



PAGOS EN EXCESO (PEX) CAJAS DE COMPENSACIÓN DE ASIGNACION FAMILIAR

Septiembre 2022



Pagos en Exceso (PEX) - Septiembre 2022

Resumen ejecutivo



Durante el mes de diciembre de 2016 entró en vigencia la Circular N° 3.175, incorporando nuevas instrucciones relativas los procedimientos de pagos y cobros en exceso de crédito social, modificando así los estados y causales de baja de estos.

Al mes de Septiembre 2022 los pagos en exceso variaron en un -17,2% en comparación al saldo acumulado a igual mes de 2021 (equivalente a -MM\$383).

El número de acreedores tuvo una variación de un -20,74% en relación al mismo mes de 2021, lo que corresponde a -12.328 acreedores.

A Septiembre de 2022 existen 47.100 acreedores de pagos en exceso y el monto per cápita corresponde a \$39.174.

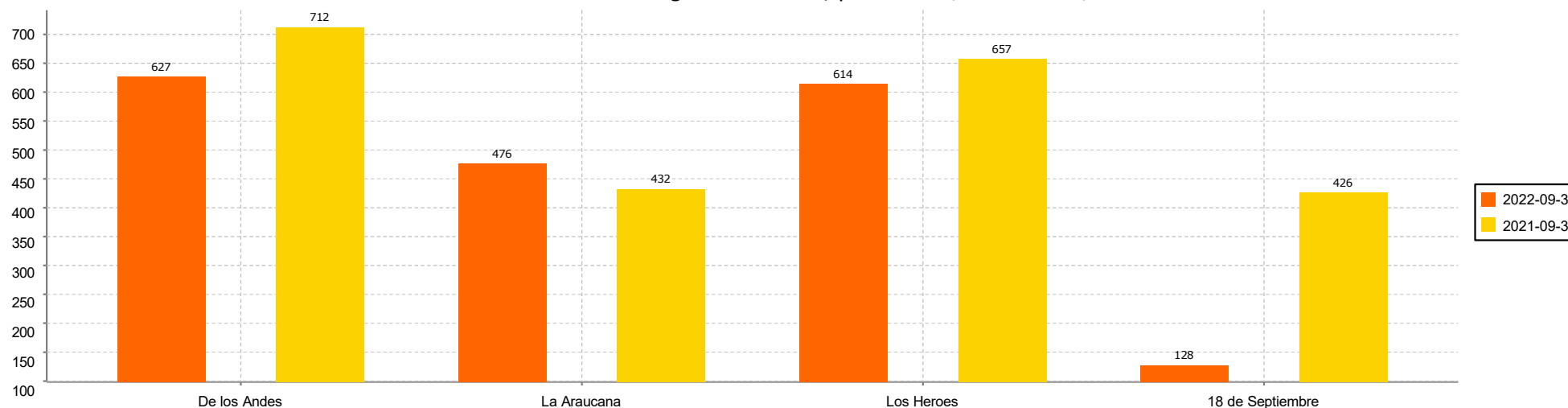


Pagos en Exceso (PEX) - Septiembre 2022

Saldos por estado (MM\$), comparados (por C.C.A.F.)



Variación de saldos Pagos en Exceso, periodo 09/2021 vs 09/2022



De los Andes	La Araucana	Los Héroes	18 de Septiembre	Gabriela Mistral
-12.02%	10.19%	-6.53%	-70.07%	0
-\$86	\$44	-\$43	-\$299	0

A contar de junio 2021, algunas C.C.A.F no incorporan en el saldo de Pagos en Exceso los montos publicados mayores de cinco años (a diferencia de los periodos anteriores en donde sí estaban incluidos), tal como lo indica la Circular N° 3.566 de SUSESO.



Pagos en Exceso (PEX) - Septiembre 2022

Saldos a favor en MM\$, por C.C.A.F. y género



Género	Caja de Compensación de Asignación Familiar						Distribución por género
	De los Andes	La Araucana	Los Héroes	18 de Septiembre	Gabriela Mistral	Sistema	
Masculino	407	148	261	74	0	890	48,23%
Femenino	220	79	158	54	0	511	27,70%
Empresa	0	249	195	0	0	444	24,07%
No encontrado	0	0	0	0	0	0	0%
Total	627	476	614	128	0	1,845	100%

Distribución por tramo de monto

Tramo de montos en pesos	Número de personas acreedoras	Número de empresas	Número de acreedores	Porcentaje s/ total
Menor a \$10.000	22,924	225	23,149	49,15%
Entre \$10.000 y \$30.000	8,218	271	8,489	18,02%
Entre \$30.000 y \$50.000	5,877	233	6,110	12,97%
Entre \$50.000 y \$100.000	4,813	356	5,169	10,97%
Entre \$100.000 y \$500.000	3,401	569	3,970	8,43%
Entre \$500.000 y \$1.000.000	52	80	132	0,28%
Mas de \$1.000.000	10	71	81	0,17%
Total acreedores	45,295	1,805	47,100	100%

Fecha de impresion: 25-oct-2022

Pagos en Exceso (PEX) - Septiembre 2022

Distribución regional



Región	Casos	Pagos en exceso
Tarapaca	584	17,991,820
Antofagasta	942	36,178,126
Atacama	526	12,639,375
Coquimbo	1,215	28,846,663
Valparaiso	2,895	77,144,838
Libertador General Bernardo OHiggins	1,275	32,546,385
Maule	1,557	27,195,155
Biobio	2,917	63,131,496
Araucania	1,352	27,435,876
Los Lagos	1,485	36,377,606
Aysen del General Carlos Ibanez del Campo	146	3,443,285
Magallanes	245	10,429,401
Santiago	30,856	1,447,879,751
Los Rios	735	14,592,622
Arica y Parinacota	370	9,266,098
Total general	47,100	1,845,098,497

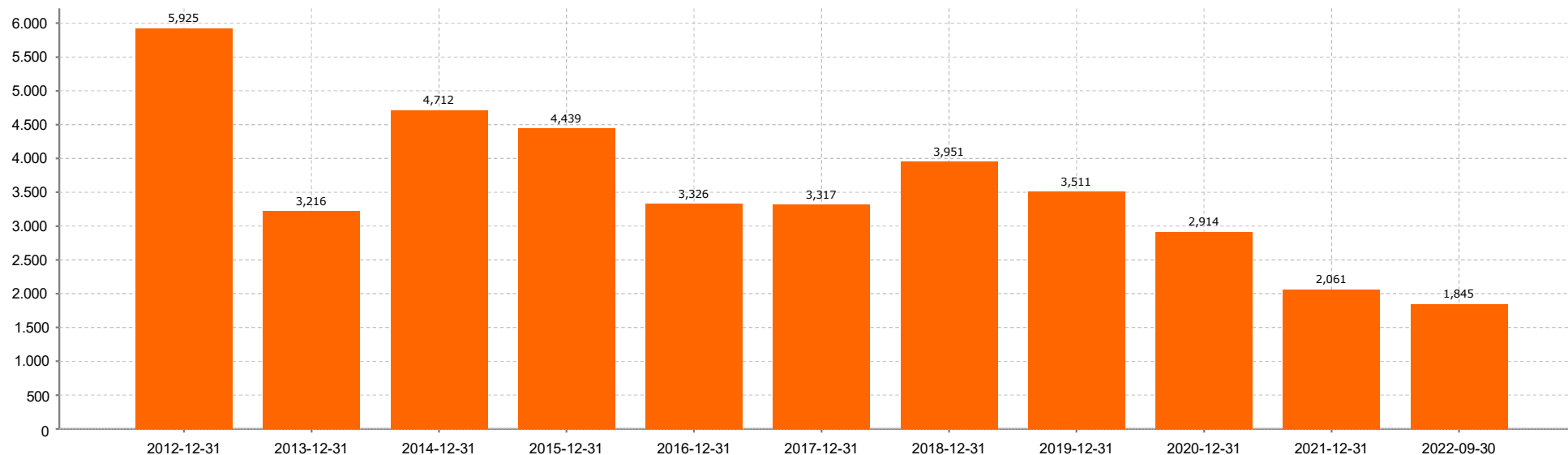


Pagos en Exceso (PEX) - Septiembre 2022

Saldos Sistema C.C.A.F. (MM\$)



Evolución de saldos Publicados de Pagos en Exceso Sistema C.C.A.F.
(datos a diciembre de cada año)



En junio de 2016 se implementó en todas las C.C.A.F. la Circular N° 3.175, incorporando nuevas instrucciones relativas los procedimientos de pagos y cobros en exceso de crédito social. A diferencia de los periodos anteriores, el saldo no incorpora montos por concepto de "cobros en exceso", y no han sido deducidos saldos por concepto de prescripción



Pagos en Exceso (PEX) - Septiembre 2022

Total de devoluciones por transferencias bancarias y depósito en cuenta



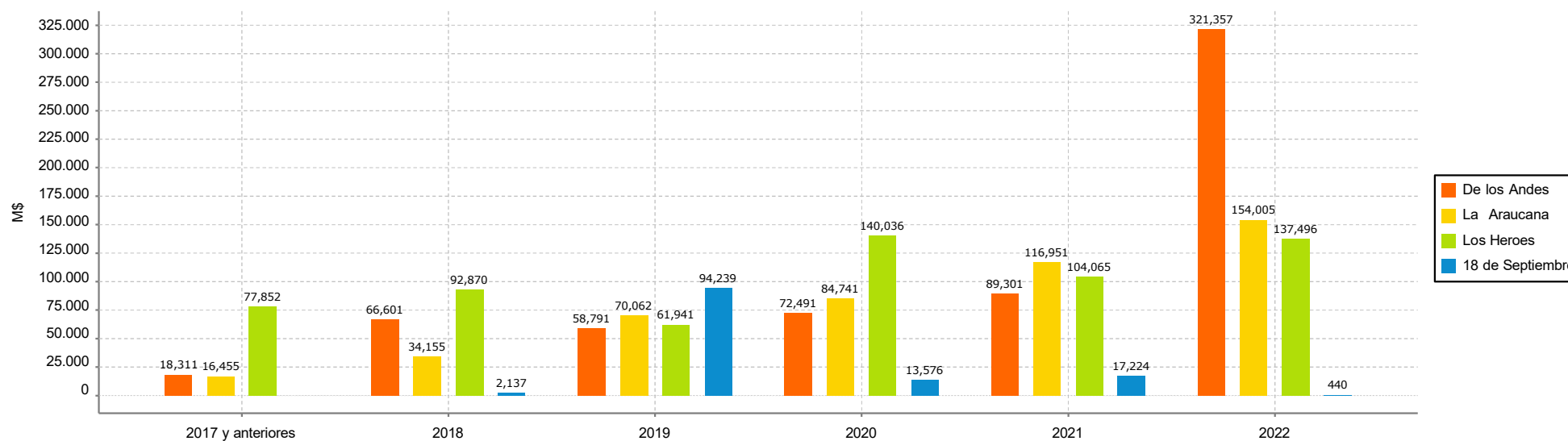
Caja de Compensación	Cantidad	Monto en pesos
De los Andes	17,106	\$1,071,694,759
La Araucana	2,130	\$105,145,294
Los Heroes	988	\$42,292,355
18 de Septiembre	2,201	\$99,995,259
Total	22,425	\$1,319,127,667

* Las cantidades señaladas corresponden al número de operaciones realizadas (no por rut único).



Pagos en Exceso (PEX) - Septiembre 2022

Antigüedad de pagos en exceso publicados (año en base a fecha de publicación)



	2017 y anteriores	2018	2019	2020	2021	2022
De los Andes	2.9%	10.6%	9.4%	11.6%	14.2%	51.3%
La Araucana	3.5%	7.2%	14.7%	17.8%	24.6%	32.3%
Los Heroes	12.7%	15.1%	10.1%	22.8%	16.9%	22.4%
18 de Septiembre	0	1.7%	73.8%	10.6%	13.5%	0.3%

