



PAGOS EN EXCESO (PEX)

CAJAS DE COMPENSACIÓN DE ASIGNACION FAMILIAR

Noviembre 2022



Pagos en Exceso (PEX) - Noviembre 2022

Resumen ejecutivo



Durante el mes de diciembre de 2016 entró en vigencia la Circular N° 3.175, incorporando nuevas instrucciones relativas los procedimientos de pagos y cobros en exceso de crédito social, modificando así los estados y causales de baja de estos.

Al mes de Noviembre 2022 los pagos en exceso variaron en un -18,85% en comparación al saldo acumulado a igual mes de 2021 (equivalente a -MM\$402).

El número de acreedores tuvo una variación de un -20,41% en relación al mismo mes de 2021, lo que corresponde a -11.579 acreedores.

A Noviembre de 2022 existen 45.152 acreedores de pagos en exceso y el monto per cápita corresponde a \$38.307.

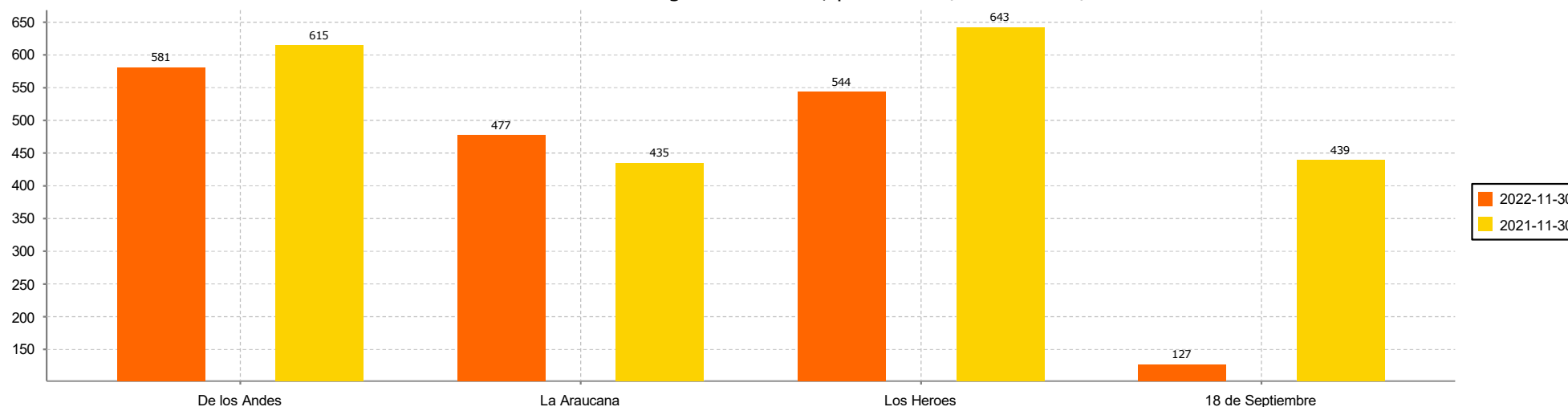


Pagos en Exceso (PEX) - Noviembre 2022

Saldos por estado (MM\$), comparados (por C.C.A.F.)



Variación de saldos Pagos en Exceso, periodo 11/2021 vs 11/2022



De los Andes	La Araucana	Los Héroes	18 de Septiembre	Gabriela Mistral
-5.43%	9.79%	-15.38%	-71.01%	0
-\$33	\$43	-\$99	-\$312	0

A contar de junio 2021, algunas C.C.A.F no incorporan en el saldo de Pagos en Exceso los montos publicados mayores de cinco años (a diferencia de los periodos anteriores en donde sí estaban incluidos), tal como lo indica la Circular N° 3.566 de SUSESO.



Pagos en Exceso (PEX) - Noviembre 2022

Saldos a favor en MM\$, por C.C.A.F. y género



Género	Caja de Compensación de Asignación Familiar						Distribución por género
	De los Andes	La Araucana	Los Héroes	18 de Septiembre	Gabriela Mistral	Sistema	
Masculino	380	138	239	74	0	831	48,03%
Femenino	201	79	145	54	0	479	27,69%
Empresa	0	260	160	0	0	420	24,28%
No encontrado	0	0	0	0	0	0	0%
Total	581	477	544	128	0	1,730	100%

Distribución por tramo de monto

Tramo de montos en pesos	Número de personas acreedoras	Número de empresas	Número de acreedores	Porcentaje s/ total
Menor a \$10.000	21,982	220	22,202	49,17%
Entre \$10.000 y \$30.000	7,872	277	8,149	18,05%
Entre \$30.000 y \$50.000	5,679	239	5,918	13,11%
Entre \$50.000 y \$100.000	4,606	365	4,971	11,01%
Entre \$100.000 y \$500.000	3,112	592	3,704	8,2%
Entre \$500.000 y \$1.000.000	42	87	129	0,29%
Mas de \$1.000.000	12	67	79	0,17%
Total acreedores	43,305	1,847	45,152	100%

Fecha de impresion: 30-dic-2022

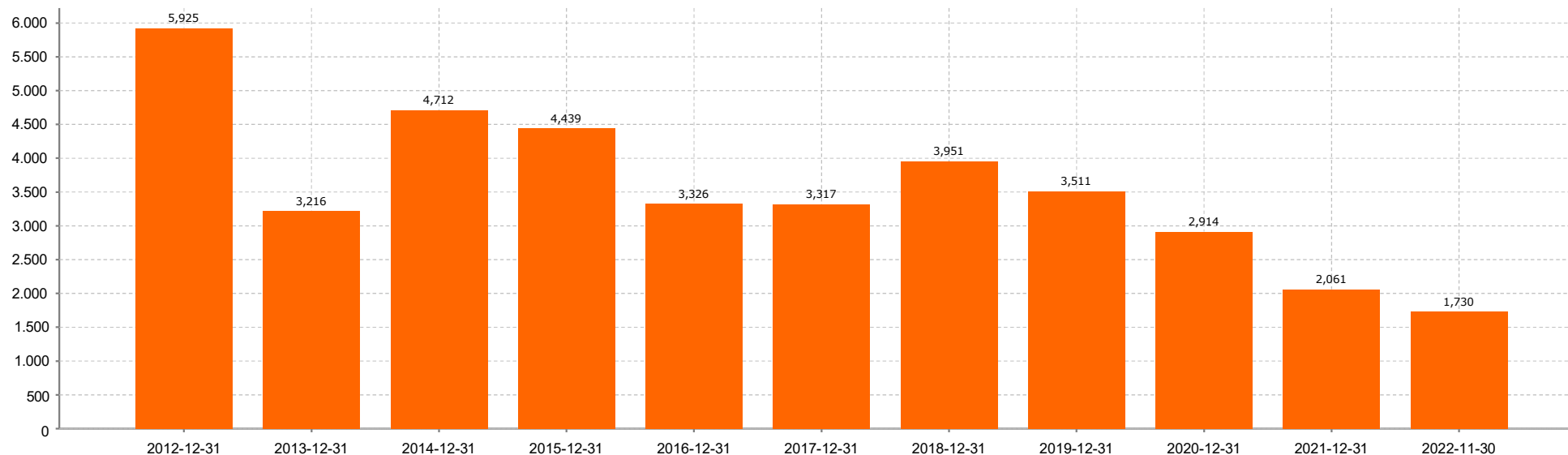
Pagos en Exceso (PEX) - Noviembre 2022

Distribución regional



Región	Casos	Pagos en exceso
Santiago	45,152	1,729,646,985
Total general	45,152	1,729,646,985

Evolución de saldos Publicados de Pagos en Exceso Sistema C.C.A.F.
(datos a diciembre de cada año)



Pagos en Exceso (PEX) - Noviembre 2022

Saldos Sistema C.C.A.F. (MM\$)



En junio de 2016 se implementó en todas las C.C.A.F. la Circular N° 3.175, incorporando nuevas instrucciones relativas los procedimientos de pagos y cobros en exceso de crédito social. A diferencia de los periodos anteriores, el saldo no incorpora montos por concepto de "cobros en exceso", y no han sido deducidos saldos por concepto de prescripción



Pagos en Exceso (PEX) - Noviembre 2022

Total de devoluciones por transferencias bancarias y depósito en cuenta



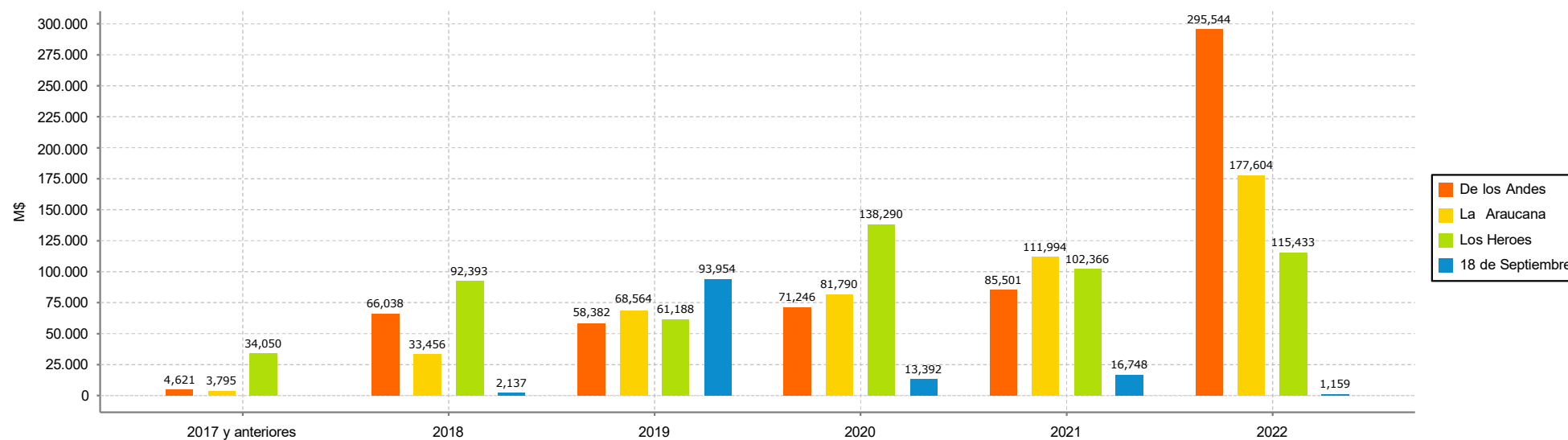
Caja de Compensación	Cantidad	Monto en pesos
De los Andes	16,510	\$999,518,713
La Araucana	2,066	\$116,696,737
Los Heroes	777	\$32,689,081
18 de Septiembre	2,670	\$99,928,045
Total	22,023	\$1,248,832,576

* Las cantidades señaladas corresponden al número de operaciones realizadas (no por rut único).



Pagos en Exceso (PEX) - Noviembre 2022

Antigüedad de pagos en exceso publicados (año en base a fecha de publicación)



	2017 y anteriores	2018	2019	2020	2021	2022
De los Andes	0.8%	11.4%	10%	12.3%	14.7%	50.8%
La Araucana	0.8%	7%	14.4%	17.1%	23.5%	37.2%
Los Heroes	6.3%	17%	11.3%	25.4%	18.8%	21.2%
18 de Septiembre	0	1.7%	73.8%	10.5%	13.1%	0.9%

