

PAGOS EN EXCESO (PEX)

CAJAS DE COMPENSACIÓN DE ASIGNACION FAMILIAR

Mayo 2023



Pagos en Exceso (PEX) - Mayo 2023

Resumen ejecutivo



Durante el mes de diciembre de 2016 entró en vigencia la Circular N° 3.175, incorporando nuevas instrucciones relativas los procedimientos de pagos y cobros en exceso de crédito social, modificando así los estados y causales de baja de estos.

Al mes de Mayo 2023 los pagos en exceso variaron en un -17,9% en comparación al saldo acumulado a igual mes de 2022 (equivalente a -MM\$369).

El número de acreedores tuvo una variación de un -17,99% en relación al mismo mes de 2022, lo que corresponde a -9.771 acreedores.

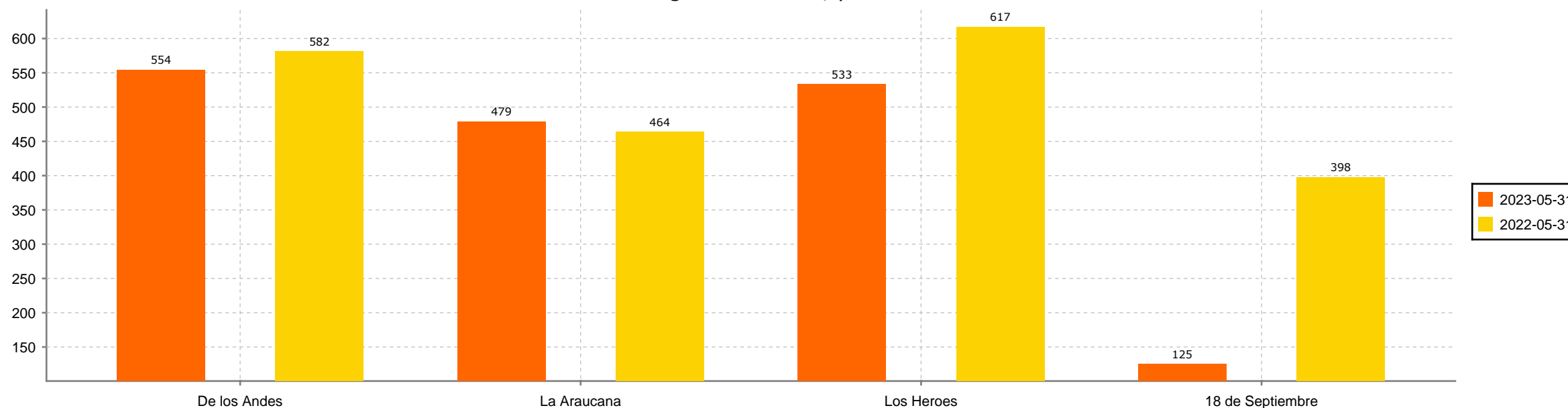
A Mayo de 2023 existen 44.547 acreedores de pagos en exceso y el monto per cápita corresponde a \$37.971.



Pagos en Exceso (PEX) - Mayo 2023

Saldos por estado (MM\$), comparados (por C.C.A.F.)

Variación de saldos Pagos en Exceso, periodo 05/2022 vs 05/2023



De los Andes	La Araucana	Los Héroes	18 de Septiembre	Gabriela Mistral
-4.66%	3.18%	-13.57%	-68.58%	0
-\$27	\$15	-\$84	-\$273	0

A contar de junio 2021, algunas C.C.A.F no incorporan en el saldo de Pagos en Exceso los montos publicados mayores de cinco años (a diferencia de los periodos anteriores en donde sí estaban incluidos), tal como lo indica la Circular N° 3.566 de SUSESO.



Pagos en Exceso (PEX) - Mayo 2023

Saldos a favor en MM\$, por C.C.A.F. y género



Género	Caja de Compensación de Asignación Familiar						Distribución por género
	De los Andes	La Araucana	Los Héroes	18 de Septiembre	Gabriela Mistral	Sistema	
Masculino	370	129	233	72	0	804	47,56%
Femenino	184	70	143	53	0	449	26,58%
Empresa	0	280	157	0	0	437	25,86%
No encontrado	0	0	0	0	0	0	0%
Total	554	479	533	125	0	1,691	100%

Distribución por tramo de monto

Tramo de montos en pesos	Número de personas acreedoras	Número de empresas acreedoras	Número de acreedores	Porcentaje s/ total
Menor a \$10.000	22,386	223	22,609	50,75%
Entre \$10.000 y \$30.000	7,423	287	7,710	17,31%
Entre \$30.000 y \$50.000	5,374	255	5,629	12,64%
Entre \$50.000 y \$100.000	4,500	386	4,886	10,97%
Entre \$100.000 y \$500.000	2,849	648	3,497	7,85%
Entre \$500.000 y \$1.000.000	46	84	130	0,29%
Mas de \$1.000.000	11	75	86	0,19%
Total acreedores	42,589	1,958	44,547	100%

Pagos en Exceso (PEX) - Mayo 2023

Distribución regional



Región	Casos	Pagos en exceso
Tarapaca	523	13,836,821
Antofagasta	800	27,888,834
Atacama	472	9,604,411
Coquimbo	1,131	21,638,329
Valparaiso	2,588	64,712,795
Libertador General Bernardo OHiggins	1,175	29,025,284
Maule	1,444	24,213,764
Biobio	2,669	51,072,410
Araucania	1,186	21,126,319
Los Lagos	1,335	31,378,326
Aysen del General Carlos Ibanez del Campo	131	3,226,349
Magallanes	203	9,148,544
Santiago	29,896	1,363,341,828
Los Rios	656	12,491,356
Arica y Parinacota	338	8,773,538
Total general	44,547	1,691,478,908

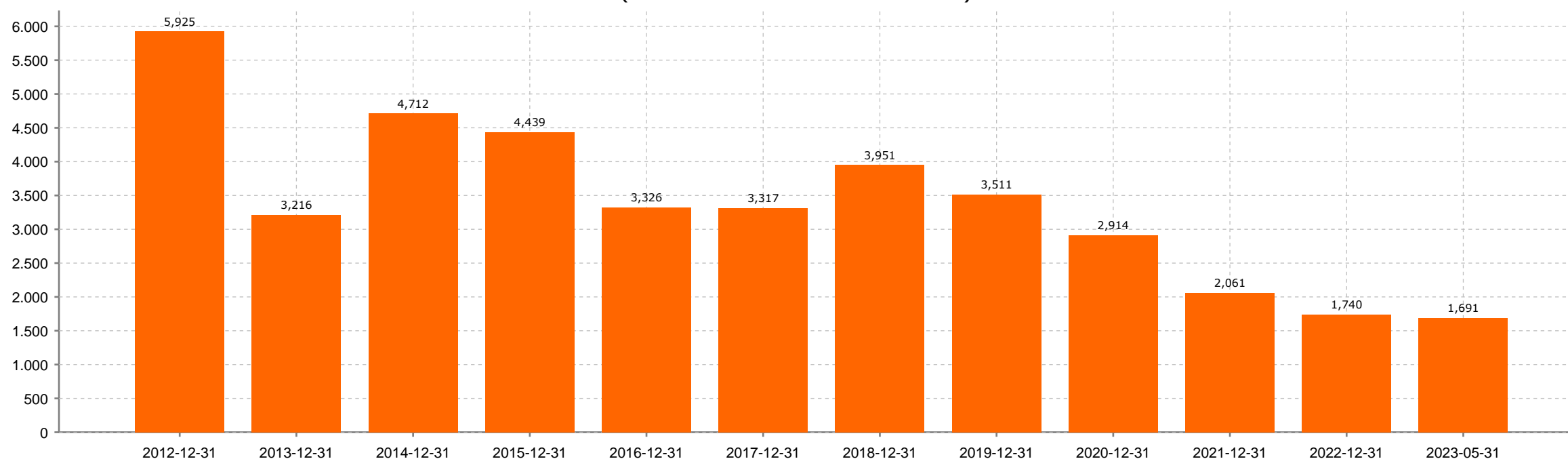


Pagos en Exceso (PEX) - Mayo 2023

Saldos Sistema C.C.A.F. (MM\$)



Evolución de saldos Publicados de Pagos en Exceso Sistema C.C.A.F.
(datos a diciembre de cada año)



En junio de 2016 se implementó en todas las C.C.A.F. la Circular N° 3.175, incorporando nuevas instrucciones relativas los procedimientos de pagos y cobros en exceso de crédito social. A diferencia de los periodos anteriores, el saldo no incorpora montos por concepto de "cobros en exceso", y no han sido deducidos saldos por concepto de prescripción



Pagos en Exceso (PEX) - Mayo 2023

Total de devoluciones por transferencias bancarias y depósito en cuenta



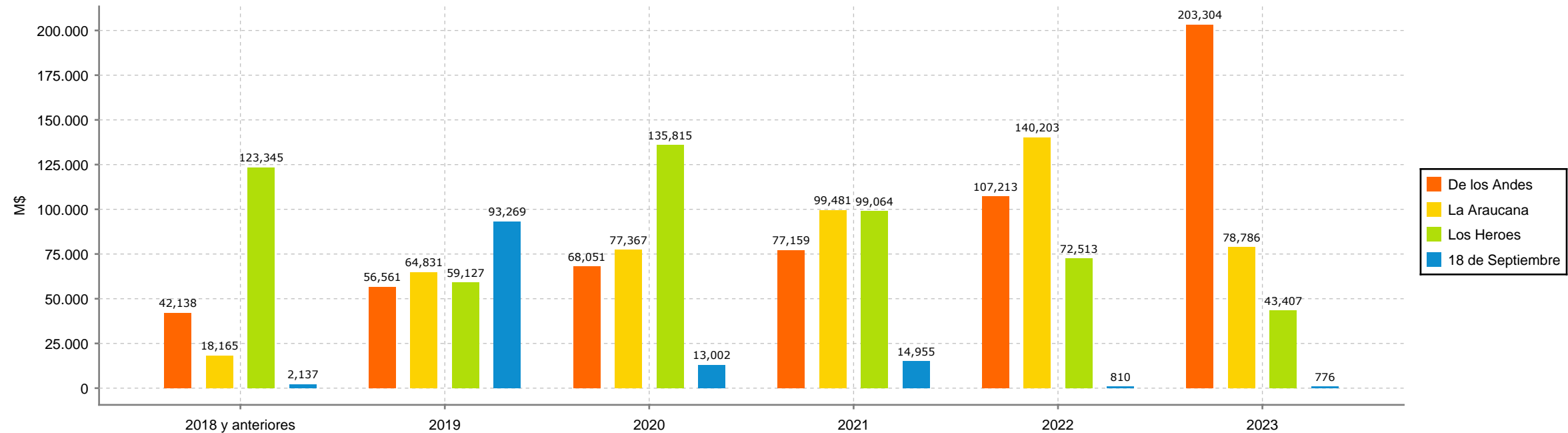
Caja de Compensación	Cantidad	Monto en pesos
De los Andes	17,951	\$1,198,611,981
La Araucana	2,716	\$149,274,016
Los Heroes	844	\$33,183,376
18 de Septiembre	2,698	\$99,965,109
Total	24,209	\$1,481,034,482

* Las cantidades señaladas corresponden al número de operaciones realizadas (no por rut único).



Pagos en Exceso (PEX) - Mayo 2023

Antigüedad de pagos en exceso publicados (año en base a fecha de publicación)



	2018 y anteriores	2019	2020	2021	2022	2023
De los Andes	7.6%	10.2%	12.3%	13.9%	19.3%	36.7%
La Araucana	3.8%	13.5%	16.2%	20.8%	29.3%	16.5%
Los Heroes	23.1%	11.1%	25.5%	18.6%	13.6%	8.1%
18 de Septiembre	1.7%	74.6%	10.4%	12%	0.6%	0.6%

