



PAGOS EN EXCESO (PEX)

CAJAS DE COMPENSACIÓN DE ASIGNACION FAMILIAR

Junio 2023



Pagos en Exceso (PEX) - Junio 2023

Resumen ejecutivo



Durante el mes de diciembre de 2016 entró en vigencia la Circular N° 3.175, incorporando nuevas instrucciones relativas los procedimientos de pagos y cobros en exceso de crédito social, modificando así los estados y causales de baja de estos.

Al mes de Junio 2023 los pagos en exceso variaron en un -13,27% en comparación al saldo acumulado a igual mes de 2022 (equivalente a -MM\$278).

El número de acreedores tuvo una variación de un -15,52% en relación al mismo mes de 2022, lo que corresponde a -8.485 acreedores.

A Junio de 2023 existen 46.169 acreedores de pagos en exceso y el monto per cápita corresponde a \$39.299.

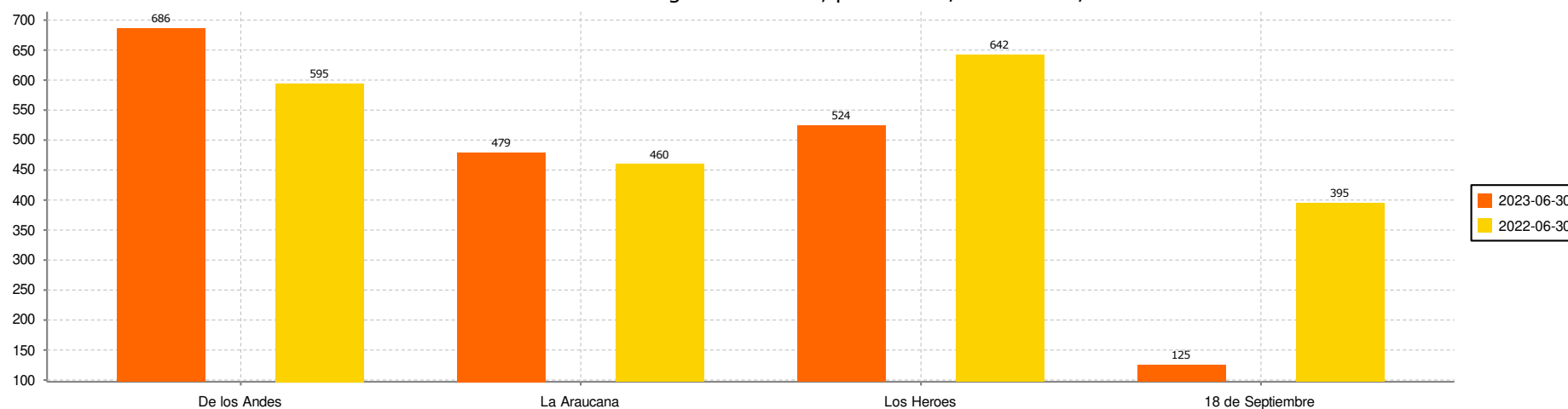


Pagos en Exceso (PEX) - Junio 2023

Saldos por estado (MM\$), comparados (por C.C.A.F.)



Variación de saldos Pagos en Exceso, periodo 06/2022 vs 06/2023



De los Andes	La Araucana	Los Héroes	18 de Septiembre	Gabriela Mistral
15.39%	4.2%	-18.39%	-68.39%	0
\$91	\$19	-\$118	-\$270	0

A contar de junio 2021, algunas C.C.A.F no incorporan en el saldo de Pagos en Exceso los montos publicados mayores de cinco años (a diferencia de los periodos anteriores en donde sí estaban incluidos), tal como lo indica la Circular N° 3.566 de SUSESO.



Pagos en Exceso (PEX) - Junio 2023

Saldos a favor en MM\$, por C.C.A.F. y género



Género	Caja de Compensación de Asignación Familiar						Distribución por género
	De los Andes	La Araucana	Los Héroes	18 de Septiembre	Gabriela Mistral	Sistema	
Masculino	458	126	229	72	0	885	48,79%
Femenino	228	71	138	53	0	490	27,01%
Empresa	0	282	157	0	0	439	24,20%
No encontrado	0	0	0	0	0	0	0%
Total	686	479	524	125	0	1,814	100%

Distribución por tramo de monto

Tramo de montos en pesos	Número de personas acreedoras	Número de empresas	Número de acreedores	Porcentaje s/ total
Menor a \$10.000	22,682	223	22,905	49,61%
Entre \$10.000 y \$30.000	7,711	288	7,999	17,33%
Entre \$30.000 y \$50.000	5,608	256	5,864	12,7%
Entre \$50.000 y \$100.000	4,712	388	5,100	11,05%
Entre \$100.000 y \$500.000	3,437	645	4,082	8,84%
Entre \$500.000 y \$1.000.000	52	82	134	0,29%
Mas de \$1.000.000	9	76	85	0,18%
Total acreedores	44,211	1,958	46,169	100%

Fecha de impresion: 24-jul-2023

Pagos en Exceso (PEX) - Junio 2023

Distribución regional



Región	Casos	Pagos en exceso
Tarapaca	530	15,675,871
Antofagasta	859	31,080,714
Atacama	478	9,698,269
Coquimbo	1,136	24,882,825
Valparaiso	2,700	72,211,124
Libertador General Bernardo OHiggins	1,209	33,059,375
Maule	1,484	25,184,269
Biobio	2,791	59,048,964
Araucania	1,223	25,224,665
Los Lagos	1,413	36,719,686
Aysen del General Carlos Ibanez del Campo	133	3,951,197
Magallanes	208	10,285,871
Santiago	30,976	1,445,377,616
Los Rios	672	13,497,649
Arica y Parinacota	357	8,515,348
Total general	46,169	1,814,413,443

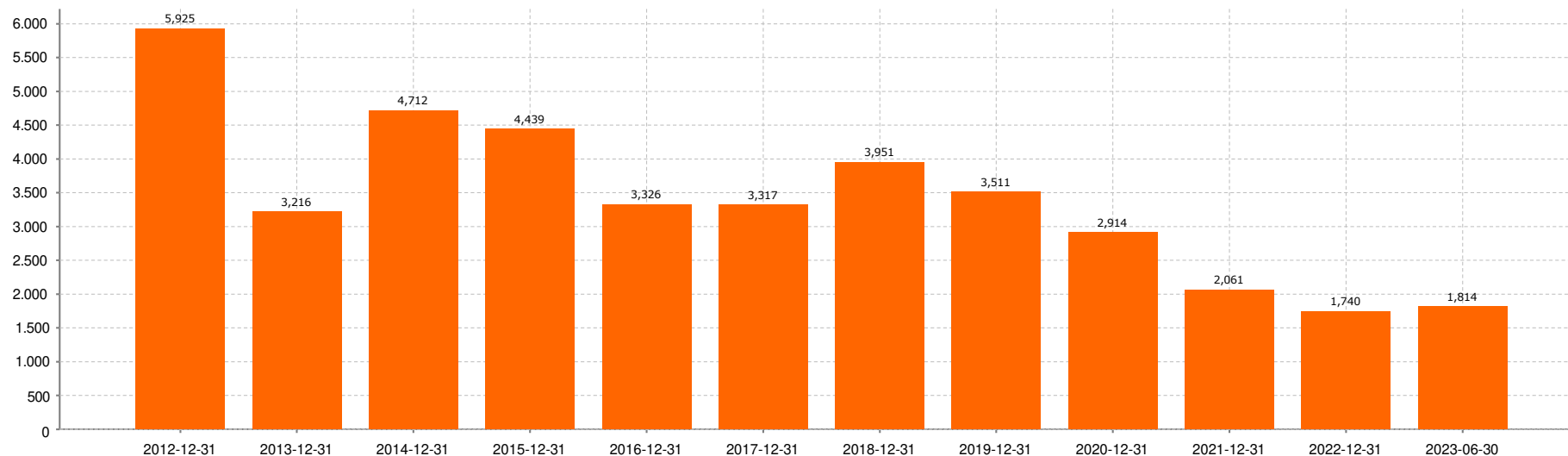


Pagos en Exceso (PEX) - Junio 2023

Saldos Sistema C.C.A.F. (MM\$)



Evolución de saldos Publicados de Pagos en Exceso Sistema C.C.A.F.
(datos a diciembre de cada año)



En junio de 2016 se implementó en todas las C.C.A.F. la Circular N° 3.175, incorporando nuevas instrucciones relativas los procedimientos de pagos y cobros en exceso de crédito social. A diferencia de los periodos anteriores, el saldo no incorpora montos por concepto de "cobros en exceso", y no han sido deducidos saldos por concepto de prescripción



Pagos en Exceso (PEX) - Junio 2023

Total de devoluciones por transferencias bancarias y depósito en cuenta



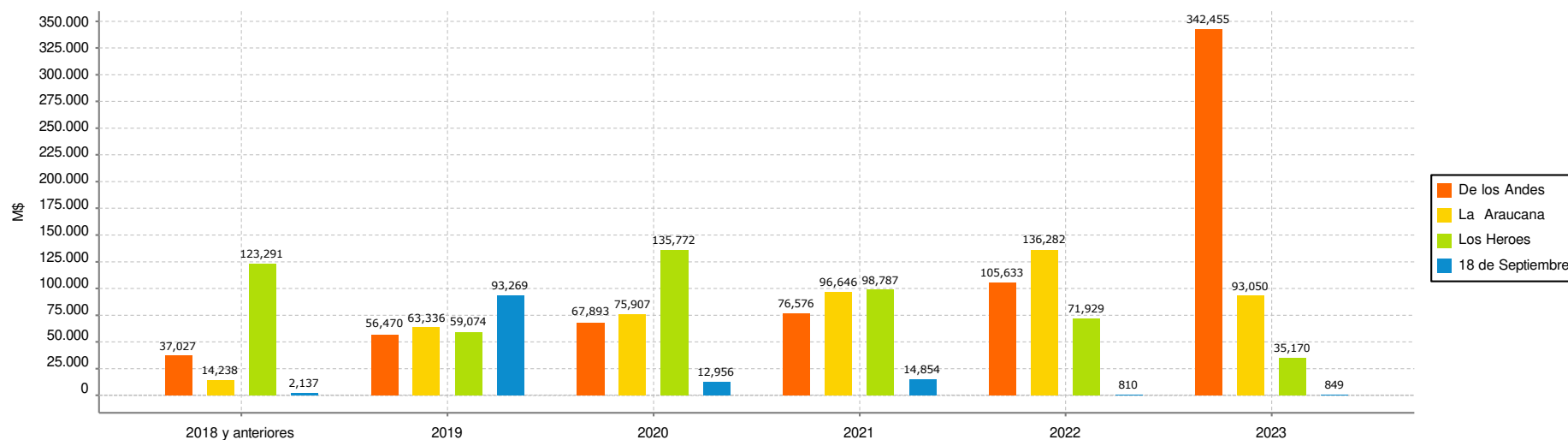
Caja de Compensación	Cantidad	Monto en pesos
De los Andes	14,890	\$1,006,107,327
La Araucana	1,879	\$110,440,967
Los Heroes	1,180	\$57,321,447
18 de Septiembre	2,623	\$99,986,665
Total	20,572	\$1,273,856,406

* Las cantidades señaladas corresponden al número de operaciones realizadas (no por rut único).



Pagos en Exceso (PEX) - Junio 2023

Antigüedad de pagos en exceso publicados (año en base a fecha de publicación)



	2018 y anteriores	2019	2020	2021	2022	2023
De los Andes	5.4%	8.2%	9.9%	11.2%	15.4%	49.9%
La Araucana	3%	13.2%	15.8%	20.2%	28.4%	19.4%
Los Heroes	23.5%	11.3%	25.9%	18.9%	13.7%	6.7%
18 de Septiembre	1.7%	74.7%	10.4%	11.9%	0.6%	0.7%

