

## 1. IDENTIFICACIÓN

### ANEXO I Formato FUPEF - NIFCH al 30 de Junio de 2017 y Diciembre 2016

1.00	IDENTIFICACIÓN	
1.01	Razon Social	MUTUAL DE SEGURIDAD CAMARA CHILENA DE LA CONSTRUCCION
1.02	Naturaleza Jurídica	CORPORACION DE DERECHO PRIVADO SIN FINES DE LUCRO
1.03	RUT	70.285.100-9
1.04	Domicilio	AV. LIBERTADOR BERNARDO O'HIGGINS 194
1.05	Región	METROPOLITANA
1.06	Teléfono	27879118
1.07	E-mail	ggeneral@mutual.cl
1.08	Representante Legal	LORENZO CONSTANS GORRI
1.09	Gerente General	MORAGA TORRES CRISTIAN
1.10	Directorio	

Cargo	R (*)	Nombre	Rut
Presidente	( E )	LORENZO CONSTANS GORRI	5.816.225-6
Director	( E )	LORENZO CONSTANS GORRI	5.816.225-6
Director	( E )	MANUEL ANTONIO ERRAZURIZ RUIZ TAGLE	5.616.237-2
Director	( E )	LEONARDO DANERI JONES	6.334.547-4
Director	( T )	ROBERTO PEREZ SERPA	8.632.497-0
Director	( T )	RODRIGO SERVIERI FLORES	12.130.259-4
Director	( T )	FRANCISCO DOSQUE CONCHA	13.903.692-1

1.11	Número de entidades empleadoras adherentes	87.976
1.12	Número de trabajadores afiliados	1.962.389
1.13	Número de pensionados	Invalidez: 3.652 Viudez : 3.606 Orfandad: 1.854
1.14	Número de trabajadores de la Mutualidad	Permanentes : 4.137 Plazo Fijo : 232
1.15	Patrimonio	M\$ 247.171.607

(\*) Indicar (T) para representantes de los trabajadores, (E) para representantes de empresas y (P) para directores profesionales.

Estados Financieros

**MUTUAL DE SEGURIDAD C.CH.C.**

Santiago, Chile

30 de Junio de 2017 y 2016 y al 31 de Diciembre de 2016

## **MUTUAL DE SEGURIDAD C.CH.C.**

### **CONTENIDO**

Estados de Situación Financiera  
Estados de Resultados Integrales  
Estados de Cambios en el Patrimonio Neto  
Estados de Flujos de Efectivo  
Notas a los Estados Financieros

M\$ : Cifras expresadas en miles de pesos chilenos

UF : Cifras expresadas en unidades de fomento

## MUTUAL DE SEGURIDAD C.CH.C.

Estados de Situación Financiera  
al 30 de junio de 2017 y al 31 de Diciembre de 2016

CODIGO	ACTIVOS	Nota	30-06-2017 M\$	31-12-2016 M\$
	<b>Activos corrientes</b>			
11010	Efectivo y efectivo equivalente	6	16.328.166	12.486.253
11020	Activos financieros a costo amortizado	7	51.529.446	47.295.204
11030	Activos financieros a valor razonable con cambios en resultado	8	40.400.956	33.911.960
11040	Otros activos financieros	9	-	-
11050	Deudores previsionales, neto	11	24.100.391	25.719.597
11060	Aportes legales por cobrar, neto	12	2.468.104	2.087.012
11070	Deudores por venta servicios a terceros, neto	13	13.682.397	15.243.924
11080	Cuentas por cobrar a entidades relacionadas	14	227.528	423.373
11090	Otras cuentas por cobrar, neto	15	1.643.817	1.733.921
11100	Inventarios	16	2.165.650	1.894.457
11110	Activos de cobertura	17	-	-
11120	Gastos pagados por anticipado	19	630.398	234.958
11130	Activos por impuestos corrientes	20	1.755.335	2.913.694
11140	Otros activos corrientes	21	3.678.871	2.728.087
<b>11200</b>	<b>Subtotal Activos Corrientes</b>		<b>158.611.059</b>	<b>146.672.440</b>
11300	Activos no corrientes y grupos en desapropiación clasificadas como mantenidos para la venta	22	-	-
<b>11000</b>	<b>Total Activos Corrientes</b>		<b>158.611.059</b>	<b>146.672.440</b>
	<b>Activos no Corrientes</b>			
12010	Activos financieros a costo amortizado	7	182.532.360	179.992.267
12020	Otros activos financieros	9	-	-
12030	Deudores previsionales, neto	11	3.706.854	3.757.236
12040	Deudores por venta de servicios a terceros, neto	13	2.879.110	2.511.180
12050	Cuentas por cobrar a entidades relacionadas	14	-	-
12060	Otras cuentas por cobrar, neto	15	-	-
12070	Inversiones en asociadas y en negocios conjuntos contabilizadas por el metodo de la participacion	23	27.584.639	27.017.913
12080	Otras inversiones contabilizadas por el metodo de la participacion	24	-	-
12090	Activos de cobertura	17	-	-
12100	Intangibles, neto	25	6.418.495	6.442.688
12110	Propiedades, planta y equipo, neto	26	138.689.972	140.548.631
12120	Propiedades de inversion	27	-	-
12130	Gastos pagados por anticipado	19	-	-
12140	Activos por impuestos diferidos	34	-	-
12150	Otros activos no corrientes	21	2.335.717	2.913.756
<b>12000</b>	<b>Total Activos No Corrientes</b>		<b>364.147.147</b>	<b>363.183.671</b>
<b>10000</b>	<b>Total Activos</b>		<b>522.758.206</b>	<b>509.856.111</b>

## MUTUAL DE SEGURIDAD C.CH.C.

Estados de Situación Financiera  
al 30 de junio de 2017 y al 31 de Diciembre de 2016

CODIGO	PASIVOS Y PATRIMONIO NETO	Nota	30-06-2017 M\$	31-12-2016 M\$
	<b>Pasivos Corrientes</b>			
21010	Pasivos financieros corrientes	28	-	-
21020	Prestaciones por pagar	29	5.097.023	4.571.957
21030	Acreedores comerciales y otras cuentas por pagar	30	9.019.396	10.687.242
21040	Cuentas por pagar a entidades relacionadas	31	3.444.855	3.115.206
21050	Capitales representativos de pensiones vigentes	32	8.356.063	8.109.022
21060	Reserva por prestaciones médicas por otorgar	32	4.156.443	3.149.676
21070	Reserva por subsidios por pagar	32	1.860.380	1.929.391
21080	Reserva por indemnizaciones por pagar	32	483.139	712.823
21090	Reserva adicional por insuficiencia de pasivos	32	-	-
21100	Reserva de siniestros ocurridos y no reportados (IBNR)	32	811.136	812.062
21110	Provisiones	33	21.310.488	17.626.842
21120	Retenciones, obligaciones previsionales e impuestos	33	3.738.007	4.158.761
21130	Impuestos por pagar	34	-	-
21140	Obligación por beneficios post empleo y otros beneficios	35	708.073	687.038
21150	Pasivos de cobertura	17	-	-
21160	Otros pasivos corrientes	36	6.729	6.729
21170	Ingresos diferidos	37	-	-
21180	Pasivos devengados	38	5.317.748	6.151.563
<b>21200</b>	<b>Subtotal Pasivos Corrientes</b>		<b>64.309.480</b>	<b>61.718.312</b>
21300	Pasivos incluidos en grupos de activos clasificados como mantenidos para la venta	39	-	-
<b>21000</b>	<b>Total Pasivos Corrientes</b>		<b>64.309.480</b>	<b>61.718.312</b>
	<b>Pasivos no Corrientes</b>			
22010	Pasivos financieros no corrientes	28	-	-
22020	Acreedores comerciales y otras cuentas por pagar	30	4.462.353	3.584.147
22030	Obligación por beneficios post empleo y otros beneficios	35	6.614.527	6.424.800
22040	Cuentas por pagar a entidades relacionadas	31	-	-
22050	Capitales representativos de pensiones vigentes	32	198.717.378	193.798.895
22060	Reserva por prestaciones médicas por otorgar	32	91.222	1.134.680
22070	Reserva por subsidios por pagar	32	250.840	276.337
22080	Reserva por indemnizaciones por pagar	32	384.856	279.361
22090	Reserva de siniestros ocurridos y no reportados (IBNR)	32	669.919	635.683
22100	Reserva adicional por insuficiencia de pasivos	32	-	-
22110	Pasivos de cobertura	17	-	-
22120	Pasivos por Impuestos Diferidos	34	-	-
22130	Otros pasivos no corrientes	36	86.024	88.816
<b>22000</b>	<b>Total Pasivos No Corrientes</b>		<b>211.277.119</b>	<b>206.222.719</b>
	<b>Patrimonio Neto</b>			
23010	Fondos acumulados		200.386.130	187.263.324
23020	Fondo de reserva eventualidades		6.457.192	6.189.555
23030	Fondo de contingencia	40	33.093.807	31.460.660
23040	Fondo de reserva de pensiones adicional		-	-
23050	Otras reservas	41	-	-
23060	Excedente (déficit) del ejercicio		7.234.478	17.001.541
<b>23100</b>	<b>Subtotal Patrimonio</b>		<b>247.171.607</b>	<b>241.915.080</b>
23110	Participaciones no controladoras		-	-
<b>23000</b>	<b>Total Patrimonio Neto</b>		<b>247.171.607</b>	<b>241.915.080</b>
<b>20000</b>	<b>Total Pasivos y Patrimonio Neto</b>		<b>522.758.206</b>	<b>509.856.111</b>

## MUTUAL DE SEGURIDAD C.CH.C.

### Estados de Resultados Integrales por los años terminados al 30 de junio de 2017 y al 2016

CODIGO		Nota	30-06-2017	30-06-2016
			M\$	M\$
41010	Ingresos por cotización básica		76.925.540	72.646.503
41020	Ingresos por cotización adicional		57.214.510	53.358.832
41030	Ingresos por cotización extraordinaria		3.825.443	4.032.884
41040	Intereses, reajustes y multas por cotizaciones	42	2.368.002	1.973.936
41050	Rentas de inversiones financieras que respaldan reservas	43	3.349.243	3.007.664
41060	Ventas de servicios médicos a terceros	44	18.228.066	19.702.697
41070	Otros ingresos ordinarios	54	1.597.870	1.173.849
<b>41000</b>	<b>Total Ingresos ordinarios</b>		<b>163.508.674</b>	<b>155.896.365</b>
42010	Subsidios	45	(24.024.340)	(19.831.624)
42020	Indemnizaciones	46	(2.010.328)	(2.518.075)
42030	Pensiones	47	(9.891.863)	(9.152.517)
42040	Prestaciones medicas	48	(60.822.366)	(60.101.000)
42050	Prestaciones preventivas de riesgos	49	(25.142.130)	(22.337.995)
42060	Funciones Técnicas	50	(2.491.988)	(2.314.747)
42070	Variacion de los capitales representativos de pensiones vigentes		(5.165.523)	(5.712.004)
42080	Variacion de la reserva por prestaciones medicas por otorgar		36.692	(254.309)
42090	Variacion de la reserva por subsidios por pagar		94.507	254.720
42100	Variacion de la reserva por indemnizaciones por pagar		124.189	216.247
42110	Variacion de la reserva de siniestros ocurridos y no reportados		(33.309)	(226.376)
42120	Variacion de la reserva adicional por insuficiencia de pasivos		-	-
42130	Costo de prestaciones médicas a terceros	44	(18.228.066)	(19.702.697)
42140	Perdidas en inversiones financieras que respaldan reservas	43	(298)	(6.050)
42150	Gastos de administracion	51	(10.801.226)	(10.491.846)
42160	Perdida por deterioro (reversiones), neta	53	(1.616.413)	(482.604)
42170	Otros egresos ordinarios	54	(1.363.783)	(909.397)
<b>42000</b>	<b>Total egresos ordinarios</b>		<b>(161.336.245)</b>	<b>(153.570.274)</b>
<b>43000</b>	<b>Margen Bruto</b>		<b>2.172.429</b>	<b>2.326.091</b>
44010	Ingresos de inversiones inmobiliarias		60.889	225.766
44020	Rentas de otras inversiones	43	2.595.111	2.645.339
44030	Perdidas en inversiones inmobiliarias		-	-
44040	Perdidas en otras inversiones	43	(850.512)	(846.351)
44050	Participacion en utilidad (perdida) de asociadas y de negocios conjuntos contabilizadas por el metodo de la participacion	23	416.264	(626.489)
44060	Otros ingresos	54	723.988	1.298.632
44070	Otros egresos	54	(778.844)	(865.430)
44080	Diferencia de cambio	55	12.662	(169.755)
44090	Utilidad (perdida) por unidades de reajuste	55	2.882.491	3.752.281
<b>44000</b>	<b>Resultado antes de impuesto</b>		<b>7.234.478</b>	<b>7.740.084</b>
45010	Utilidad (perdida) por operaciones discontinuas		-	-
45020	(Gasto) Ingreso por impuesto a la renta	35	-	-
<b>46000</b>	<b>Excedente (deficit) del ejercicio</b>		<b>7.234.478</b>	<b>7.740.084</b>
47010	Utilidad (perdida) atribuible a tenedores de instrumentos de participacion en el patrimonio neto de la controladora		7.234.478	7.740.084
47020	Utilidad (perdida) del ejercicio atribuible a participaciones no controladoras		-	-
<b>47000</b>	<b>Excedente (deficit) del ejercicio</b>		<b>7.234.478</b>	<b>7.740.084</b>
48010	Revalorizaciones de propiedades, plantas y equipo		-	-
48020	Activos financieros a valor razonable con cambio en resultado		-	-
48030	Cobertura de flujo de caja		-	-
48040	Ajustes por conversion		-	-
48050	Ajustes de coligadas o asociadas		-	-
48060	Utilidades (perdidas) actuariales definidas como beneficios de planes de post empleo	35	(1.176.291)	(367.078)
48070	Impuestos diferidos	34	-	-
<b>48000</b>	<b>Total otros ingresos y gastos integrales</b>		<b>(1.176.291)</b>	<b>(367.078)</b>
<b>49000</b>	<b>Total resultado integral</b>		<b>6.058.187</b>	<b>7.373.006</b>

**MUTUAL DE SEGURIDAD C.CH.C.**

**Estados de Cambios en el Patrimonio Neto  
por los años terminados al 30 de junio de 2017 y al 31 de diciembre de 2016**

Concepto	Valoración de Reservas				Cuentas de Valoración		Fondos Acumulados				Otros resultados integrales M\$	Participaciones no controladoras M\$	Total M\$
	Fondo de reserva eventualidades M\$	Fondo de contingencias M\$	Fondo de reversa de pensiones adicional M\$	Otras reservas M\$	Ajustes de Inv. a valor razonable M\$	Ajustes acumulado por diferencia de conversión M\$	Excedente (déficit) de ejercicios de ejercicios Anteriores M\$	Excedente (déficit) de ejercicios M\$	Resultados en valuación de propiedades M\$	Resultados en cobertura de flujos de caja M\$			
<b>Saldo inicial al 01/01/2017</b>	<b>6.189.555</b>	<b>31.460.660</b>	-	-	-	-	<b>187.263.324</b>	<b>17.001.541</b>	-	-	-	-	<b>241.915.080</b>
Ajuste Periodos anteriores (presentación)	-	-	-	-	-	-	17.001.541	(17.001.541)	-	-	-	-	-
Incremento (decremento) resultantes de combinaciones de negocios	-	-	-	-	-	-	-	-	-	-	-	-	-
Resultado de gastos e ingresos integrales	-	-	-	-	-	-	-	-	-	-	-	-	-
Dividendos	-	-	-	-	-	-	-	-	-	-	-	-	-
Ajuste anual del fondo de reserva de eventualidades	267.637	-	-	-	-	-	(267.637)	-	-	-	-	-	-
Ingreso por cotización extraordinaria del 0.05%	-	-	-	-	-	-	-	-	-	-	-	-	-
Diferencia positiva del GPE menos GAP	-	1.633.147	-	-	-	-	(6.441.915)	-	-	-	-	-	(4.808.768)
0,25% del Ingreso por Cotizaciones	-	-	-	-	-	-	(341.274)	-	-	-	-	-	(341.274)
Recursos del FC que exceden el límite del 100%	-	-	-	-	-	-	7.843.453	-	-	-	-	-	7.843.453
Gasto en pensiones y otros beneficios, con cargo al FC	-	-	-	-	-	-	-	-	-	-	-	-	-
Recalculo nuevas vidas útiles Activo fijo	-	-	-	-	-	-	-	-	-	-	-	-	-
Otros cargos (abonos) al FC	-	-	-	-	-	-	-	-	-	-	-	-	-
Aportes al Fondo de Reserva de Pensiones Adicional	-	-	-	-	-	-	-	-	-	-	-	-	-
<b>Otras variaciones patrimoniales</b>	-	-	-	-	-	-	-	-	-	-	-	-	-
Variaciones Patrimoniales (VPP)	-	-	-	-	-	-	297.453	-	-	-	-	-	297.453
Recuperación Deuda Castigada	-	-	-	-	-	-	-	-	-	-	-	-	-
Indemnización años de servicio (IAS)	-	-	-	-	-	-	(1.176.291)	-	-	-	-	-	(1.176.291)
Aplicación fondo contingencia	-	-	-	-	-	-	(2.693.409)	-	-	-	-	-	(2.693.409)
Reservas beneficios económicos según circular 2897	-	-	-	-	-	-	-	-	-	-	-	-	-
Variaciones Patrimoniales (Edi-Cic 3262)	-	-	-	-	-	-	(1.099.115)	-	-	-	-	-	(1.099.115)
Excedente (deficit) del ejercicio anterior	-	-	-	-	-	-	-	7.234.478	-	-	-	-	7.234.478
<b>Saldo Final al 30/06/2017</b>	<b>6.457.192</b>	<b>33.093.807</b>	-	-	-	-	<b>200.386.130</b>	<b>7.234.478</b>	-	-	-	-	<b>247.171.607</b>

## MUTUAL DE SEGURIDAD C.CH.C.

### Estados de Cambios en el Patrimonio Neto por los años terminados al 30 de junio de 2017 y al 31 de diciembre de 2016

Concepto	Valoración de Reservas			Cuentas de Valoración		Fondos Acumulados				Otros resultados integrales M\$	Participaciones no controladoras M\$	Total M\$	
	Fondo de reserva eventualidades M\$	Fondo de contingencias M\$	Fondo de reserva de pensiones adicional M\$	Otras reservas M\$	Ajustes de Inv. a valor razonable M\$	Ajustes acumulado por diferencia de conversión M\$	Excedente (déficit) de ejercicios Anteriores M\$	Excedente (déficit) de ejercicios M\$	Resultados en valuación de propiedades M\$				Resultados en cobertura de flujos de caja M\$
<b>Saldo inicial al 01/01/2016</b>	<b>5.720.028</b>	<b>29.198.985</b>	<b>8.563.428</b>	-	-	-	<b>178.236.456</b>	<b>8.631.616</b>	-	-	-	-	<b>230.350.513</b>
ajuste de periodos anteriores (Presentacion)	-	-	-	-	-	-	8.631.616	(8.631.616)	-	-	-	-	-
Incremento (decremento) resultantes de combinaciones de negocios	-	-	-	-	-	-	-	-	-	-	-	-	-
Resultado de gastos e ingresos integrales	-	-	-	-	-	-	-	-	-	-	-	-	-
Dividendos	-	-	-	-	-	-	-	-	-	-	-	-	-
Ajuste anual del fondo de reserva de eventualidades	469.527	-	-	-	-	-	(469.527)	-	-	-	-	-	-
Ingreso por cotización extraordinaria del 0.05%	-	-	-	-	-	-	-	-	-	-	-	-	-
Diferencia positiva del GPE menos GAP	-	2.261.675	-	-	-	-	(25.897.983)	-	-	-	-	-	(23.636.308)
0,25% del Ingreso por Cotizaciones	-	-	-	-	-	-	(655.561)	-	-	-	-	-	(655.561)
Recursos del FC que exceden el límite del 100%	-	-	-	-	-	-	33.664.748	-	-	-	-	-	33.664.748
Gasto en pensiones y otros beneficios, con cargo al FC	-	-	-	-	-	-	-	-	-	-	-	-	-
Recalculo nuevas vidas útiles Activo fijo	-	-	-	-	-	-	-	-	-	-	-	-	-
Otros cargos (abonos) al FC	-	-	-	-	-	-	-	-	-	-	-	-	-
Aportes al Fondo de Reserva de Pensiones Adicional	-	-	(8.563.428)	-	-	-	8.563.428	-	-	-	-	-	-
<b>Otras variaciones patrimoniales</b>	-	-	-	-	-	-	-	-	-	-	-	-	-
Variaciones Patrimoniales (VPP)	-	-	-	-	-	-	(418.755)	-	-	-	-	-	(418.755)
Recuperación Deuda Castigada	-	-	-	-	-	-	11.541	-	-	-	-	-	11.541
Indemnización años de servicio (IAS)	-	-	-	-	-	-	(744.432)	-	-	-	-	-	(744.432)
Aplicación fondo contingencia	-	-	-	-	-	-	(9.372.879)	-	-	-	-	-	(9.372.879)
Reservas beneficios económicos según circular 2897	-	-	-	-	-	-	911.014	-	-	-	-	-	911.014
Variaciones patrimoniales	-	-	-	-	-	-	(5.196.342)	-	-	-	-	-	(5.196.342)
Excedente (déficit) del ejercicio anterior	-	-	-	-	-	-	-	17.001.541	-	-	-	-	17.001.541
<b>Saldo Final al 31/12/2016</b>	<b>6.189.555</b>	<b>31.460.660</b>	-	-	-	-	<b>187.263.324</b>	<b>17.001.541</b>	-	-	-	-	<b>241.915.080</b>

(\*) Por Circular N° 3077 de fecha 19 de enero de 2015, de SUSESO, se reclasificó las inversiones de las empresas Red Salud S.A. e ILC Internacional S.A.

Glosario:

FC: Corresponde al Fondo de Contingencia definido en artículo 21, letra A, de la Ley N° 19.578.

GAP: Corresponde al Gasto Ajustado de Pensiones, definido en el artículo 22, letra B, N° 1, de la Ley N° 19.578.

GEP: Corresponde al Gasto de Pensiones Equivalente, definido en el artículo 22, letra B, N° 3, de la Ley N° 19.578.

VAOIEP: Corresponde al Valor Actual de las Obligaciones por Incrementos Extraordinarios otorgados a las pensiones y beneficios pecuniarios extraordinarios concedidos a los pensionados citado en artículo 21, letra A, de la Ley N° 19.578.



## MUTUAL DE SEGURIDAD C.CH.C.

### Estados de Flujos de Efectivo (Método Directo) Por los años terminados al 30 de junio de 2017 y al 30 de junio de 2016.

CODIGO	PASIVO	Nota	30-06-2017 M\$	30-06-2016 M\$
91110	Recaudación por cotización básica	-	77.897.064	74.130.922
91120	Recaudación por cotización adicional	-	57.862.192	54.348.444
91130	Recaudación por cotización extraordinaria	-	3.987.135	3.849.607
91140	Recaudación por intereses, reajustes y multas por cotizaciones	-	2.368.002	1.973.936
91150	Rentas de inversiones financieras	-	6.987.969	4.484.737
91160	Recaudación por ventas de servicios a terceros	-	21.590.027	23.381.773
91170	Otros ingresos percibidos	56	2.149.239	2.263.701
<b>91100</b>	<b>Total ingresos de actividades de la operación</b>	-	<b>172.841.628</b>	<b>164.433.120</b>
91510	Egresos por pago de subsidios	-	(23.768.097)	(19.703.908)
91520	Egresos por pago de indemnizaciones	-	(1.640.972)	(2.503.068)
91530	Egresos por pago de pensiones	-	(7.823.120)	(9.098.217)
91540	Egresos por prestaciones medicas	-	(56.151.644)	(46.975.257)
91550	Egresos por prestaciones preventivas de riesgos	-	(24.068.842)	(18.602.600)
91560	Egresos por funciones técnicas	-	(2.351.797)	(1.903.615)
91570	Egresos por prestaciones médicas a terceros	-	(17.705.610)	(19.202.316)
91580	Egresos por administración	-	(10.215.865)	(7.559.241)
91590	Gastos financieros	-	(197.831)	(115.347)
91600	Otros egresos efectuados	56	(2.142.627)	(1.774.827)
91610	Impuesto al Valor Agregado y otros similares pagados	-	(5.627.211)	(5.579.662)
<b>91500</b>	<b>Total egresos de actividades de la operación</b>	-	<b>(151.693.616)</b>	<b>(133.018.058)</b>
<b>91000</b>	<b>Flujo neto positivo (negativo) originado por actividades de la operación</b>	-	<b>21.148.012</b>	<b>31.415.062</b>
92110	Obtención de préstamos	-	-	-
92120	Otras fuentes de financiamiento	57	-	-
<b>92100</b>	<b>Total ingresos de actividades de financiamiento</b>	-	-	-
92510	Pago de préstamos (menos)	-	-	(14.532)
92520	Otros desembolsos por financiamiento (menos)	57	-	-
92500	Total egresos de actividades de financiamiento	-	-	(14.532)
<b>92000</b>	<b>Flujo neto positivo (negativo) originado por actividades de financiamiento</b>	-	-	<b>(14.532)</b>
93110	Ventas de propiedades, planta y equipo	-	152.673	950.124
93120	Venta de propiedades de inversión	-	-	-
93130	Ventas de participaciones en asociadas contabilizadas por el método de la participación	-	-	-
93140	Ventas de inversiones financieras que respaldan reservas	-	-	-
93150	Ventas de otros instrumentos financieros	-	-	-
93160	Otros ingresos percibidos	58	-	-
<b>93100</b>	<b>Total ingresos de actividades de inversion</b>	-	<b>152.673</b>	<b>950.124</b>
93510	Inversiones en propiedades planta y equipos	-	(4.208.103)	(3.448.347)
93520	Pago de intereses capitalizados	-	-	-
93530	Inversiones en participacion en asociadas y en negocios conjuntos contabilizadas por el metodo de la participacion	-	-	-
93540	Inversiones en activos financieros que respaldan reservas	-	(6.747.349)	(19.979.951)
93550	Inversiones en otros activos financieros	-	(6.515.982)	2.861.249
93560	Otros desembolsos de inversion	-	-	-
<b>93500</b>	<b>Total egresos de actividades de inversion</b>	-	<b>(17.471.434)</b>	<b>(20.567.049)</b>
<b>93000</b>	<b>Flujo neto positivo (negativo) originado por actividades de inversion</b>	-	<b>(17.318.761)</b>	<b>(19.616.925)</b>
<b>94000</b>	<b>Flujo neto total positivo (negativo) del ejercicio</b>	-	<b>3.829.251</b>	<b>11.783.605</b>
94500	Efecto de las variaciones de los tipos de cambio	-	12.662	(169.755)
<b>95000</b>	<b>Variacion neta del efectivo y efectivo equivalente</b>	-	<b>3.841.913</b>	<b>11.613.850</b>
95500	Saldo inicial del efectivo y efectivo equivalente	-	12.486.253	11.771.341
96000	Saldo final del efectivo y efectivo equivalente	-	16.328.166	23.385.191

## MUTUAL DE SEGURIDAD C.CH.C.

Notas a los Estados Financieros  
al 30 de junio de 2017 y 2016 y al 31 de Diciembre de 2016

- Nota 1 Información general
- Nota 2 Bases de presentación de los estados financieros y políticas contables aplicadas
- Nota 3 Futuros cambios contables
- Nota 4 Gestión de riesgos
- Nota 5 Estimaciones y criterios contables
- Nota 6 Efectivo y efectivo equivalente
- Nota 7 Activos financieros a costo amortizado
- Nota 8 Activos financieros a valor razonable
- Nota 9 Otros activos financieros
- Nota 10 Instrumentos financieros por categoría
- Nota 11 Deudores previsionales, neto
- Nota 12 Aportes legales por cobrar, neto
- Nota 13 Deudores por venta servicios a terceros, neto
- Nota 14 Cuentas por cobrar a entidades relacionadas
- Nota 15 Otras cuentas por cobrar, neto
- Nota 16 Inventarios
- Nota 17 Activos y pasivos de cobertura
- Nota 18 Activos entregados en garantía sujetos a venta o a una nueva garantía
- Nota 19 Gastos pagados por anticipado
- Nota 20 Activos por impuestos corrientes
- Nota 21 Otros activos corrientes y no corrientes
- Nota 22 Activos no corrientes y grupos en desapropiación mantenidos para la venta
- Nota 23 Inversiones en asociadas contabilizadas por el método de la participación
- Nota 24 Otras inversiones contabilizadas por el método de la participación

**MUTUAL DE SEGURIDAD C.CH.C.**

Notas a los Estados Financieros  
al 30 de junio de 2017 y 2016 y al 31 de Diciembre de 2016

Nota 25 Activos intangibles, neto

## MUTUAL DE SEGURIDAD C.CH.C.

Notas a los Estados Financieros  
al 30 de junio de 2017 y 2016 y al 31 de Diciembre de 2016

- Nota 26 Propiedades, planta y equipo, neto
- Nota 27 Propiedades de inversión
- Nota 28 Pasivos financieros
- Nota 29 Prestaciones por pagar
- Nota 30 Acreedores comerciales y otras cuentas por pagar
- Nota 31 Cuentas por pagar a entidades relacionadas
- Nota 32 Reservas por contratos de seguros
- Nota 33 Provisiones, retenciones, obligaciones previsionales e impuestos
- Nota 34 Impuesto corriente e impuestos diferidos
- Nota 35 Obligaciones por beneficios post - empleo
- Nota 36 Otros pasivos
- Nota 37 Ingresos diferidos
- Nota 38 Pasivos devengados
- Nota 39 Pasivos incluidos en grupos de activos clasificados como mantenidos para la venta
- Nota 40 Fondo de contingencia
- Nota 41 Otras reservas
- Nota 42 Intereses, reajustes y multas por cotizaciones
- Nota 43 Rentas de Inversiones
- Nota 44 Ventas de servicios médicos a terceros y costo de prestaciones médicas a terceros

## MUTUAL DE SEGURIDAD C.CH.C.

Notas a los Estados Financieros  
al 30 de junio de 2017 y 2016 y al 31 de Diciembre de 2016

Nota 45 Subsidios

Nota 46 Indemnizaciones

Nota 47 Pensiones

Nota 48 Prestaciones médicas

Nota 49 Prestaciones preventivas de riesgos

Nota 50 Funciones técnicas

Nota 51 Gastos de administración

Nota 52 Estipendios del Directorio

Nota 53 Pérdidas por deterioros (Reversiones)

Nota 54 Otros ingresos y otros egresos

Nota 55 Diferencia de cambio y unidades de reajustes

Nota 56 Otros ingresos percibidos – Otros egresos efectuados

Nota 57 Otras fuentes de financiamiento - Otros desembolsos por financiamiento

Nota 58 Otros ingresos de inversión - Otros desembolsos de inversión

Nota 59 Contingencias

Nota 60 Compromisos

Nota 61 Combinaciones de negocios

Nota 62 Transacciones con partes relacionadas

Nota 63 Negocios conjuntos

Nota 64 Sanciones

Nota 65 Hechos posteriores

Anexo Hechos relevantes

Anexo Análisis razonado de los estados financieros

## MUTUAL DE SEGURIDAD C.CH.C.

Notas a los Estados Financieros  
al 30 de junio de 2017, 2016 y al 31 de Diciembre de 2016

### Nota 1 - Información general

#### a) Constitución y objetivo de la institución

Mutual de Seguridad de la Cámara Chilena de la Construcción, en adelante Mutual, obtuvo su personería jurídica mediante el Decreto Supremo N°3026, de 18 de octubre de 1963, del Ministerio de Justicia, mismo Decreto que aprobó sus Estatutos.

La Mutual es una corporación de derecho privado regida por las normas contenidas en el Título XXXIII del Código Civil y tiene por objeto administrar, sin fines de lucro, el Seguro Social Obligatorio contra Riesgos de Accidentes del Trabajo y Enfermedades Profesionales y de otros aspectos relacionados con la salud de los trabajadores que presten servicios a las entidades empleadoras adherentes, y el mismo seguro respecto de otras personas que, en virtud de autorización legal, puedan cubrir sus riesgos profesionales en la Mutual, de acuerdo con las disposiciones de la Ley N°16.744 y su reglamentación complementaria.

Las actividades de la Mutual son fiscalizadas por la Superintendencia de Seguridad Social, según lo establece el Artículo 20 del Decreto Supremo N°285, de 26 de febrero de 1969, del Ministerio del Trabajo y Previsión Social.

Su sede corporativa se encuentra ubicada en Avenida Libertador Bernardo O'Higgins N°4850, pisos 12 al 20, Estación Central.

#### b) Gobierno corporativo

Mutual de Seguridad de la Cámara Chilena de la Construcción ha asumido el desafío de adherir a prácticas de Gobierno Corporativo para alcanzar una mejor gestión de la Mutual, orientado a un refinamiento en la estrategia corporativa, foco en la creación de valor a largo plazo, en general contribuir a un mejor desempeño, con menor costo de capital y en definitiva una mayor valoración de la organización, lograr agilidad en la gestión y una mayor valoración de la Mutual, agregando así un elemento adicional a nuestras acciones orientadas a alcanzar nuestros propósitos corporativos, cumplir con nuestra Misión y con el compromiso y la responsabilidad.

Para materializar este desafío, el Directorio de la Mutual cuenta con los siguientes Comités que le apoyan en llevar adelante un adecuado Gobierno Corporativo:

- **Comité de Estrategia:**

Tiene por propósito orientar al Directorio y supervisar a la Administración Superior respecto a la Planificación Estratégica, el avance de su implementación y el desarrollo y revisión de las políticas de Gobierno Corporativo.

## MUTUAL DE SEGURIDAD C.CH.C.

Notas a los Estados Financieros  
al 30 de junio de 2017, 2016 y al 31 de Diciembre de 2016

### Nota 1 - Información General (continuación)

#### b) Gobierno corporativo (continuación)

- **Comité de Auditoría:**

Creado con el cometido de asistir al Directorio en sus funciones de vigilancia y control sobre la información financiera, independencia del auditor externo y lo adecuado del control interno y de la gestión de riesgos empresariales, poniendo énfasis tanto en aspectos de cumplimiento legal y normativo, como éticos.

- **Comité de Riesgos**

Su objetivo es apoyar al Directorio en lo relativo a la gestión de riesgos de la organización. Esto es el adecuado proceso de identificación, análisis, evaluación, mitigación e información de los principales riesgos (Estratégicos, Financieros y Operacionales) de Mutual de Seguridad de cara al cumplimiento de los objetivos establecidos.

- **Comité de Capital Humano:**

Tiene por propósito orientar y supervisar a la Administración Superior, en el adecuado manejo de los aspectos de gestión de personas en la Mutual, para asegurar la correcta aplicación de las políticas generales establecidas.

- **Comité de Cultura de Seguridad:**

Tiene como objetivo orientar al Directorio y supervisar a la Administración Superior, respecto a los esfuerzos que se realizan por desarrollar Cultura de Seguridad en Chile.

#### c) Administración

La administración y dirección de la Mutual está a cargo de un Directorio Paritario compuesto de seis miembros titulares; tres en representación de los adherentes y tres en representación de los trabajadores afiliados. Este Directorio es proclamado en Junta General Ordinaria de Adherentes.

## MUTUAL DE SEGURIDAD C.CH.C.

Notas a los Estados Financieros  
al 30 de junio de 2017, 2016 y al 31 de Diciembre de 2016

### **Nota 2 - Bases de presentación de los estados financieros y políticas contables aplicadas**

#### **2.1) Bases de preparación**

Los presentes estados financieros de Mutual de Seguridad de la Cámara Chilena de la Construcción terminados al 30 de junio de 2017 y 2016 y al 31 de diciembre de 2016, han sido preparados de acuerdo con Normas Internacionales de Contabilidad y de Información Financiera (IFRS) y con las normas e instrucciones impartidas por la Superintendencia de Seguridad Social, las que primarán sobre las IFRS en caso de existir discrepancias.

Las notas a los estados financieros individuales contienen información adicional a la presentada en los estados de situación financiera, resultados integrales, cambios en el patrimonio neto y flujos de efectivo.

Los estados financieros han sido preparados para reflejar la situación financiera individual de la Mutual de Seguridad de la Cámara Chilena de la Construcción, a base de los criterios definidos en las Circular N°2695 de la Superintendencia de Seguridad Social, antes de proceder a la consolidación línea a línea, de los estados financieros de las Filiales detalladas en Nota 23 a los estados financieros. En consecuencia, para su adecuada interpretación, estos estados financieros deben ser leídos y analizados en conjunto con los estados financieros consolidados de la Mutual de Seguridad de la Cámara Chilena de la Construcción y Filiales.

El Directorio de Mutual ha tomado conocimiento de la información contenida en estos estados financieros, y se declara responsable de la veracidad de la información incorporada en los mismos, y de la aplicación de los principios y criterios incluidos en las IFRS. Los presentes estados financieros fueron aprobados por el Directorio en sesión celebrada con fecha 26 de julio de 2017.

Los presentes estados financieros cubren los siguientes períodos:

- Estados de situación financiera al 30 de junio de 2017 y 2016.
- Estados de resultados integrales por los años terminados al 30 de junio de 2017 y 2016.
- Estados de cambios en el patrimonio neto por los años terminados al 30 de junio de 2017 y 31 de diciembre de 2016.
- Estados de flujos de efectivo directo por los años terminados al 30 de junio de 2017 y diciembre de 2016.



## MUTUAL DE SEGURIDAD C.CH.C.

Notas a los Estados Financieros  
al 30 de junio de 2017, 2016 y al 31 de Diciembre de 2016

### Nota 2 - Bases de presentación de los estados financieros y políticas contables aplicadas, continuación

#### 2.1) Bases de preparación (continuación)

La preparación de los estados financieros conforme a las IFRS requiere el uso de ciertas estimaciones contables críticas. También exige a la Administración que ejerza su juicio en el proceso de aplicación de las políticas contables de la Mutual. En Nota 5 se revelan las áreas que implican un mayor grado de juicio o complejidad o las áreas donde las hipótesis y estimaciones son significativas para los estados financieros.

##### a) Normas adaptadas con anticipación por el grupo

El grupo no ha adoptado nuevas normas vigentes con anticipación.

##### b) Normas, modificaciones e interpretaciones a las normas existentes que no han entrado en vigencia, y que la Mutualidad no ha adoptado con anticipación

Nuevas NIIF	Fecha de Aplicación Obligatoria
NIIF 9, Instrumentos Financieros	Períodos anuales que comienzan en o después del 1 de enero de 2018. Se permite adopción anticipada.
NIIF 16, Arrendamientos	Períodos anuales que comienzan en o después del 1 de enero de 2019. Se permite adopción anticipada.
NIIF 15 Ingresos procedentes de Contratos con Clientes	Períodos anuales que comienzan en o después del 1 de enero de 2018. Se permite adopción anticipada.
NIIF 22 Transacciones en moneda extranjera y contraprestaciones anticipadas	Períodos anuales que comienzan en o después del 1 de enero de 2018. Se permite adopción anticipada.

## MUTUAL DE SEGURIDAD C.CH.C.

Notas a los Estados Financieros  
al 30 de junio de 2017, 2016 y al 31 de Diciembre de 2016

### Nota 2 - Bases de presentación de los estados financieros y políticas contables aplicadas, continuación

#### 2.1) Bases de preparación (continuación)

##### b) Normas, modificaciones e interpretaciones a las normas existentes que no han entrado en vigencia, y que la Mutualidad no ha adoptado con anticipación (Continuación)

Enmiendas a NIIFs	Fecha de Aplicación Obligatoria
NIC 19, Beneficios a los empleados – contribuciones de empleados	Períodos anuales iniciados en o después del 1 de julio de 2014 (1 de enero de 2016). Se permite adopción anticipada.
NIIF 11, Acuerdos Conjuntos: Contabilización de Adquisiciones de Participaciones en Operaciones Conjuntas	Períodos anuales que comienzan en o después del 1 de enero de 2017. Se permite adopción anticipada.
NIC 16, Propiedad, Planta y Equipo, y NIC 38, Activos Intangibles: Clarificación de los métodos aceptables de Depreciación y Amortización.	Períodos anuales que comienzan en o después del 1 de enero de 2016. Se permite adopción anticipada.
NIIF 10, Estados Financieros Consolidados, y NIC 28, Inversiones en Asociadas y Negocios Conjuntos: Transferencia o contribución de activos entre un inversionista y su asociada o negocio conjunto.	Períodos anuales que comienzan en o después del 1 de enero de 2016. Se permite adopción anticipada.
NIC 41, Agricultura, y NIC 16, Propiedad, Planta y Equipo: Plantas que producen frutos.	Períodos anuales que comienzan en o después del 1 de enero de 2016. Se permite adopción anticipada.
NIC 27, Estados Financieros Separados, Método del Patrimonio en los Estados Financieros Separados.	Períodos anuales que comienzan en o después del 1 de enero de 2016. Se permite adopción anticipada.
NIIF 5, Activos disponibles para la ventas y operaciones discontinuas	Períodos anuales que comienzan en o después del 1 de enero de 2016. Se permite adopción anticipada.
NIIF 7, Instrumentos financieros – revelaciones	Períodos anuales que comienzan en o después del 1 de enero de 2016. Se permite adopción anticipada.
NIIF 12, Información a revelar sobre participaciones en otras entidades	Períodos anuales que comienzan en o después del 1 de enero de 2016. Se permite adopción anticipada.
NIC 1, Presentación de los estados financieros: Iniciativa de Revelación	Períodos anuales que comienzan en o después del 1 de enero de 2016. Se permite adopción anticipada.

## MUTUAL DE SEGURIDAD C.CH.C.

Notas a los Estados Financieros  
al 30 de junio de 2017, 2016 y al 31 de Diciembre de 2016

### Nota 2 - Bases de presentación de los estados financieros y políticas contables aplicadas, (continuación)

#### 2.1) Bases de preparación (continuación)

##### b) Normas, modificaciones e interpretaciones a las normas existentes que no han entrado en vigencia, y que la Mutuality no ha adoptado con anticipación (Continuación)

Una serie de nuevas normas, modificaciones a normas e interpretaciones son aplicadas a los períodos anuales que comienzan después del 1 de enero de 2016, y no han sido aplicadas en la preparación de estos estados financieros. La Compañía no planea adoptar estas normas anticipadamente. La Administración de la Sociedad ha evaluado las normas antes señaladas y estima que estas no tendrán un impacto significativo en la confección de sus estados financieros.

Nuevas normas e interpretaciones con aplicación efectiva a contar del 1 enero de 2018

Nuevas NIIF y en Enmiendas	Fecha de Aplicación Obligatoria
NIC 40, Transferencias de propiedades de Inversión	Períodos anuales iniciados en o después del 1 de enero de 2018
NIC 28, Inversiones en Asociadas y Negocios Conjuntos	Períodos anuales iniciados en o después del 1 de enero de 2018
NIIF 10, Estados Financieros Consolidados	Fecha de vigencia aplazada indefinidamente
NIIF 4, Contratos de Seguro	Períodos anuales iniciados en o después del 1 de enero de 2018

Nuevas Interpretaciones	Fecha de Aplicación Obligatoria
<i>CINIIF 22, Operaciones en moneda extranjera y consideración anticipada</i>	Períodos anuales iniciados en o después del 1 de enero de 2018

La aplicación de estas nuevas Normas Internacionales de Información Financiera no ha tenido impacto significativo en las políticas contables de la Sociedad y en los montos reportados en estos Estados Financieros, sin embargo, podrían afectar la contabilización de futuras transacciones o acuerdos.

## MUTUAL DE SEGURIDAD C.CH.C.

Notas a los Estados Financieros  
al 30 de junio de 2017, 2016 y al 31 de Diciembre de 2016

### Nota 2 - Bases de presentación de los estados financieros y políticas contables aplicadas, (continuación)

#### 2.2) Bases de consolidación

Esta Nota no es aplicable, ya que el presente informe corresponde a estados financieros individuales.

#### 2.3) Transacciones en moneda extranjera

##### a) Moneda de presentación y moneda funcional

Las partidas incluidas en los presentes estados financieros de la Mutual se valoran utilizando la moneda del entorno económico principal en que la Entidad opera. Los estados financieros se presentan en pesos chilenos, que es la moneda funcional y de presentación de la Mutual. Toda la información presentada en pesos chilenos ha sido redondeada a la unidad de mil más cercana (M\$).

Las transacciones que se realizan en una moneda distinta a la moneda funcional se convierten a la tasa de cambio vigente a la fecha de la transacción. Los activos y pasivos monetarios expresados en monedas distintas a la funcional se convierten a las tasas de cambio de cierre. Las ganancias y pérdidas por la reconversión se incluyen en el estado de resultados integrales dentro del rubro diferencias de cambio.

Al 30 de junio de 2017 y 31 de diciembre de 2016, los tipos de cambio de las monedas son los siguientes:

	<b>2017</b>	<b>2016</b>
	<b>M\$</b>	<b>M\$</b>
Unidades de Fomento (UF)	26.665,09	26.347,98
Dólares estadounidenses (US\$)	664.29	669,47

Las "Unidades de Fomento" (UF) son unidades de reajuste las cuales son convertidas a pesos chilenos. La variación de la tasa de cambio es registrada en el estado de resultados integrales en el ítem resultado por unidades de reajuste.

## MUTUAL DE SEGURIDAD C.CH.C.

Notas a los Estados Financieros  
al 30 de junio de 2017, 2016 y al 31 de Diciembre de 2016

### **Nota 2 - Bases de presentación de los estados financieros y políticas contables aplicadas, (continuación)**

#### **2.3) Transacciones en moneda extranjera (continuación)**

##### **b) Transacciones y saldos en moneda extranjera**

Las transacciones en moneda extranjera se convierten a la moneda funcional utilizando los tipos de cambio vigentes en las fechas de las transacciones. Las pérdidas y ganancias que resulten de la liquidación de estas transacciones y de la conversión a los tipos de cambio de cierre de los activos y pasivos monetarios denominados en moneda extranjera, se reconocen en el estado de resultados integrales, excepto si se difieren en el patrimonio neto.

##### **c) Entidades en el exterior**

No existe.

#### **2.4) Propiedades, planta y equipo**

La Mutual aplica el modelo de costo en la valorización de sus propiedades, plantas y equipos. Para ello, con posterioridad de su reconocimiento como activo, los componentes de propiedades, plantas y equipos se contabilizan por su costo menos la depreciación acumulada y el importe acumulado de las pérdidas por deterioro del valor. El costo histórico incluye gastos que son directamente atribuibles a la adquisición del bien.

El costo de un activo incluye su precio de adquisición, todos los costos directamente relacionados con la ubicación del activo en el lugar y en las condiciones necesarias para que pueda operar de la forma prevista por la Administración y la estimación inicial de los costos de desmantelamiento, retiro o remoción parcial o total del activo, al adquirir el elemento o como consecuencia de utilizar el activo durante un determinado período. Los costos posteriores se incluyen en el valor del activo inicial o se reconocen como un activo separado, sólo cuando es probable que los beneficios económicos futuros asociados con los elementos de propiedades, planta y equipos vayan a fluir a la Mutual y el costo del elemento pueda determinarse de forma fiable. El valor del componente sustituido se da de baja contablemente. El resto de reparaciones y mantenciones se cargan en el resultado del ejercicio en el que se incurre.

Mutual deprecia los activos de propiedades, planta y equipos, excepto terrenos, desde el momento que estos bienes se encuentran en condiciones de uso, distribuyendo linealmente el costo de los mismos entre los años de vida útil estimada.

## MUTUAL DE SEGURIDAD C.CH.C.

Notas a los Estados Financieros  
al 30 de junio de 2017, 2016 y al 31 de Diciembre de 2016

### Nota 2 - Bases de presentación de los estados financieros y políticas contables aplicadas, (continuación)

#### 2.4) Propiedades, planta y equipo (continuación)

Los años de vida útil estimados, se resumen de la siguiente manera:

<b>Activos</b>	<b>Vida o Tasa Mínima</b>	<b>Vida o Tasa Máxima</b>
Construcción, obras de infraestructura e instalaciones	40	80
Instrumental y equipos médicos	3	8
Equipos, muebles y útiles	3	7
Vehículos y otros medios de transporte	6	6
Activos en leasing	3	4

De acuerdo con la NICCH 8 “Políticas contables, cambios en las estimaciones contables y errores” se deberá revelar la naturaleza e impacto de un cambio en una estimación contable que tenga efecto en el ejercicio o en futuros ejercicios. Estos cambios podrían afectar a las vidas útiles, los valores residuales, métodos de depreciación y costos de desmantelamiento.

La vida útil estimada al 30 de junio de 2017 corresponde a lo establecido en Circular N°2903 de la Superintendencia de Seguridad Social de 8 de enero de 2013.

#### 2.5) Propiedades de inversión

Mutual de Seguridad no registra propiedades de inversión.

## **MUTUAL DE SEGURIDAD C.CH.C.**

Notas a los Estados Financieros  
al 30 de junio de 2017, 2016 y al 31 de Diciembre de 2016

### **Nota 2 - Bases de presentación de los estados financieros y políticas contables aplicadas, (continuación)**

#### **2.6) Activos intangibles**

##### **Programas informáticos**

Las licencias para programas informáticos adquiridas, se capitalizan sobre la base de los costos en que se ha incurrido para adquirirlas y prepararlas para usar el programa específico. Estos costos se amortizan linealmente durante sus vidas útiles estimadas de hasta 4 años.

Los gastos relacionados con el desarrollo o mantenimiento de programas informáticos se reconocen como gasto cuando se incurre en ellos. Los costos directamente relacionados con la producción de programas informáticos únicos e identificables controlados por la Mutual, y que es probable que vayan a generar beneficios económicos superiores a los costos durante más de un año, se reconocen como activos intangibles. Los costos directos incluyen los gastos del personal que desarrolla los programas informáticos.

Los costos de desarrollo de programas informáticos reconocidos como activos, se amortizan linealmente durante sus vidas útiles estimadas (no superan los 10 años).

#### **2.7) Costos por interés**

Los costos por financiamiento incurridos directamente atribuibles a la construcción, adquisición o producción de cualquier activo apto, se capitalizan durante el período de tiempo que es necesario para completar y preparar el activo para el uso que se pretende. Otros costos por intereses se registran en resultados (gastos).

#### **2.8) Pérdidas por deterioro de valor de los activos no financieros**

Un activo financiero es evaluado en cada fecha de presentación para determinar si existe evidencia objetiva de deterioro. Un activo financiero está deteriorado si existe evidencia objetiva que uno o más eventos han tenido un negativo efecto en el valor futuro del activo.

En el caso de los activos financieros valorizados al costo amortizado, la pérdida por deterioro corresponde a la diferencia entre el valor libro del activo y el valor presente de los flujos futuros de caja estimados, descontados a la tasa de interés efectiva original del activo financiero. Las inversiones financieras de la Sociedad son realizadas en instituciones de la más alta calidad crediticia y mantenidas en el corto plazo y largo plazo, por lo que no presentan a la fecha un indicio de deterioro respecto de su valor libro.

## MUTUAL DE SEGURIDAD C.CH.C.

Notas a los Estados Financieros  
al 30 de junio de 2017, 2016 y al 31 de Diciembre de 2016

### **Nota 2 - Bases de presentación de los estados financieros y políticas contables aplicadas, (continuación)**

#### **2.8) Pérdidas por deterioro de valor de los activos no financieros (continuación)**

Una pérdida por deterioro en relación con un activo financiero al valor razonable con efecto en resultado, se calcula por referencia a su valor razonable y la pérdida se refleja directamente en el estado de resultados integrales en el ítem de “costos financieros”.

La Mutual evalúa anualmente la existencia de indicadores de deterioro sobre activos no financieros. Si existen indicadores, la Mutual estima el monto recuperable del activo deteriorado. De no ser posible estimar el monto recuperable del activo deteriorado a nivel individual, Mutual estima el monto recuperable de la unidad generadora de efectivo al cual el activo pertenece.

El monto recuperable es definido como el mayor entre el valor justo, menos los costos de venta y el valor en uso. El valor en uso es determinado mediante la estimación de los flujos de efectivo futuros, asociados al activo o unidad generadora de efectivo, descontados a su valor presente, utilizando tasas de interés, antes de impuestos, que reflejan el valor del dinero en el tiempo y los riesgos específicos del activo. En el caso que el monto del valor libro del activo exceda a su monto recuperable, la Mutual registra una pérdida por deterioro en los resultados del período.

La Mutual evalúa si los indicadores de deterioro sobre activos no corrientes que derivaron en pérdidas registradas en ejercicios pasados han desaparecido o han disminuido. Si existe esta situación, el monto recuperable del activo específico es recalculado y su valor libro incrementado si es necesario. El incremento es reconocido en el estado de resultados integrales como un reverso de pérdidas por deterioro. El incremento del valor del activo previamente deteriorado es reconocido sólo si éste proviene de cambios en los supuestos que fueron utilizados para calcular el monto recuperable. El monto de incremento del activo producto del reverso de la pérdida por deterioro es limitado hasta el monto que hubiera sido reconocido de no haber existido el deterioro.

#### **2.9) Activos financieros**

##### **a) Activos financieros a valor razonable con cambios en resultados**

Se valorizan a valor justo con cambios en resultados.

Los activos financieros a valor razonable con cambios en resultados son activos financieros mantenidos para negociar. Un activo financiero se clasifica en esta categoría si se adquiere principalmente con el propósito de venderse en el corto plazo. Los derivados también se clasifican como adquiridos para su negociación a menos que sean designados como coberturas. Los activos de esta categoría se clasifican como activos corrientes.



## MUTUAL DE SEGURIDAD C.CH.C.

Notas a los Estados Financieros  
al 30 de junio de 2017, 2016 y al 31 de Diciembre de 2016

### **Nota 2 - Bases de presentación de los estados financieros y políticas contables aplicadas, (continuación)**

#### **2.9) Activos financieros (continuación)**

##### **a) Activos financieros a costo amortizado**

Los activos financieros a costo amortizado son activos financieros no derivados con pagos fijos o determinables que no cotizan en un mercado activo poseen características de préstamos y son administrados sobre la base de rendimientos contractuales. Se incluyen en activos corrientes, excepto aquellos cuyos vencimientos sean superiores a 12 meses desde la fecha del balance en que se clasifican como activos corrientes.

#### **2.10) Instrumentos financieros derivados y actividades de cobertura**

Al 30 de junio del 2017 la Mutual no posee instrumentos financieros derivados y actividades de cobertura

#### **2.11) Existencias**

Corresponde a suministros para el consumo propio y se incluyen todos los costos derivados de su adquisición y otros costos en los que se ha incurrido para darles su condición y ubicación actuales. Los inventarios son valorizados al menor valor entre su costo y su valor neto realizable.

El valor neto realizable es el precio de venta estimado en el curso normal de los negocios, menos los costos estimados para terminar su producción y los necesarios para llevar a cabo la venta. Cuando las condiciones del mercado generan que el costo supera el valor neto de realización, se registra una estimación de deterioro por el diferencial del valor con cargo a resultados. En dicha estimación de deterioro se consideran también montos relativos a obsolescencia derivados de baja rotación, obsolescencia técnica y productos retirados del mercado.

El costo de los inventarios y los productos vendidos se determina usando el método Precio Medio Ponderado.

## **MUTUAL DE SEGURIDAD C.CH.C.**

Notas a los Estados Financieros  
al 30 de junio de 2017, 2016 y al 31 de Diciembre de 2016

### **Nota 2 - Bases de presentación de los estados financieros y políticas contables aplicadas, (continuación)**

#### **2.12) Deudores comerciales y otras cuentas a cobrar**

##### **Deudores previsionales**

Corresponde a las cotizaciones devengadas por la Mutual en el mes que se informa, en su calidad de administrador de ley N° 16.744, como también las deudas cuya morosidad en el activo corriente no exceda los tres meses, derivadas de ellas cotizaciones declarada y no pagadas y de las cotizaciones que se encuentren en cobranza producto de haberse emitido una resolución en tal sentido. El saldo corresponde al valor neto de los deudores previsionales, es decir, descontado el monto de estimación de deterioro.

El deterioro de las cuentas comerciales están reguladas por la Superintendencia de Seguridad Social, mediante Circular N°2087 del 17 de noviembre del 2003, cuya vigencia es a partir del 1 de enero del 2004.

##### **Aportes legales por cobrar**

Está formado por los recursos a cobrar al Fondo Único de Prestaciones Familiares, subsidios de Cesantía y las concurrencias por cobrar, tanto de pensiones e indemnizaciones, y cualquier otro importe que se deba recuperar al Fisco en virtud de una norma legal o reglamentaria.

##### **Deudores por venta de servicios a terceros**

Corresponde a todos los documentos y cuentas por cobrar originados por la venta de servicios complementarios no contemplados en la ley N° 16.744. Se clasifican en este rubro las deudas que no registran una morosidad superior a tres meses en el activo corriente. El saldo corresponde al valor neto de los deudores por venta de servicios a terceros, es decir, descontado el monto de estimación de deterioro.

El deterioro de las cuentas comerciales están reguladas por la Superintendencia de Seguridad Social, mediante Circular N°3262 del 26 de octubre del 2016, cuya vigencia es a partir del 1 de enero del 2017.

## MUTUAL DE SEGURIDAD C.CH.C.

Notas a los Estados Financieros  
al 30 de junio de 2017, 2016 y al 31 de Diciembre de 2016

### **Nota 2 - Bases de presentación de los estados financieros y políticas contables aplicadas, (continuación)**

#### **2.13) Efectivo y equivalentes al efectivo**

El efectivo y equivalentes al efectivo incluyen el efectivo en caja, los depósitos a plazo en entidades de crédito, otras inversiones a corto plazo de gran liquidez con un vencimiento original menor o igual a tres meses y los sobregiros bancarios. En el estado de situación financiera, los sobregiros bancarios se clasifican como obligaciones con Bancos e instituciones financieras en el pasivo corriente.

Para la elaboración del estado de flujos de efectivo realizado por el método directo se toman en consideración los siguientes conceptos:

##### **- Flujos de efectivo**

Las entradas y salidas de efectivo y de efectivo equivalentes, entendiéndose por éstas las inversiones a corto plazo de gran liquidez y con bajo riesgo de cambios en su valor, tales como: efectivo en caja, saldos en Bancos y otras inversiones a corto plazo de alta liquidez.

##### **- Actividades operacionales**

Corresponden a las actividades normales que constituyen la principal fuente de ingresos ordinarios realizados por la Mutual, así como otras actividades que no pueden ser calificadas como de inversión o de financiamiento.

##### **- Actividades de inversión**

Corresponden a la adquisición, enajenación o disposición por otros medios, de activos a largo plazo y otras inversiones no incluidas en el efectivo y equivalente de efectivo.

##### **- Actividades de financiamiento**

Las actividades que producen cambios en el tamaño y composición del patrimonio neto y de los pasivos que no formen parte de las actividades operacionales ni de inversión.

#### **2.14) Acreedores comerciales**

Los acreedores comerciales se registran inicialmente por el valor razonable de la contraprestación recibida, deducidos los costos directamente atribuibles a la transacción. En períodos posteriores, estos acreedores comerciales se valorizan al costo amortizado utilizando el método de tasa de interés efectivo. Cuando el valor razonable de una cuenta por pagar no difiere en forma significativa del valor nominal, se reconocerá al valor nominal.

## MUTUAL DE SEGURIDAD C.CH.C.

Notas a los Estados Financieros  
al 30 de junio de 2017, 2016 y al 31 de Diciembre de 2016

### **Nota 2 - Bases de presentación de los estados financieros y políticas contables aplicadas, (continuación)**

#### **2.15) Préstamos que devengan intereses y que no generan intereses**

Cuando la Mutual requiera financiamiento de terceros estas obligaciones serán reconocidas inicialmente a su valor razonable, descontados los desembolsos necesarios para concretar la transacción. Con posterioridad, estos importes se reconocerán a su costo amortizado de acuerdo al método de la tasa de interés efectiva.

#### **2.16) Impuesto a las utilidades e impuestos diferidos**

La Mutual de Seguridad de la Cámara Chilena de la Construcción es una Entidad sin fines de lucro, que no está afecta a impuesto a la renta, por los ingresos relacionados con la Ley N°16.744. No obstante, sí se encuentra afecta a impuesto, por aquellos ingresos por servicios complementarios, presentando pérdida tributaria en los últimos períodos.

Al cierre de cada ejercicio, cuando la Administración evalúa que es probable que no se obtenga en el futuro utilidades tributarias imponibles, que permitan la realización de las diferencias temporarias activas, por lo que no se reconocerán activos por impuestos diferidos.

El impuesto corriente se registra en resultados en el estado de situación financiera.

El 29 septiembre de 2014, fue promulgada la Ley 20.780, la cual entre otros aspectos, define el régimen tributario por defecto que le aplica a la Compañía, la tasa de impuesto de primera categoría que por defecto se aplicarán en forma gradual a las empresas entre 2014 y 2018 y permite que las sociedades puedan además optar por uno de los dos regímenes tributarios establecidos como Atribuido o Parcialmente Integrado, quedando afectos a diferentes tasas de impuestos a partir del año 2017.

El régimen Atribuido aplica a los empresarios individuales, empresas individuales de responsabilidad limitada, comunidades y sociedades de personas cuando éstas últimas estén formadas exclusivamente por personas naturales domiciliadas y residentes en Chile; y el régimen Parcialmente Integrado, aplica al resto de los contribuyentes, tales como sociedades anónimas abiertas y cerradas, sociedades por acciones o sociedades de personas cuyos Socios no sean exclusivamente personas naturales domiciliadas o residentes en Chile, a menos que manifiesten su voluntad de tributar en el régimen de renta atribuida, decisión que debe aprobarse en Sesión de Directorio. La opción de régimen tributario escogido debe informarse a SII el último trimestre de 2016 o al momento de iniciar sus actividades y mantenerse obligatoriamente por 5 años.

## MUTUAL DE SEGURIDAD C.CH.C.

Notas a los Estados Financieros  
al 30 de junio de 2017, 2016 y al 31 de Diciembre de 2016

### Nota 2 - Bases de presentación de los estados financieros y políticas contables aplicadas, (continuación)

#### 2.16) Impuesto a las utilidades e impuestos diferidos (continuación)

Las tasas a aplicar son las siguientes:

<b>Año</b>	<b>Renta Atribuida</b>	<b>Parcialmente Integrado</b>
2014	21,0%	21,0%
2015	22,5%	22,5%
2016	24,0%	24,0%
2017	25,0%	25,5%
2018	27,0%	27,0%

Sin embargo, es importante señalar que la Mutual es una corporación de derecho privado regida por las normas contenidas en el Título XXXIII del Código Civil, cuyo objeto consiste en administrar, sin fines de lucro, el Seguro Social Obligatorio contra Riesgos de Accidentes del Trabajo y Enfermedades Profesionales y de otros aspectos relacionados con la salud de los trabajadores que presten servicios a las entidades empleadoras adherentes, así como también, el mismo seguro respecto de otras personas que, en virtud de autorización legal, puedan cubrir sus riesgos profesionales en la Mutual, de acuerdo con las disposiciones de la Ley N°16.744 y su reglamentación complementaria.

Dado lo anterior la Sociedad no paga impuesto de primera categoría y tampoco calcula impuestos diferidos, porque no es su naturaleza generar riquezas.

## MUTUAL DE SEGURIDAD C.CH.C.

Notas a los Estados Financieros  
al 30 de junio de 2017, 2016 y al 31 de Diciembre de 2016

### **Nota 2 - Bases de presentación de los estados financieros y políticas contables aplicadas, (continuación)**

#### **2.17) Beneficios a los empleados**

##### **a) Beneficios a los empleados**

La Mutual registra los beneficios de corto plazo a empleados, tales como sueldo, vacaciones, bonos y otros, sobre base devengada y contempla aquellos beneficios emanados como obligación de los convenios colectivos de trabajo como práctica habitual de la Mutual. La obligación por estos beneficios se presenta en el rubro "Cuentas comerciales y otras cuentas corrientes por pagar".

##### **b) Indemnizaciones por años de servicio (PIAS)**

Mutual registra un pasivo por el pago a todo evento de indemnizaciones por años de servicio, correspondiente a planes de beneficios definidos, derivados de acuerdos colectivos e individuales suscritos con los trabajadores. Esta obligación se determina mediante el valor actuarial del costo devengado del beneficio, método que considera diversos factores en el cálculo, tales como estimaciones de permanencia futura, tasas de mortalidad, incrementos salariales futuros y tasas de descuentos. Este valor así determinado se presenta a valor actual utilizando el método de beneficios devengados por años de servicio. La tasa de descuento utilizada ha sido de un 4,13% y 4,28% al 30 de junio de 2017 y al 31 de diciembre de 2016 respectivamente.

La obligación por estos beneficios se presenta en el rubro obligación por beneficio post empleo y otros beneficios corrientes y no corrientes.

##### **c) Bono de Estimulo**

Mutual registra un pasivo por el pago a todo evento de beneficios a los empleados por concepto de años antigüedad, correspondiente a lo estipulado en contrato colectivo. Esta obligación se determina mediante el valor actuarial del costo devengado del beneficio, método que considera diversos factores en el cálculo, tales como estimaciones de permanencia futura, tasas de mortalidad, incrementos salariales futuros y tasas de descuentos. Este valor así determinado se presenta a valor actual utilizando el método de beneficios devengados por años de servicio. La tasa de descuento utilizada ha sido de un 4,57% y 4.5% al 30 de junio de 2017 y al 31 de diciembre de 2016 respectivamente.

La obligación por estos beneficios se presenta en el rubro obligación por beneficio post empleo y otros beneficios corrientes y no corrientes.

## MUTUAL DE SEGURIDAD C.CH.C.

Notas a los Estados Financieros  
al 30 de junio de 2017, 2016 y al 31 de Diciembre de 2016

### **Nota 2 - Bases de presentación de los estados financieros y políticas contables aplicadas, (continuación)**

#### **2.17) Beneficios a los empleados (continuación)**

##### **d) Bono de Personal**

Los pagos de bonos de gestión reales pueden diferir de los montos reconocidos previamente como pasivos, ya que éstos están sujetos al cumplimiento de objetivos corporativos (excedente del ejercicio) y a objetivos individuales de desempeño y cumplimiento de metas.

#### **2.18) Provisiones**

Las provisiones son reconocidas cuando:

- La Sociedad tiene una obligación presente como resultado de un evento pasado,
- Es probable que se requiera una salida de recursos incluyendo beneficios económicos para liquidar la obligación,
- Se puede hacer una estimación confiable del monto de la obligación.

En la eventualidad que la provisión o una parte de ella sean reembolsadas, el reembolso es reconocido como un activo separado solamente si se tiene certeza del ingreso.

En el estado de resultados el gasto por cualquier provisión es presentado en forma neta de cualquier reembolso.

#### **2.19) Reconocimiento de ingresos**

Los ingresos ordinarios incluyen el valor razonable de las contraprestaciones recibidas o a recibir por los servicios en el curso ordinario de las actividades de la Mutual. Los ingresos ordinarios se presentan netos del impuesto al valor agregado, devoluciones, rebajas y descuentos.

La Mutual reconoce los ingresos cuando el importe de los mismos se puede valorar con fiabilidad, es probable que los beneficios económicos futuros vayan a fluir a la Entidad y se cumplen las condiciones específicas para cada una de las tipos de ingresos, tal y como se describe a continuación.

##### **a) Ingresos por cotización básica, adicional y extraordinaria**

Los ingresos por cotizaciones, que corresponden a la cotización del 0,95% del afiliado, se registran en forma mensual sobre base devengada.

## MUTUAL DE SEGURIDAD C.CH.C.

Notas a los Estados Financieros  
al 30 de junio de 2017, 2016 y al 31 de Diciembre de 2016

### **Nota 2 - Bases de presentación de los estados financieros y políticas contables aplicadas, (continuación)**

#### **2.19) Reconocimiento de ingresos (continuación)**

##### **b) Ingresos por intereses, reajustes y multas por cotizaciones**

Los ingresos por intereses, reajustes y multas por cotizaciones son reconocidos a medida que los intereses son devengados en función del principal que está pendiente de pago y la tasa de interés aplicable.

##### **c) Rentas de inversiones financieras que respaldan reservas**

Los ingresos por rentas de inversiones financieras que respaldan reservas son reconocidos a medida que los intereses son devengados en función del principal que está pendiente de pago.

##### **d) Ventas de servicios médicos a terceros**

Los ingresos por ventas de servicios médicos a terceros, se reconocen al momento de efectuar el servicio o prestación respectiva, sobre la base devengada.

##### **e) Otros ingresos ordinarios**

Los otros ingresos ordinarios, se reconocen al momento de efectuar el servicio o transferencias del bien vendido, sobre base devengada.

#### **2.20) Arrendamientos**

Cuando en los arriendos de propiedad, planta y equipo se tiene una porción significativa de todos los riesgos y beneficios derivados de la propiedad, se clasifican como arrendamientos financieros. A partir del reconocimiento inicial, el activo arrendado se valoriza al menor entre el valor razonable y el valor presente de los pagos mínimos del arrendamiento después del reconocimiento inicial y el activo es contabilizado de acuerdo a la política contable aplicable a éste. El activo adquirido en régimen de arrendamiento financiero se registra en propiedad, planta y equipo y se deprecia durante su vida útil.

##### **a) Cuando la Mutual es el arrendatario - arrendamiento financiero**

Las obligaciones por arrendamiento, netas de intereses diferidos, se incluirán en otras cuentas por pagar corrientes y no corrientes dependiendo de su vencimiento. Los intereses se cargarán en el estado de resultados durante el período de arrendamiento de forma que se obtenga una tasa periódica constante de interés sobre el saldo restante del pasivo para cada ejercicio.



## MUTUAL DE SEGURIDAD C.CH.C.

Notas a los Estados Financieros  
al 30 de junio de 2017, 2016 y al 31 de Diciembre de 2016

### **Nota 2 - Bases de presentación de los estados financieros y políticas contables aplicadas, (continuación)**

#### **2.20) Arrendamientos (continuación)**

##### **a) Cuando la Mutual es el arrendatario - arrendamiento operativo**

Aquellos arriendos en los cuales una porción significativa de los riesgos y beneficios del propietario son retenidos por el arrendador serán clasificados como arrendamiento operacional. Los pagos efectuados en forma mensual de acuerdo a lo establecido en cada contrato se reconocen en el estado de resultados.

##### **b) Cuando la Mutual es el arrendador**

La Mutual no actúa como arrendador.

#### **2.21) Contratos de construcción**

##### **2.22) Activos no corrientes (o grupo de enajenación) mantenidos para la venta**

Son clasificados como disponibles para la venta y operaciones discontinuadas los activos no corrientes cuyo valor libro se recupera a través de una operación de venta y no a través de su uso continuo. Esta condición se considera cumplida únicamente cuando la venta es altamente probable y el activo está disponible para la venta inmediata en su estado actual. La venta previsiblemente se completará en el plazo de un año desde la fecha de clasificación.

Estos activos son valorizados por el menor valor entre su valor libro y el valor razonable.

##### **2.23) Medioambiente**

Mutual se responsabiliza constantemente por proteger al medioambiente por ello cada unidad de gestión que genera residuos industriales y peligrosos debe tener asignado un ítem de gasto por almacenamiento temporal (permisos de lugares adecuados al efecto), transporte, eliminación y disposición final de residuos sólidos y peligrosos. También debe tener recursos por evaluación de la descarga de emisiones atmosféricas y de la descarga de residuos líquidos, por lo que la información del gasto asociado debe tenerla el responsable de la misma. Los costos asociados al punto anterior están definidos por el valor de las prestaciones de los proveedores correspondientes, la obligación de Mutual es verificar que cuenten con autorización expresa de la autoridad ambiental y/o sanitaria. Al respecto la obligación a nivel nacional es declarar las emisiones atmosféricas de generadores eléctricos, calderas y otras fuentes fijas.

## MUTUAL DE SEGURIDAD C.CH.C.

Notas a los Estados Financieros  
al 30 de junio de 2017, 2016 y al 31 de Diciembre de 2016

### **Nota 2 - Bases de presentación de los estados financieros y políticas contables aplicadas, (continuación)**

#### **2.24) Reservas Técnicas**

Mutual de Seguridad reconoce en sus estados financieros las reservas derivadas de las obligaciones incurridas por el ejercicio de la Ley 16744, respecto de las prestaciones que esta otorga a los afiliados cubiertos. Estas se calcularán y contabilizarán conforme lo establece la normativa legal vigente, principalmente aquella que tiene relación con la obtención del derecho y cuantificación de cada una de las prestaciones definidas en la Ley N° 16.744.

##### **a) Reserva por Capitales Representativos por Pensiones**

Es aquella que refleja el valor actual ajustado de los flujos futuros de siniestros ocurridos a la fecha de cierre de los estados financieros, que han generado pensiones de invalidez o sobrevivencia, ya concedidas o que se encuentran en proceso de liquidación.

Esta reserva se presenta:

- En su porción corriente, siendo aquella que constituida para atender el pago en los doce meses siguientes al cierre de los estados financieros.
- En su porción no corriente, aquella constituida para atender el pago de las pensiones en el plazo superior a un año.

Estas reservas, conforme a la circular N° 3077 de la Superintendencia de Seguridad Social, se calculan usando las tablas de mortalidad MI-2006 y B-2006, conmutándolas a un interés técnico del 4% anual.

Estas reservas incluyen el monto adicional destinado a las pensiones de viudez de beneficiarias menores a 45 años y a las pensiones de orfandad de beneficiarios mayores de 18 años.

##### **b) Reserva por Prestaciones Médicas**

Es aquella que refleja la estimación del costo de los siniestros ocurridos y denunciados a la fecha de cierre de los estados financieros respecto de aquellas prestaciones médicas futuras en las que Mutual incurrirá hasta concluir los tratamientos pendientes.

Esta reserva debe considerar la experiencia siniestral y la exposición propia de Mutual.

## MUTUAL DE SEGURIDAD C.CH.C.

Notas a los Estados Financieros  
al 30 de junio de 2017, 2016 y al 31 de Diciembre de 2016

### **Nota 2 - Bases de presentación de los estados financieros y políticas contables aplicadas, (continuación)**

#### **2.24) Reservas Técnicas (continuación)**

##### **c) Reserva por Subsidios**

Es aquella que refleja la estimación del costo de los siguientes siniestros:

- a) Ocurridos a la fecha de cierre de los estados financieros respecto de los subsidios futuros que se devenguen hasta el fin de su tratamiento.
- b) Ocurridos y no suficientemente reportados (con antecedentes pendientes) a la fecha de cierre de los estados financieros respecto de los subsidios futuros que se devenguen hasta el fin de su tratamiento.
- c) Ocurridos y no reportados a la fecha de cierre de los estados financieros respecto de los subsidios futuros que se devenguen hasta el fin de su tratamiento.

##### **d) Reserva por Indemnizaciones**

Es aquella que refleja la estimación del costo de los siniestros conocidos por Mutual, que han generado indemnizaciones, las que se encuentran en proceso de liquidación.

##### **e) Reserva por IBNR de Indemnizaciones**

Es aquella que refleja la estimación del costo de los siniestros no conocidos por Mutual, que generarán un futuro pago de indemnización.

#### **2.25) Prestaciones por Pagar**

Corresponde a los beneficios devengados al cierre del ejercicio, proveniente de subsidios, indemnizaciones, y pensiones excluidas las cotizaciones previsionales e impuestos según corresponda. Además, se incluyen las prestaciones las prestaciones médicas provenientes y subsidios de la aplicación del art 77 bis de la Ley n° 16.744 y las concurrencias por pagar a los otros organismos administradores de la Ley por conceptos de indemnizaciones y pensiones.

## MUTUAL DE SEGURIDAD C.CH.C.

Notas a los Estados Financieros  
al 30 de junio de 2017, 2016 y al 31 de Diciembre de 2016

### **Nota 2 - Bases de presentación de los estados financieros y políticas contables aplicadas, (continuación)**

#### **2.26) Activos y pasivos financieros corrientes y no corrientes**

Los activos financieros se clasifican dentro de las siguientes categorías de acuerdo con NIC 39:

- Activos financieros a valor justo a través de resultados: su característica es que se incurre en ellos principalmente con el objeto de venderlos en un futuro cercano, para fines de obtener rentabilidad y oportuna liquidez. Estos instrumentos son medidos a valor justo y las variaciones en su valor se registran en resultados en el momento que ocurren.
- Préstamos y cuentas por cobrar: se registran a su costo amortizado, que corresponde al valor de mercado inicial, menos las devoluciones de capital, más los intereses devengados no cobrados calculados por el método de tasa de interés efectiva, con efecto en resultados del ejercicio.
- Activos financieros mantenidos hasta su vencimiento: son aquellas que la Compañía tiene intención y capacidad de conservar hasta su vencimiento, se valorizan a costo amortizado utilizando el método de tasa interés efectiva, con efecto en resultados del período.
- Activos financieros disponibles para la venta: son aquellos activos financieros que se designan específicamente en esta categoría, se valorizan a su valor justo y la variación del valor justo se presenta en una cuenta de reservas en patrimonio.

Los pasivos financieros se clasifican dentro de las siguientes categorías de acuerdo con NIC 39:

- Clasificación como deuda o patrimonio: son aquellos que se clasifican ya sea como pasivos financieros o como patrimonio, de acuerdo con la sustancia del acuerdo contractual.
- Instrumentos de patrimonio: es cualquier contrato que ponga de manifiesto una participación residual en los activos de la Entidad una vez deducidos todos sus pasivos.
- Pasivos financieros: se clasifican ya sea como “pasivo financiero a valor justo a través de resultados” o como “otros pasivos financieros”.
- Pasivos financieros a valor justo a través de resultados: Los pasivos financieros son clasificados a valor justo a través de resultados cuando éstos, sean mantenidos para negociación o sean designados a valor justo a través de resultados.

## MUTUAL DE SEGURIDAD C.CH.C.

Notas a los Estados Financieros  
al 30 de junio de 2017, 2016 y al 31 de Diciembre de 2016

### **Nota 2 - Bases de presentación de los estados financieros y políticas contables aplicadas, (continuación)**

#### **2.26) Activos y pasivos financieros corrientes y no corrientes (continuación)**

Los pasivos financieros se clasifican dentro de las siguientes categorías de acuerdo con NIC 39: (continuación)

- Otros pasivos financieros: Otros pasivos financieros, incluyendo los préstamos, se valorizan inicialmente por el monto de efectivo recibido, netos de los costos de transacción. Los otros pasivos financieros son posteriormente valorizados al costo amortizado utilizando el método de tasa de interés efectiva, reconociendo los gastos por intereses sobre la base de la rentabilidad efectiva.

#### **2.27) Información financiera por segmentos operativos**

Los segmentos operativos son definidos como componentes de una Entidad para los cuales existe información financiera separada que es regularmente utilizada por el principal tomador de decisiones para decidir cómo asignar recursos y para evaluar el desempeño.

#### **2.28) Método de tasa de interés efectiva**

El método de tasa de interés efectiva corresponde al método de cálculo del costo amortizado de un activo financiero o un pasivo financiero, y de la imputación del ingreso o gasto financiero durante todo el período correspondiente. La tasa de interés efectiva corresponde a la tasa que iguala exactamente los flujos futuros de efectivo estimados por cobrar o pagar (incluyendo todos los costos de transacción y otros premios o descuentos), durante la vida esperada del instrumento financiero, con el importe neto en libros del activo o pasivo financiero.

La Mutual no presenta información por segmento dado que la información financiera que es utilizada por la Administración para propósitos de información interna de toma de decisiones no considera segmentación de ningún tipo.

## MUTUAL DE SEGURIDAD C.CH.C.

Notas a los Estados Financieros  
al 30 de junio de 2017, 2016 y al 31 de Diciembre de 2016

### **Nota 2 - Bases de presentación de los estados financieros y políticas contables aplicadas, (continuación)**

#### **2.29) Compensación de saldos y transacciones**

Como norma general en los estados financieros consolidados no se compensan ni los activos y pasivos, ni los ingresos y gastos, salvo en aquellos casos en que la compensación sea requerida o esté permitida por alguna norma y esta presentación sea el reflejo del fondo de la transacción.

Los ingresos o gastos con origen en transacciones que, contractualmente o por imperativo de una norma legal, contemplan la posibilidad de compensación y el grupo tiene la intención de liquidar por su importe neto o de realizar el activo y proceder al pago del pasivo de forma simultánea, se presentan netos en el rubro correspondiente en el estado de resultados integrales consolidado y los estados de situación financiera consolidados.

#### **Nota 3 - Futuros cambios contables**

Con fecha 26 de octubre de 2016, la SUSESO emite Circular N° 3262 en relación al reconocimiento de provisiones por riesgo crédito aplicable a las Mutualidades de empleadores del seguro Social de la Ley 16.744, derogando Circular N° 2087 del 2013. La aplicación de ésta rige a contar del 01 de enero 2017 y norma la metodología en primera instancia de deudores no previsionales, quedando pendiente la metodología de previsionales el cual deberá ser presentado por cada mutualidad a más tardar el 29 de septiembre de 2017.

El reconocimiento contable de cambio de criterio por aplicación de Circular N° 3262 para deudores no previsionales, fue imputado al Item FUPEF-IFRS 23010 "Fondos Acumulados" por un monto de M\$ 1.099.114 con fecha 31.01.2017.

## MUTUAL DE SEGURIDAD C.CH.C.

Notas a los Estados Financieros  
al 30 de junio de 2017, 2016 y al 31 de Diciembre de 2016

### **Nota 4 - Gestión de riesgos**

Para la Administración de sus riesgos, Mutual de Seguridad C.Ch.C. ha establecido una Política de Gestión Integral de Riesgos, que entrega los lineamientos generales para la implementación de un modelo de Gestión de Riesgos. Esto permite administrar efectiva y eficientemente los riesgos a los cuales se encuentra expuesta la Entidad, tales como Riesgos Operacionales, de Mercado, de Liquidez, de Crédito, Técnico, Reputacionales, entre otros.

Esta Política de Gestión Integral de Riesgos, es presentada por el Comité de Riesgos al Directorio para su consideración y aprobación. Además, es revisada y actualizada periódicamente, con el objetivo de asegurar que su contenido sea consistente con las normas vigentes, condiciones de mercado y el Plan Estratégico de Mutual.

En lo relativo a Gestión de Riesgos, Mutual de Seguridad C.Ch.C. está regulada por la Circular 3136 emitida por la Superintendencia de Seguridad Social (SUSESO) en julio de 2015. En ésta se establecen los requisitos mínimos en esta materia. El modelo establecido por esta mutualidad, además de cumplir los requerimientos normativos, recoge las mejores prácticas internacionales en temas referidos a Gestión de Riesgos y Control Interno.

A continuación se señalan los principales factores de riesgos a los que está expuesta Mutual de Seguridad y, a grandes rasgos, como son gestionados.

#### **4.1) Factores de riesgo financiero**

El Riesgo Financiero se refiere a la probabilidad de ocurrencia de un evento que tenga consecuencias financieras negativas para la organización. Estos efectos pueden estar relacionados con pérdidas de valor de un activo financiero, como también con pérdidas debido a que una contraparte no atienda a sus obligaciones de pago expuestas en su contrato.

## MUTUAL DE SEGURIDAD C.CH.C.

Notas a los Estados Financieros  
al 30 de junio de 2017, 2016 y al 31 de Diciembre de 2016

### Nota 4 - Gestión de riesgos (continuación)

#### 4.1) Factores de riesgo financiero (continuación)

##### a) Riesgo de mercado

Corresponde al riesgo de pérdida o de modificación adversa de la situación financiera resultante, directa o indirectamente, de fluctuaciones en el nivel y en la volatilidad de los precios de mercado de los activos y pasivos financieros.

Este riesgo se ve influenciado, principalmente, por la tasa de interés y por los cambios en los precios de determinados activos.

##### i) Riesgo de pérdida por cambios en la tasa de interés de mercado

Corresponde al riesgo de sufrir pérdidas por movimientos adversos en las tasas de interés de mercado y que afecta el valor de los instrumentos financieros, préstamos y otras operaciones registradas en el balance, según corresponda.

##### ii) Riesgo de pérdida por cambios en los precios de determinados activos

Corresponde al riesgo de pérdida ante cambios en los precios de los activos, tales como bienes raíces, inversiones en renta variable o las variaciones de precios de determinadas monedas o índices.

Para administrar estos riesgos, Mutual realiza un análisis de Duración de sus instrumentos financieros, cuenta con indicadores para monitorear su exposición al Riesgo y realiza ejercicios de simulación de escenarios (pruebas de estrés) ante cambios en los factores de mercado, con el fin de prever situaciones que afecten los activos de la organización.

##### b) Riesgo de liquidez

Corresponde al riesgo de pérdida producto de la incapacidad de obtener eficiente y oportunamente, los fondos necesarios para asumir el flujo de pago de sus obligaciones, previstas e imprevistas, sin que se vea afectada su operativa diaria o su situación financiera.

Para la Administración de este riesgo, Mutual se basa en dos principios: Una adecuada diversificación, y por otra parte, una adecuada relación riesgo-retorno. Para el monitoreo periódico de este riesgo se ha establecido un Modelo de Brechas, que considera la diferencia entre flujos de egresos e ingresos proyectados, así como también ciertos Indicadores de Liquidez (ratios), a objeto de evaluar si Mutual es capaz de solventar sus compromisos de corto y largo plazo.



## MUTUAL DE SEGURIDAD C.CH.C.

Notas a los Estados Financieros  
al 30 de junio de 2017, 2016 y al 31 de Diciembre de 2016

### Nota 4 - Gestión de riesgos (continuación)

#### 4.1) Factores de riesgo financiero (continuación)

##### c) Riesgo Técnico

Corresponde al riesgo de constituir o reconocer reservas insuficientes derivado de una valorización inadecuada o de errores en los métodos que se utilizan para el cálculo de las reservas.

El riesgo técnico comprende a su vez:

##### i) Riesgo de tasa de interés técnico

Corresponde al riesgo que enfrenta Mutual ante la valoración inadecuada de la tasa de interés técnico.

##### ii) Riesgo de longevidad

Corresponde al riesgo de constituir reservas insuficientes debido al aumento de las expectativas de vida de los beneficiarios del Seguro de la Ley N° 16.744.

##### iii) Riesgo de gestión de siniestros

Corresponde al riesgo que enfrenta Mutual respecto de una errónea calificación de los tipos de siniestros al que se enfrenta o de una estimación incorrecta del monto a desembolsar por el siniestro, incluyendo todos los gastos operacionales.

A fin de controlar la exposición al Riesgo Técnico, Mutual cuenta con indicadores que son monitoreados periódicamente.

##### d) Riesgo de Crédito

Corresponde al riesgo de pérdida o de modificación adversa de la situación financiera debido a la probabilidad de incumplimiento de pago de las cotizaciones por parte de las entidades empleadoras adheridas y los trabajadores independientes, emisores de valores, contrapartes y otros deudores, al que está expuesta Mutual.

## MUTUAL DE SEGURIDAD C.CH.C.

Notas a los Estados Financieros  
al 30 de junio de 2017, 2016 y al 31 de Diciembre de 2016

### Nota 4 - Gestión de riesgos (continuación)

#### 4.1) Factores de riesgo financiero (continuación)

##### d) Riesgo de Crédito (continuación)

Las tres principales áreas que concentran el Riesgo de Crédito en Mutual son:

##### i) Inversiones Financieras

Existe Riesgo Crédito, debido a que Mutual mantiene inversiones financieras de emisores de características diversas, ante el deber de constituir reservas técnicas para respaldar los beneficios económicos que presta a los adherentes a través de pensiones, subsidios e indemnizaciones.

##### ii) Cotizaciones

Existe Riesgo de Crédito cuando los adherentes de Mutual no pagan oportunamente las obligaciones previsionales.

##### iii) Venta de servicios a terceros

Existe Riesgo Crédito de los servicios que son pagados por el beneficiario o por las entidades que firmen convenios o compromisos de pago con Mutual, tales como Servicios de Salud, ISAPRE, Empresas, y otros.

Para administrar el Riesgo Crédito, Mutual además de establecer políticas ad-hoc, ha estructurado y definido áreas y procedimientos que permiten mantener acotada la exposición. Adicionalmente, se basa en los criterios expuestos en la Circular N° 2.886 del año 2012 que "Imparte Instrucciones de la Valorización de las Inversiones Financieras de las Mutualidades de Empleadores de la Ley 16.744", en lo referente al riesgo de crédito de las inversiones financieras.

#### 4.2) Factores de riesgo operacional

El Riesgo Operacional es definido por SUSESO como el riesgo de falla en la operación o pérdidas financieras, derivadas de la inadecuación o errores en los procesos internos, del personal, de los sistemas y de los controles internos aplicables, o bien, a causa de acontecimientos externos. El riesgo operacional incluye el riesgo legal, pero excluye el riesgo estratégico y el riesgo reputacional.

## MUTUAL DE SEGURIDAD C.CH.C.

Notas a los Estados Financieros  
al 30 de junio de 2017, 2016 y al 31 de Diciembre de 2016

### **Nota 4 - Gestión de riesgos (continuación)**

#### **4.2) Factores de riesgo operacional (continuación)**

Para afrontar estos riesgos operacionales, Mutual ha definido una Política de Gestión de Riesgos Operacionales, que recoge tanto la normativa de SUSESO, como las mejores prácticas internacionales, estableciendo, además, adecuados niveles de control de sistemas que permitan garantizar las operaciones.

Además, como parte de una adecuada gestión del riesgo operacional, Mutual ha implementado un Sistema de Gestión de Continuidad Operacional estableciendo las directrices, lineamientos y estrategias para el resguardo de las personas, equipamiento, sistemas, infraestructura, instalaciones y terceros de las amenazas internas o externas, deliberadas o accidentales, que puedan interrumpir la operación normal de Mutual.

Asimismo, Mutual ha implementado un Sistema de Gestión de Seguridad de la Información orientado a garantizar la integridad, confidencialidad y disponibilidad de la información, permitiendo así establecer la administración, custodia y uso de la información, en el marco de los requisitos legales, normativos y operacionales aplicables.

Con respecto a la Gestión de Proveedores Críticos y los riesgos operacionales asociados a la subcontratación, Mutual estableció una Política de Actividades Externalizadas que otorga las directrices para administrar y monitorear aquellos proveedores que resultan claves para la entrega de los servicios de prevención, prestaciones médicas y el pago de los beneficios económicos, así como otros procesos relevantes para el funcionamiento de la Organización.

#### **4.3) Gestión de riesgo del capital**

La Gestión de riesgo de capital opera en cada etapa de los procesos, ajustándose a las normativas instruidas por la SUSESO y a las Políticas Internas.

En este contexto, el Directorio aprobó la creación en el año 2015 de la Gerencia Corporativa de Gestión de Riesgos, con el objetivo de administrar y controlar la gestión de riesgos a los que está expuesta Mutual. Esta Gerencia Corporativa tiene la labor de:

- i) Implementar la Circular N° 3136 de SUSESO (Norma sobre de Gestión de Riesgos), lo que implica mejor conocimiento y administración de los principales riesgos.
- ii) Reforzar y actualizar el modelo de Control Interno de Mutual.

## MUTUAL DE SEGURIDAD C.CH.C.

Notas a los Estados Financieros  
al 30 de junio de 2017, 2016 y al 31 de Diciembre de 2016

### Nota 5 - Estimaciones y criterios contables

Las estimaciones y juicios se evalúan continuamente y se basan en la experiencia histórica y otros factores, incluidas las expectativas de sucesos futuros que se creen razonables bajo las circunstancias.

#### 5.1) Estimaciones y criterios contables importantes

En la preparación de los estados financieros se han utilizado determinadas estimaciones realizadas por la Administración de la Mutual para cuantificar algunos de los activos, pasivos, ingresos, gastos y compromisos. Entre otros mencionamos los siguientes:

- Vida útil de activos fijos e intangibles
- Pérdidas por deterioro de activos
- Hipótesis empleadas en el cálculo actuarial de beneficios a los empleados
- Reconocimiento de ingresos
- Provisiones por compromisos adquiridos con terceros
- Reservas técnicas

#### 5.2) Criterios importantes al aplicar las políticas contables

Las principales estimaciones se refieren básicamente a:

- a) Reconocimiento de ingresos: Los ingresos son reconocidos de acuerdo a base devengada en el caso de cotizaciones e intereses, reajustes y multas por cotizaciones. Este método requiere que se registre cuando el importe de la contraprestación recibida o por recibir de los mismos se pueda valorar con fiabilidad. En el caso de la Venta de servicios médicos a terceros los ingresos se reconocen de acuerdo al método del grado de avance. Este método requiere que se estime el avance del servicio mediante una estimación de los costos incurridos a una fecha determinada. Circunstancias imprevistas podrían cambiar el período de tiempo sobre el cual se reconoce el ingreso.
- b) Pérdida por deterioro en los activos financieros: La Mutual revisa el valor libro de sus activos tangibles e intangibles para determinar si hay cualquier indicio que el valor libro puede ser no recuperable de acuerdo a lo indicado en la NIC N°36. Si existe dicho indicio, el valor recuperable del activo se estima para determinar el alcance del deterioro. En la evaluación de deterioro, los activos que no generan flujo de efectivo independiente, son agrupados en una Unidad Generadora de Efectivo ("UGE") a la cual pertenece el activo. El monto recuperable de estos activos o UGE, es medido como el mayor valor entre su valor justo menos los costos de venta, y su valor en uso.

La Administración necesariamente aplica su juicio en la agrupación de los activos que no generan flujos de efectivo independientes y también en la estimación, la periodicidad y los valores del flujo de efectivo subyacente en los valores del cálculo. Cambios posteriores en la agrupación de la UGE o la periodicidad de los flujos de efectivo podría impactar los valores libros de los respectivos activos.

## MUTUAL DE SEGURIDAD C.CH.C.

Notas a los Estados Financieros  
al 30 de junio de 2017, 2016 y al 31 de Diciembre de 2016

### Nota 5 - Estimaciones y criterios contables (continuación)

#### 5.2) Criterios importantes al aplicar las políticas contables (continuación)

Las principales estimaciones se refieren básicamente a: (continuación)

- b) En el caso de los activos financieros que tienen origen comercial, la Mutual tiene definida una política para el registro de provisiones de acuerdo a lo establecido en la Circular N°3262 aplicable para deudores no previsionales y lo establecido en la Circular N° 2087 aplicable para deudores previsionales, ambas de la Superintendencia de Seguridad Social.
  
- c) La probabilidad de ocurrencia y el monto de los pasivos de monto incierto o contingente. Las estimaciones se han realizado considerando la información disponible a la fecha de emisión de los presentes estados financieros, sin embargo, los acontecimientos futuros podrían obligar a modificarlas en los próximos ejercicios (de forma prospectiva como un cambio de estimación).

A pesar de que estas estimaciones se han realizado en función de la mejor información disponible en la fecha de emisión de los presentes estados financieros, es posible que acontecimientos que puedan tener lugar en el futuro obliguen a modificarlas (al alza o a la baja) en próximos períodos, lo que se haría de forma prospectiva, reconociendo los efectos del cambio de estimación en las correspondientes estados financieros futuros.

## MUTUAL DE SEGURIDAD C.CH.C.

Notas a los Estados Financieros  
al 30 de junio de 2017, 2016 y al 31 de Diciembre de 2016

### Nota 6 - Efectivo y efectivo equivalente

El detalle del efectivo y efectivo equivalente es el siguiente:

Conceptos	Moneda	30-06-2017 M\$	31-12-2016 M\$
Caja (a)	CLP	26.697	25.352
Bancos (b)	CLP	827.564	623.624
Depósitos a plazo (c)	CLP	-	-
Otro efectivo y equivalentes de efectivo (d)	CLP	15.473.905	11.837.277
<b>Total</b>	<b>CLP</b>	<b>16.328.166</b>	<b>12.486.253</b>

El detalle por cada concepto de efectivo y efectivo equivalentes es el siguiente:

#### (a) Caja

El saldo de caja está compuesto por fondos por rendir destinados para gastos menores y su valor libro es igual a su valor razonable.

#### (b) Bancos

El saldo de bancos está compuesto por dineros mantenidos en cuentas corrientes bancarias y su valor libro es igual a su valor razonable.

#### (c) Depósitos a plazo

Los depósitos a plazo, en pesos chilenos, con vencimientos originales menores de tres meses, se encuentran registrados a valor razonable cuyo detalle es el siguiente:

Tipo de inversión	Moneda	Capital moneda origen	Tasa anual promedio	Días promedio al vencimiento	Capital moneda local	Intereses devengados moneda local	al 30-06-2017
Depósito a plazo	CLP	-	-	-	-	-	-
<b>Total</b>	<b>CLP</b>	<b>-</b>	<b>-</b>	<b>-</b>	<b>-</b>	<b>-</b>	<b>-</b>

Tipo de inversión	Moneda	Capital moneda origen	Tasa anual promedio	Días promedio al vencimiento	Capital moneda local	Intereses devengados moneda local	al 30-06-2016
Depósito a plazo	CLP	-	-	-	-	-	-
<b>Total</b>	<b>CLP</b>	<b>-</b>	<b>-</b>	<b>-</b>	<b>-</b>	<b>-</b>	<b>-</b>

## MUTUAL DE SEGURIDAD C.CH.C.

Notas a los Estados Financieros  
al 30 de Junio de 2017 y 2016 y al 31 de Diciembre de 2016

### (d) Otro efectivo y efectivo equivalente

Las cuotas de fondos mutuos se encuentran registradas a valor razonable y su detalle es el siguiente:

Institución	Instrumento	Moneda	Fecha Inicio	Fecha Término	Valor Inicial (nominal) M\$	Valor Final M\$	Tasa Anual %	Valor Contable al 30/06/2017 M\$
SANTANDER ASSET MANAGEMENT S.A. AGF	CFM	PROM	16-01-2015	-	129.180	184.274	0,86%	184.274
LARRAIN VIAL S.A. ADMINISTRADORA DE FONDOS MUTUOS	CFM	CLP	31-01-2016	-	27.614	71.975	2,67%	71.975
LARRAIN VIAL S.A. ADMINISTRADORA DE FONDOS MUTUOS	CFI	UF	06-06-2014	-	45.750	458.800	29,82%	458.800
BANCHILE CORREDORES DE BOLSA S.A.	CFM	PROM	21-09-2015	-	36.061	589.369	0.76%	589.369
BANCHILE CORREDORES DE BOLSA S.A.	CFM	CLP	31-01-2016	-	2.067.972	3.913.769	2,46%	3.913.769
BCI ASSET MANAGEMENT ADMINISTRADORA GENERAL DE FONDOS S.A.	CFM	CLP	10-05-2017	-	380.400	2.155.038	1,93%	2.155.038
BICE INVERSIONES CORREDORES DE BOLSA S.A.	CFM	CLP	26-01-2017	-	3.000	1.069.361	3,58%	1.069.361
BANCOESTADO S.A. ADMINISTRADORA GENERAL DE FONDOS	CFM	CLP	09-03-2017	-	75.400	2.384.821	2,63%	2.384.821
SANTANDER ASSET MANAGEMENT S.A. ADMINISTRADORA GENERAL DE FONDOS	CFM	CLP	10-04-2017	-	701.800	2.017.353	2,98%	2.017.353
SCOTIA ADMINISTRADORA GENERAL DE FONDOS CHILE S.A.	CFM	CLP	27-02-2017	-	2.700	1.635.590	1,67%	1.635.590
ADMINISTRADORA GENERAL DE FONDOS SECURITY S.A.	CFM	CLP	10-05-2017	-	47.000	993.555	1,71%	993.555
<b>Total</b>					<b>3.516.878</b>	<b>15.473.905</b>		<b>15.473.905</b>

**MUTUAL DE SEGURIDAD C.CH.C.**

Notas a los Estados Financieros  
al 30 de Junio de 2017 y 2016 y al 31 de Diciembre de 2016

**(d) Otro efectivo y efectivo equivalente, (continuación)**

Las cuotas de fondos mutuos se encuentran registradas a valor razonable y su detalle es el siguiente:

Institución	Instrumento	Moneda	Fecha Inicio	Fecha Término	Valor Inicial (nominal) M\$	Valor Final M\$	Tasa Anual %	Valor Contable al 31/12/2016 M\$
SANTANDER ASSET MANAGEMENT S.A. AGF	CFM	PROM	16-01-2015		129.180	144.137	-5,51%	144.137
LARRAIN VIAL S.A. ADMINISTRADORA DE FONDOS MUTUOS	CFM	CLP	31-01-2016		27.614	55.192	3,01%	55.192
LARRAIN VIAL S.A. ADMINISTRADORA DE FONDOS MUTUOS	CFI	UF	06-06-2014		45.750	356.500	19,20%	356.500
LARRAIN VIAL S.A. ADMINISTRADORA DE FONDOS MUTUOS	CFM	CLP	21-09-2015		36.061	3.317.068	-5,60%	3.317.068
BANCHILE CORREDORES DE BOLSA S.A.	CFM	PROM	31-01-2016		2.067.972	755.340	2,78%	755.340
BANCHILE CORREDORES DE BOLSA S.A.	CFM	CLP	07-12-2016		116.400	1.003.029	2,13%	1.003.029
BCI ASSET MANAGEMENT ADMINISTRADORA GENERAL DE FONDOS S.A.	CFM	CLP	07-12-2016		70.000	678.880	3,47%	678.880
BANCHILE ADMINISTRADORA GENERAL DE FONDOS S.A.	CFM	CLP	07-12-2016		110.000	1.105.734	3,34%	1.105.734
BBVA ASSET MANAGEMENT ADMINISTRADORA GENERAL DE FONDOS S.A.	CFM	CLP	17-10-2016		386.714	587.926	3,59%	587.926
BICE INVERSIONES CORREDORES DE BOLSA S.A.	CFM	CLP	07-12-2016		18.000	466.519	2,78%	466.519
BANCOESTADO S.A. ADMINISTRADORA GENERAL DE FONDOS	CFM	CLP	30-11-2016		42.600	527.395	2,96%	527.395
SANTANDER ASSET MANAGEMENT S.A. ADMINISTRADORA GENERAL DE FONDOS	CFM	CLP	01-09-2016		4.380.976	1.925.559	3,37%	1.925.559
SCOTIA ADMINISTRADORA GENERAL DE FONDOS CHILE S.A.	CFM	CLP	07-12-2016		13.800	420.576	1,97%	420.576
ADMINISTRADORA GENERAL DE FONDOS SECURITY S.A.	CFM	CLP	06-12-2016		10.000	493.422	2,06%	493.422
<b>Total</b>					<b>7.455.067</b>	<b>11.837.277</b>		<b>11.837.277</b>

**Nota 7 - Activos financieros a costo amortizado**

El detalle de las inversiones financieras a costo amortizado, clasificadas en el activo corriente y no corriente, es el siguiente:

Detalle	30-06-2017 M\$		31-12-2016 M\$	
	Corriente	No corriente	Corriente	No Corriente
Fondo de Reserva de Pensiones	44.642.662	154.615.239	41.903.465	152.452.655
Fondo de Contingencias	6.886.784	27.917.121	5.391.739	27.539.612
Fondo de Reserva de Pensiones Adicional	-	-	-	-
<b>Total</b>	<b>51.529.446</b>	<b>182.532.360</b>	<b>47.295.204</b>	<b>179.992.267</b>



MUTUAL DE SEGURIDAD C.CH.C.

Notas a los Estados Financieros  
al 30 de Junio de 2017 y 2016 y al 31 de Diciembre de 2016

Nota 7 - Activos financieros a costo amortizado, continuación

1.a) Inversiones financieras fondo de pensiones

El detalle de las inversiones del fondo de pensiones al 30-06-2017, es el siguiente:

Detalle	Activos Corrientes									Activos no Corrientes						
	Moneda	Tasa Anual Promedio	Dias Promedio Vencimiento	Capital	Reajustes	Variación Tipo de Cambio	Intereses Devengados	Valor Contable	Moneda	Tasa Anual Promedio	Dias promedio Vencimiento	Capital	Reajustes	Variación Tipo de Cambio	Intereses Devengados	Valor Contable
				M\$	M\$	M\$	M\$	M\$				M\$	M\$	M\$	M\$	M\$
BONO DE LA TESORERIA GENERAL DE LA REPUBLICA DE CHILE, EN UF	UF	1,29	1	1.155.917	14.001	-	7.393	1.177.311	UF	0,93	1.166	8.540.008	66.236	-	22.795	8.629.039
BONOS BANCO CENTRAL DE CHILE, EN UF	UF	1,24	170	7.188.638	87.051	-	44.323	7.320.012	UF	0,93	1.635	3.871.778	23.094	-	7.608	3.902.480
BONOS BANCO CENTRAL DE CHILE, EN PESOS	CLP	3,76	244	35.548	-	-	665	36.213	CLP	3,64	550	453.368	-	-	8.069	461.437
BONO DE LA TESORERIA GENERAL DE LA REPUBLICA DE CHILE, EN PESOS	CLP	-	-	-	-	-	-	-	CLP	4,05	1.277	2.136.855	-	-	42.732	2.179.587
BONOS DE BANCOS E INSTITUCIONES FINANCIERAS	UF	2,92	101	27.886.062	-	-	369.604	28.572.465	UF	2,49	1.348	80.845.760	966.117	-	977.829	82.789.706
BONOS DE BANCOS E INSTITUCIONES FINANCIERAS	CLP	-	-	-	-	-	-	-	CLP	5,23	914	2.591.747	-	-	66.887	2.658.634
BONOS DE EMPRESAS	CLP	-	-	-	-	-	-	-	CLP	5,10	1.922	4.819.442	-	-	120.008	4.939.450
BONOS DE EMPRESAS	UF	3,16	178	5.620.923	68.793	-	94.907	5.784.623	UF	3,05	3.389	46.251.349	546.612	-	678.338	47.476.299
BONOS SECURITIZADOS	UF	4,29	168	4.911	60	-	104	5.075	UF	-	-	-	-	-	-	-
BONOS SUBORDINADOS	UF	-	-	-	-	-	-	-	UF	3,40	489	37.944	466	-	785	39.195
DEPOSITOS A PLAZO FIJO	CLP	-	-	-	-	-	-	-	CLP	-	-	-	-	-	-	-
DEPOSITOS A PLAZO REAJUSTABLE	UF	-	-	-	-	-	-	-	UF	-	-	-	-	-	-	-
LETRAS HIPOTECARIAS DE BANCOS E INSTITUCIONES FINANCIERAS	IVP	-	-	-	-	-	-	-	IVP	-	-	-	-	-	-	-
LETRAS HIPOTECARIAS DE BANCOS E INSTITUCIONES FINANCIERAS	UF	4,55	182	39.876	493	-	1.065	41.434	UF	4,17	1.917	1.205.771	14.821	-	25.671	1.246.263
PAGARE AL PORTADOR EXPRESADO Y REAJUSTADO EN UF SIN INTERESES	UF	3,23	185	1.658.888	20.283	-	26.358	1.705.529	UF	-	-	-	-	-	-	-
PAGARES REAJUSTABLES BANCO CENTRAL DE CHILE CON PAGO DE CUPONES	UF	-	-	-	-	-	-	-	UF	5,58	1.496	281.504	3.486	-	8.159	293.149
<b>TOTAL</b>	-	-	-	<b>43.590.763</b>	<b>507.480</b>	-	<b>544.419</b>	<b>44.642.662</b>	-	-	-	<b>151.035.526</b>	<b>1.620.832</b>	-	<b>1.958.881</b>	<b>154.615.239</b>

MUTUAL DE SEGURIDAD C.CH.C.

Notas a los Estados Financieros  
al 30 de Junio de 2017 y 2016 y al 31 de Diciembre de 2016

Nota 7 - Activos financieros a costo amortizado, continuación

1.a) Inversiones financieras fondo de pensiones, continuación

El detalle de las inversiones del fondo de pensiones al 31-12-2016, es el siguiente:

Detalle	Activos Corrientes							Activos no Corrientes								
	Moneda	Tasa anual promedio	Días Promedio Vencimiento	Capital	Reajustes	Variación Tipo de Cambio	Intereses Devengados	Valor Contable	Moneda	Tasa Anual Promedio	Días promedio Vencimiento	Capital	Reajustes	Variación Tipo de Cambio	Intereses Devengados	Valor Contable
				M\$	M\$	M\$	M\$	M\$				M\$	M\$	M\$	M\$	M\$
BONO DE LA TESORERIA GENERAL DE LA REPUBLICA DE CHILE, EN UF.	UF	1.13	182	4.244.798	120.001	-	47.964	4.412.763	UF	1.18	1231	2.686.022	40.488	-	17.391	2.743.902
BONOS BANCO CENTRAL DE CHILE, EN UF	UF	1.52	119	3.899.132	111.050	-	59.922	4.070.104	UF	1.33	495	6.275.960	118.059	-	55.600	6.449.618
BONOS BANCO CENTRAL DE CHILE, EN PESOS	CLP	-	-	-	-	-	-	-	CLP	3.65	709	494.160	-	-	4.807	498.967
BONO DE LA TESORERIA GENERAL DE LA REPUBLICA DE CHILE, EN PESOS	CLP	2.98	60	1.419.737	-	-	35.832	1.455.569	CLP	4.01	1492	4.696.026	-	-	81.787	4.777.812
BONOS DE BANCOS E INSTITUCIONES FINANCIERAS	UF	2.75	223	25.997.724	720.467	-	703.955	27.422.147	UF	2.64	1404	78.626.009	1.805.881	-	1.759.500	82.191.391
BONOS DE BANCOS E INSTITUCIONES FINANCIERAS	CLP	-	-	-	-	-	-	-	CLP	5.24	1095	2.590.261	-	-	110.032	2.700.291
BONOS DE EMPRESAS	CLP	-	-	-	-	-	-	-	CLP	5.18	2065	4.183.094	-	-	63.062	4.246.156
BONOS DE EMPRESAS	UF	3.11	250	3.155.088	78.557	-	88.862	3.322.507	UF	3.17	3318	42.912.862	1.143.311	-	1.317.090	45.373.262
BONOS SECURITIZADOS	UF	4.29	349	2.157	134	-	2.620	4.911	UF	-	-	-	-	-	-	-
BONOS SUBORDINADOS	UF	-	-	-	-	-	-	-	UF	3.4	670	47.675	1.397	-	2.146	51.219
DEPOSITOS A PLAZO FIJO	CLP	-	-	-	-	-	-	-	CLP	-	-	-	-	-	-	-
DEPOSITOS A PLAZO REAJUSTABLE	UF	-	-	-	-	-	-	-	UF	-	-	-	-	-	-	-
LETRAS HIPOTECARIAS DE BANCOS E INSTITUCIONES FINANCIERAS	IVP	-	-	-	-	-	-	-	IVP	-	-	-	-	-	-	-
LETRAS HIPOTECARIAS DE BANCOS E INSTITUCIONES FINANCIERAS	UF	3.95	32	12.631	389	-	1.226	14.245	UF	4.19	1989	1.343.196	39.408	-	61.736	1.444.340
PAGARE AL PORTADOR EXPRESADO Y REAJUSTADO EN UF SIN INTERESES	UF	3.23	103	1.131.785	32.775	-	36.659	1.201.219	UF	3.23	366	1.563.000	45.262	-	50.624	1.658.888
PAGARES REAJUSTABLES BANCO CENTRAL DE CHILE CON PAGO DE CUPONES	UF	-	182	-	-	-	-	-	UF	5.58	1677	290.026	8.644	-	18.139	316.809
<b>Total</b>				<b>39.863.052</b>	<b>1.063.373</b>	<b>-</b>	<b>977.040</b>	<b>41.903.465</b>	<b>-</b>	<b>-</b>	<b>-</b>	<b>145.708.291</b>	<b>3.202.450</b>	<b>-</b>	<b>3.541.914</b>	<b>152.452.655</b>

1.b) Inversiones vencidas y no pagadas Fondo de Reserva de Pensiones

El detalle de las inversiones financieras vencidas y no pagadas Fondo de Reserva de Pensiones al 30 de junio de 2017 es el siguiente:

Nota: Esta Mutualidad no posee inversiones vencidas y no pagadas, por lo tanto no aplica.

El detalle de las inversiones financieras vencidas y no pagadas Fondo de Reserva de Pensiones al 31 de diciembre de 2016 es el siguiente:

Nota: Esta Mutualidad no posee inversiones vencidas y no pagadas, por lo tanto no aplica.

MUTUAL DE SEGURIDAD C.CH.C.

Notas a los Estados Financieros  
al 30 de Junio de 2017 y 2016 y al 31 de Diciembre de 2016

Nota 7 - Activos financieros a costo amortizado, continuación

2.a) Inversiones financieras fondo de contingencias

El detalle de las inversiones del fondo de contingencias al 30-06-2017, es el siguiente:

Detalle	Activos Corrientes									Activos no Corrientes						
	Moneda	Tasa anual promedio	Días Promedio Vencimiento	Capital	Reajustes	Variación Tipo de Cambio	Intereses Devengados	Valor Contable	Moneda	Tasa Anual Promedio	Días promedio Vencimiento	Capital	Reajustes	Variación Tipo de Cambio	Intereses Devengados	Valor Contable
				M\$	M\$	M\$	M\$	M\$				M\$	M\$	M\$	M\$	M\$
BONO DE LA TESORERIA GENERAL DE LA REPUBLICA DE CHILE, EN UF	UF	2,02	1	556.031	6.759	-	5.567	568.357	UF	1,07	1.331	2.912.725	10.240	-	7.225	2.930.190
BONOS BANCO CENTRAL DE CHILE, EN UF	UF	0,64	239	1.326.930	10.631	-	2.889	1.340.450	UF	2,90	366	131.985	1.611	-	1.876	135.472
BONOS BANCO CENTRAL DE CHILE, EN PESOS	CLP	-	-	-	-	-	-	-	CLP	4,45	1.312	948.486	-	-	20.810	969.296
BONO DE LA TESORERIA GENERAL DE LA REPUBLICA DE CHILE, EN PESOS	CLP	6,32	244	553.077	-	-	17.199	570.276	CLP	4,27	1.425	1.446.698	-	-	30.440	1.477.138
BONOS DE BANCOS E INSTITUCIONES FINANCIERAS	UF	3,16	116	2.991.205	36.562	-	46.626	3.074.393	UF	2,48	1.158	12.905.037	151.180	-	154.299	13.210.516
BONOS DE BANCOS E INSTITUCIONES FINANCIERAS	CLP	-	-	-	-	-	-	-	CLP	5,18	974	1.041.429	-	-	26.657	1.068.086
BONOS DE EMPRESAS	CLP	-	-	-	-	-	-	-	CLP	5,15	1.750	127.847	-	-	3.269	131.116
BONOS DE EMPRESAS	UF	3,68	172	1.229.650	15.104	-	25.273	1.270.026	UF	3,38	3.483	7.191.390	88.016	-	121.686	7.401.092
BONOS SECURITIZADOS	UF	4,29	168	2.729	34	-	57	2.820	UF	-	-	-	-	-	-	-
BONOS SUBORDINADOS	UF	-	-	-	-	-	-	-	UF	-	-	-	-	-	-	-
DEPOSITOS A PLAZO FIJO	CLP	-	-	-	-	-	-	-	CLP	-	-	-	-	-	-	-
DEPOSITOS A PLAZO REAJUSTABLE	UF	-	-	-	-	-	-	-	UF	-	-	-	-	-	-	-
LETRAS HIPOTECARIAS DE BANCOS E INSTITUCIONES FINANCIERAS	UF	4,29	185	30.452	376	-	756	31.584	UF	4,72	1.859	370.814	4.571	-	8.945	384.330
PAGARE AL PORTADOR EXPRESADO Y REAJUSTADO EN UF SIN INTERESES	UF	-	-	-	-	-	-	-	UF	-	-	-	-	-	-	-
PAGARES REAJUSTABLES BANCO CENTRAL DE CHILE CON PAGO DE CUPONES	UF	4,95	115	27.735	343	-	800	28.878	UF	3,82	1.524	203.436	2.496	-	3.952	209.885
<b>TOTAL</b>	-	-	-	<b>6.717.809</b>	<b>69.808</b>	-	<b>99.167</b>	<b>6.886.784</b>	-	-	-	<b>27.279.848</b>	<b>258.114</b>	-	<b>379.159</b>	<b>27.917.121</b>

## MUTUAL DE SEGURIDAD C.CH.C.

Notas a los Estados Financieros  
al 30 de Junio de 2017 y 2016 y al 31 de Diciembre de 2016

### Nota 7 - Activos financieros a costo amortizado, continuación

#### 2.a) Inversiones financieras fondo de contingencias

El detalle de las inversiones del fondo de contingencias al 31-12-2016, es el siguiente:

Detalle	Activos Corrientes								Activos no Corrientes							
	Moneda	Tasa Anual Promedio	Días Promedio Vencimiento	Capital	Reajustes	Variación Tipo de Cambio	Intereses Devengados	Valor Contable	Moneda	Tasa Anual Promedio	Días promedio Vencimiento	Capital	Reajustes	Variación Tipo de Cambio	Intereses Devengados	Valor Contable
				M\$	M\$	M\$	M\$	M\$				M\$	M\$	M\$	M\$	M\$
BONO DE LA TESORERIA GENERAL DE LA REPUBLICA DE CHILE, EN UF	UF	2.02	182	537.981	15.397	-	10.953	564.331	UF	2.57	1040	358.893	8.534	-	8.366	375.793
BONOS BANCO CENTRAL DE CHILE, EN UF	UF	-	-	-	-	-	-	-	UF	1.09	445	780.132	16.436	-	6.449	803.017
BONOS BANCO CENTRAL DE CHILE, EN PESOS	CLP	-	-	-	-	-	-	-	CLP	4.45	1493	935.010	-	-	40.476	975.486
BONO DE LA TESORERIA GENERAL DE LA REPUBLICA DE CHILE, EN PESOS	CLP	5.96	60	384.521	-	-	23.592	408.113	CLP	4.84	1278	1.977.538	-	-	73.724	2.051.262
BONOS DE BANCOS E INSTITUCIONES FINANCIERAS	UF	2.88	186	3.485.129	100.132	-	102.908	3.688.169	UF	2.61	1246	12.539.916	327.506	-	308.939	13.176.361
BONOS DE BANCOS E INSTITUCIONES FINANCIERAS	CLP	-	-	-	-	-	-	-	CLP	5.18	1155	1.025.038	-	-	43.320	1.068.358
BONOS DE EMPRESAS	CLP	-	-	-	-	-	-	-	CLP	5.15	1931	126.812	-	-	4.309	131.121
BONOS DE EMPRESAS	UF	3.79	244	622.898	18.146	-	24.008	665.052	UF	3.39	3351	7.754.346	219.120	-	267.394	8.240.860
BONOS SECURITIZADOS	UF	4.29	349	1.199	74	-	1.456	2.729	UF	-	-	-	-	-	-	-
BONOS SUBORDINADOS	UF	-	-	-	-	-	-	-	UF	-	-	-	-	-	-	-
DEPOSITOS A PLAZO FIJO	CLP	-	-	-	-	-	-	-	CLP	-	-	-	-	-	-	-
DEPOSITOS A PLAZO REAJUSTABLE	UF	-	-	-	-	-	-	-	UF	-	-	-	-	-	-	-
LETRAS HIPOTECARIAS DE BANCOS E INSTITUCIONES FINANCIERAS	UF	-	-	-	-	-	-	-	UF	-	-	-	-	-	-	-
PAGARE AL PORTADOR EXPRESADO Y REAJUSTADO EN UF SIN INTERESES	UF	4.79	43	9.952	315	-	1.273	11.540	UF	4.67	1824	441.895	13.041	-	23.022	477.958
PAGARES REAJUSTABLES BANCO CENTRAL DE CHILE CON PAGO DE CUPONES	UF	4.72	152	47.345	1.413	-	3.047	51.805	UF	3.81	1637	223.491	6.532	-	9.373	239.396
<b>Total</b>				<b>5.089.025</b>	<b>135.477</b>	<b>-</b>	<b>167.237</b>	<b>5.391.739</b>				<b>26.163.071</b>	<b>591.169</b>	<b>-</b>	<b>785.372</b>	<b>27.539.612</b>

#### 2.b) Inversiones vencidas y no pagadas Fondo de Contingencias

El detalle de las inversiones financieras vencidas y no pagadas Fondo de Contingencias al 30 de junio de 2017 es el siguiente:

Nota: Esta Mutualidad no posee inversiones vencidas y no pagadas, por lo tanto no aplica.

El detalle de las inversiones financieras vencidas y no pagadas Fondo de Contingencias al 31 de diciembre de 2016 es el siguiente:

Nota: Esta Mutualidad no posee inversiones vencidas y no pagadas, por lo tanto no aplica.

MUTUAL DE SEGURIDAD C.CH.C.

Notas a los Estados Financieros  
al 30 de Junio de 2017 y 2016 y al 31 de Diciembre de 2016

Nota 7 - Activos financieros a costo amortizado, continuación

3.a) Inversiones financieras fondo de pensiones adicional

El detalle de las inversiones del fondo de reserva de pensiones adicional al 30-06-2017, es el siguiente:

Detalle	Activos Corrientes									Activos no Corrientes						
	Moneda	Tasa Anual Promedio	Dias Promedio Vencimiento	Capital	Reajustes	Variación Tipo de Cambio	Intereses Devengados	Valor Contable	Moneda	Tasa Anual Promedio	Dias promedio Vencimiento	Capital	Reajustes	Variación Tipo de Cambio	Intereses Devengados	Valor Contable
				M\$	M\$	M\$	M\$	M\$				M\$	M\$	M\$	M\$	M\$
BONO DE LA TESORERIA GENERAL DE LA REPUBLICA DE CHILE, EN UF	-	-	-	-	-	-	-	-	-	-	-	-	-	-	-	-
BONOS BANCO CENTRAL DE CHILE, EN UF	-	-	-	-	-	-	-	-	-	-	-	-	-	-	-	-
BONOS BANCO CENTRAL DE CHILE, EN PESOS	-	-	-	-	-	-	-	-	-	-	-	-	-	-	-	-
BONO DE LA TESORERIA GENERAL DE LA REPUBLICA DE CHILE, EN PESOS	-	-	-	-	-	-	-	-	-	-	-	-	-	-	-	-
BONOS DE BANCOS E INSTITUCIONES FINANCIERAS	-	-	-	-	-	-	-	-	-	-	-	-	-	-	-	-
BONOS DE EMPRESAS	-	-	-	-	-	-	-	-	-	-	-	-	-	-	-	-
BONOS DE EMPRESAS	-	-	-	-	-	-	-	-	-	-	-	-	-	-	-	-
BONOS SECURITIZADOS	-	-	-	-	-	-	-	-	-	-	-	-	-	-	-	-
BONOS SUBORDINADOS	-	-	-	-	-	-	-	-	-	-	-	-	-	-	-	-
DEPOSITOS A PLAZO FIJO	-	-	-	-	-	-	-	-	-	-	-	-	-	-	-	-
DEPOSITOS A PLAZO REAJUSTABLE	-	-	-	-	-	-	-	-	-	-	-	-	-	-	-	-
LETRAS HIPOTECARIAS DE BANCOS E INSTITUCIONES FINANCIERAS	-	-	-	-	-	-	-	-	-	-	-	-	-	-	-	-
PAGARE AL PORTADOR EXPRESADO Y REAJUSTADO EN UF SIN INTERESES	-	-	-	-	-	-	-	-	-	-	-	-	-	-	-	-
PAGARES REAJUSTABLES BANCO CENTRAL DE CHILE CON PAGO DE CUPONES	-	-	-	-	-	-	-	-	-	-	-	-	-	-	-	-
Total	-	-	-	-	-	-	-	-	-	-	-	-	-	-	-	-

**MUTUAL DE SEGURIDAD C.CH.C.**

Notas a los Estados Financieros  
al 30 de Junio de 2017 y 2016 y al 31 de Diciembre de 2016

**Nota 7 - Activos financieros a costo amortizado, continuación**

**3.a) Inversiones financieras fondo de pensiones adicional**

El detalle de las inversiones del fondo de reserva de pensiones adicional al 31-12-2016, es el siguiente

Detalle	Activos Corrientes									Activos no Corrientes						
	Moneda	Tasa Anual Promedio	Días Promedio Vencimiento	Capital	Reajustes	Variación Tipo de Cambio	Intereses Devengados	Valor Contable	Moneda	Tasa Anual Promedio	Días promedio Vencimiento	Capital	Reajustes	Variación Tipo de Cambio	Intereses Devengados	Valor Contable
				M\$	M\$	M\$	M\$	M\$				M\$	M\$	M\$	M\$	M\$
BONO DE LA TESORERIA GENERAL DE LA REPUBLICA DE CHILE, EN UF	-	-	-	-	-	-	-	-	-	-	-	-	-	-	-	-
BONOS BANCO CENTRAL DE CHILE, EN UF	-	-	-	-	-	-	-	-	-	-	-	-	-	-	-	-
BONOS BANCO CENTRAL DE CHILE, EN PESOS	-	-	-	-	-	-	-	-	-	-	-	-	-	-	-	-
BONO DE LA TESORERIA GENERAL DE LA REPUBLICA DE CHILE, EN PESOS	-	-	-	-	-	-	-	-	-	-	-	-	-	-	-	-
BONOS DE BANCOS E INSTITUCIONES FINANCIERAS	-	-	-	-	-	-	-	-	-	-	-	-	-	-	-	-
BONOS DE BANCOS E INSTITUCIONES FINANCIERAS	-	-	-	-	-	-	-	-	-	-	-	-	-	-	-	-
BONOS DE EMPRESAS	-	-	-	-	-	-	-	-	-	-	-	-	-	-	-	-
BONOS DE EMPRESAS	-	-	-	-	-	-	-	-	-	-	-	-	-	-	-	-
BONOS SECURITIZADOS	-	-	-	-	-	-	-	-	-	-	-	-	-	-	-	-
BONOS SUBORDINADOS	-	-	-	-	-	-	-	-	-	-	-	-	-	-	-	-
DEPOSITOS A PLAZO FIJO	-	-	-	-	-	-	-	-	-	-	-	-	-	-	-	-
DEPOSITOS A PLAZO REAJUSTABLE	-	-	-	-	-	-	-	-	-	-	-	-	-	-	-	-
LETRAS HIPOTECARIAS DE BANCOS E INSTITUCIONES FINANCIERAS	-	-	-	-	-	-	-	-	-	-	-	-	-	-	-	-
PAGARE AL PORTADOR EXPRESADO Y REAJUSTADO EN UF SIN INTERESES	-	-	-	-	-	-	-	-	-	-	-	-	-	-	-	-
PAGARES REAJUSTABLES BANCO CENTRAL DE CHILE CON PAGO DE CUPONES	-	-	-	-	-	-	-	-	-	-	-	-	-	-	-	-
Total	-	-	-	-	-	-	-	-	-	-	-	-	-	-	-	-

**3.b) Inversiones vencidas y no pagadas Fondo de Contingencias**

El detalle de las inversiones financieras vencidas y no pagadas Fondo de Reserva de Pensiones Adicional al 30 de junio de 2017 es el siguiente:

Nota: Esta Mutualidad no posee inversiones vencidas y no pagadas, por lo tanto no aplica.

El detalle de las inversiones financieras vencidas y no pagadas Fondo de Reserva de Pensiones Adicional al 31 de diciembre de 2016 es el siguiente:

Nota: Esta Mutualidad no posee inversiones vencidas y no pagadas, por lo tanto no aplica.

## MUTUAL DE SEGURIDAD C.CH.C.

### Notas a los Estados Financieros al 30 de Junio de 2017 y 2016 y al 31 de Diciembre de 2016

#### Nota 8 - Activos financieros a valor razonable

El detalle de las inversiones financieros a valor razonable, clasificadas en el activo corriente es el siguiente:

Detalle	30-06-2017 M\$	31-12-2016 M\$
Fondo Eventual	6.888.615	6.915.601
Fondo Libre Disposición	33.512.341	26.996.359
Reserva de Pensiones Adicional	-	-
<b>Total</b>	<b>40.400.956</b>	<b>33.911.960</b>

#### 1.a) Inversiones financieras Fondo Eventualidades

El detalle de las inversiones Fondo Eventualidades al 30 de junio de 2017 es el siguiente:

Detalle	Activos Corrientes							
	Moneda	Tasa Anual Promedio	Días Promedio al Vencimiento	Capital	Reajustes	Variación Tipo de Cambio	Intereses Devengados	Valor Razonable
				M\$	M\$	M\$	M\$	M\$
BONO DE LA TESORERIA GENERAL DE LA REPUBLICA DE CHILE, EN UF	UF	4,63	745	261.059	3.164	-	1.802	266.025
BONOS BANCO CENTRAL DE CHILE, EN UF	UF	1,79	610	189.536	2.287	-	504	192.327
BONOS BANCO CENTRAL DE CHILE, EN PESOS	CLP	3,60	1.312	21.571	-	-	542	22.113
BONO DE LA TESORERIA GENERAL DE LA REPUBLICA DE CHILE, EN PESOS	CLP	6,29	1.584	117.290	-	-	2.606	119.896
BONOS DE BANCOS E INSTITUCIONES FINANCIERAS	UF	3,55	1.189	3.521.111	41.428	-	65.607	3.628.146
BONOS DE BANCOS E INSTITUCIONES FINANCIERAS	CLP	3,81	889	614.986	-	-	24.876	639.862
BONOS DE EMPRESAS	CLP	4,22	1.750	310.067	-	-	12.900	322.967
BONOS DE EMPRESAS	UF	3,55	4.070	1.312.669	16.217	-	34.729	1.363.615
BONOS SECURITIZADOS	UF	3,01	168	1.650	20	-	31	1.701
BONOS SUBORDINADOS	UF	-	-	-	-	-	-	-
DEPOSITOS A PLAZO FIJO	CLP	-	-	-	-	-	-	-
DEPOSITOS A PLAZO REAJUSTABLE	UF	-	-	-	-	-	-	-
LETRAS HIPOTECARIAS DE BANCOS E INSTITUCIONES FINANCIERAS	IVP	-	-	-	-	-	-	-
LETRAS HIPOTECARIAS DE BANCOS E INSTITUCIONES FINANCIERAS	UF	5,51	2.355	162.886	2.002	-	3.431	168.319
PAGARE AL PORTADOR EXPRESADO Y REAJUSTADO EN UF SIN INTERESES	UF	-	-	-	-	-	-	-
PAGARES REAJUSTABLES BANCO CENTRAL DE CHILE CON PAGO DE CUPONES	UF	1,57	1.931	160.513	1.946	-	1.185	163.644
<b>Total</b>	-	-	-	<b>6.673.338</b>	<b>67.064</b>	-	<b>148.213</b>	<b>6.888.615</b>

El detalle de las inversiones Fondo Eventualidades al 31 de diciembre de 2016 es el siguiente:

Detalle	Activos Corrientes							
	Moneda	Tasa Anual Promedio	Días Promedio al Vencimiento	Capital	Reajustes	Variación Tipo de Cambio	Intereses Devengados	Valor Razonable
				M\$	M\$	M\$	M\$	M\$
BONO DE LA TESORERIA GENERAL DE LA REPUBLICA DE CHILE, EN UF	UF	1,73	1107	252.164	7.225	-	5.425	264.814
BONOS BANCO CENTRAL DE CHILE, EN UF	UF	0,72	486	184.226	4.923	-	3.154	192.303
BONOS BANCO CENTRAL DE CHILE, EN PESOS	CLP	3,8	1493	21.799	-	-	372	22.171
BONO DE LA TESORERIA GENERAL DE LA REPUBLICA DE CHILE, EN PESOS	CLP	3,47	615	115.124	-	-	5.466	120.590
BONOS DE BANCOS E INSTITUCIONES FINANCIERAS	UF	4,33	1342	3.375.559	86.730	-	130.535	3.592.824
BONOS DE BANCOS E INSTITUCIONES FINANCIERAS	CLP	4,6	1070	589.838	-	-	41.049	630.887
BONOS DE EMPRESAS	CLP	4,72	1931	302.366	-	-	15.507	317.873
BONOS DE EMPRESAS	UF	4,98	3292	1.277.739	36.484	-	75.240	1.389.463
BONOS SECURITIZADOS	UF	3,44	349	569	45	-	1.036	1.650
BONOS SUBORDINADOS	UF	-	-	-	-	-	-	-
DEPOSITOS A PLAZO FIJO	CLP	-	-	-	-	-	-	-
DEPOSITOS A PLAZO REAJUSTABLE	UF	-	-	-	-	-	-	-
LETRAS HIPOTECARIAS DE BANCOS E INSTITUCIONES FINANCIERAS	IVP	-	-	-	-	-	-	-
LETRAS HIPOTECARIAS DE BANCOS E INSTITUCIONES FINANCIERAS	UF	6,75	2079	182.012	5.333	-	8.102	195.447
PAGARE AL PORTADOR EXPRESADO Y REAJUSTADO EN UF SIN INTERESES	UF	-	-	-	-	-	-	-
PAGARES REAJUSTABLES BANCO CENTRAL DE CHILE CON PAGO DE CUPONES	UF	0,98	1429	178.030	5.118	-	4.431	187.579
<b>Total</b>	<b>CLP</b>	-	-	<b>6.479.426</b>	<b>145.858</b>	-	<b>290.317</b>	<b>6.915.601</b>

## MUTUAL DE SEGURIDAD C.CH.C.

Notas a los Estados Financieros  
al 30 de Junio de 2017 y 2016 y al 31 de Diciembre de 2016

### Nota 8 - Activos financieros a valor razonable, continuación

#### 1.b) Inversiones vencidas y no pagadas Fondo Eventualidades

El detalle de las inversiones financieras vencidas y no pagadas Fondo Eventualidades al 30 de junio de 2017 es el siguiente:

Nota: Esta Mutualidad no posee Inversiones financieras vencidas y no pagadas, por lo tanto no aplica.

El detalle de las inversiones financieras vencidas y no pagadas Fondo Eventualidades al 31 de diciembre de 2016 es el siguiente:

Nota: Esta Mutualidad no posee Inversiones financieras vencidas y no pagadas, por lo tanto no aplica.

#### 2.a) Inversiones financieras de libre disposición

El detalle de las inversiones Fondo Libre Disposición al 30 de junio de 2017 es el siguiente:

Detalle	Moneda	Tasa Anual Promedio	Días Promedio al Vencimiento	Activos Corrientes			Intereses Devengados	Valor Razonable
				Capital	Reajustes	Variación Tipo de Cambio		
				M\$	M\$	M\$		
ACCIONES	CLP	-	-	11.056.867	-	-	-	11.056.867
BONO DE LA TESORERIA GENERAL DE LA REPUBLICA DE CHILE, EN UF	UF	1,01	1.340	13.451	174	-	10	13.635
BONOS BANCO CENTRAL DE CHILE, EN UF	UF	-	-	-	-	-	-	-
BONOS BANCO CENTRAL DE CHILE, EN PESOS	CLP	-	-	-	-	-	-	-
BONO DE LA TESORERIA GENERAL DE LA REPUBLICA DE CHILE, EN PESOS	CLP	3,61	1.340	521.323	-	-	1.783	523.106
BONOS DE BANCOS E INSTITUCIONES FINANCIERAS	UF	3,58	1.623	14.631.717	144.443	-	193.963	14.970.123
BONOS DE BANCOS E INSTITUCIONES FINANCIERAS	CLP	3,80	915	195.201	-	-	6.138	201.339
BONOS DE EMPRESAS	CLP	3,71	565	10.592	-	-	84	10.676
BONOS DE EMPRESAS	UF	5,08	3.768	6.092.165	43.882	-	98.789	6.234.836
BONOS SECURITIZADOS	UF	3,01	168	1.650	20	-	31	1.701
BONOS SUBORDINADOS	UF	-	-	-	-	-	-	-
DEPOSITOS A PLAZO FIJO	CLP	0,24	61	28.792	-	-	67	28.859
DEPOSITOS A PLAZO REAJUSTABLE	UF	2,10	130	105.944	190	-	(202)	105.932
LETRAS HIPOTECARIAS DE BANCOS E INSTITUCIONES FINANCIERAS	IVP	-	-	-	-	-	-	-
LETRAS HIPOTECARIAS DE BANCOS E INSTITUCIONES FINANCIERAS	UF	5,35	2.237	354.143	4.344	-	6.780	365.267
PAGARE AL PORTADOR EXPRESADO Y REAJUSTADO EN UF SIN INTERESES	UF	-	-	-	-	-	-	-
PAGARES REAJUSTABLES BANCO CENTRAL DE CHILE CON PAGO DE CUPONES	UF	-	-	-	-	-	-	-
<b>TOTAL</b>		-	-	<b>33.011.845</b>	<b>193.053</b>	-	<b>307.443</b>	<b>33.512.341</b>



## MUTUAL DE SEGURIDAD C.CH.C.

Notas a los Estados Financieros  
al 30 de Junio de 2017 y 2016 y al 31 de Diciembre de 2016

### Nota 8 - Activos financieros a valor razonable (continuación)

#### 2.a) Inversiones financieras de libre disposición (continuación)

El detalle de las inversiones Fondo Libre Disposición al 31 de diciembre de 2016 es el siguiente:

Detalle	Activos Corrientes							
	Moneda	Tasa Anual Promedio	Días Promedio al Vencimiento	Capital	Reajustes	Variación Tipo de Cambio	Intereses Devengados	Valor Razonable
				M\$	M\$	M\$	M\$	M\$
ACCIONES	CLP	-	-	6.710.034	-	-	-	6.710.034
BONO DE LA TESORERIA GENERAL DE LA REPUBLICA DE CHILE, EN UF	UF	-	-	-	-	-	-	-
BONOS BANCO CENTRAL DE CHILE, EN UF	UF	-	-	-	-	-	-	-
BONOS BANCO CENTRAL DE CHILE, EN PESOS	CLP	-	-	-	-	-	-	-
BONO DE LA TESORERIA GENERAL DE LA REPUBLICA DE CHILE, EN PESOS	CLP	-	-	-	-	-	-	-
BONOS DE BANCOS E INSTITUCIONES FINANCIERAS	UF	4.22	1812	14.701.978	319.476	-	446.109	15.467.563
BONOS DE BANCOS E INSTITUCIONES FINANCIERAS	CLP	4.53	957	854.833	-	-	57.320	912.153
BONOS DE EMPRESAS	CLP	-	-	-	-	-	-	-
BONOS DE EMPRESAS	UF	5.57	4682	3.175.202	71.003	-	246.318	3.492.523
BONOS SECURITIZADOS	UF	3.44	349	569	45	-	1.036	1.650
BONOS SUBORDINADOS	UF	-	-	-	-	-	-	-
DEPOSITOS A PLAZO FIJO	CLP	-	-	-	-	-	-	-
DEPOSITOS A PLAZO REAJUSTABLE	UF	-	-	-	-	-	-	-
LETRAS HIPOTECARIAS DE BANCOS E INSTITUCIONES FINANCIERAS	IVP	-	-	-	-	-	-	-
LETRAS HIPOTECARIAS DE BANCOS E INSTITUCIONES FINANCIERAS	UF	5.69	2159	382.433	11.253	-	18.750	412.436
PAGARE AL PORTADOR EXPRESADO Y REAJUSTADO EN UF SIN INTERESES	UF	-	-	-	-	-	-	-
PAGARES REAJUSTABLES BANCO CENTRAL DE CHILE CON PAGO DE CUPONES	UF	-	-	-	-	-	-	-
<b>Total</b>				<b>25.825.049</b>	<b>401.777</b>	<b>-</b>	<b>769.533</b>	<b>26.996.359</b>

#### 2.b) Inversiones vencidas y no pagadas Fondo Libre Disposición

El detalle de las inversiones financieras vencidas y no pagadas Fondo Libre Disposición al 30 de junio de 2017 es el siguiente:

Nota: Esta Mutualidad no posee inversiones financieras vencidas y no pagadas, por lo tanto no aplica

El detalle de las inversiones financieras vencidas y no pagadas Fondo Libre Disposición al 31 de diciembre de 2016 es el siguiente:

Nota: Esta Mutualidad no posee inversiones financieras vencidas y no pagadas, por lo tanto no aplica.

### Nota 9 - Otros activos financieros

No se presenta saldo al 30 de junio de 2017 y 2017 respectivamente

## MUTUAL DE SEGURIDAD C.CH.C.

Notas a los Estados Financieros  
al 30 de Junio de 2017 y 2016 y al 31 de Diciembre de 2016

### Nota 10 - Instrumentos Financieros por Categoría

Las políticas contables relativas a instrumentos financieros se han aplicado a las categorías que se detallan a continuación:

#### Al 30 de Junio de 2017

Concepto	Activos financieros a costo amortizado	Activos financieros a valor razonable	Total
	M\$	M\$	M\$
Activos financieros que respaldan reservas	234.061.806	6.888.615	240.950.421
Instrumentos financieros derivados	-	-	-
Deudores comerciales y cuentas a cobrar	48.708.201	-	48.708.201
Otros activos financieros	-	33.512.341	33.512.341
Efectivo y efectivo equivalente	-	16.328.166	16.328.166
<b>Total activos</b>	<b>282.770.007</b>	<b>56.729.122</b>	<b>339.499.128</b>

Concepto	Pasivos Financieros a Costo Amortizado	Pasivos a valor Razonable con Cambio en Resultados	Instrumentos Financieros con Efecto en el Patrimonio	Total
	M\$	M\$	M\$	M\$
Pasivos financieros corrientes	-	-	-	-
Acreedores comerciales	13.481.751	-	-	13.481.751
Instrumentos financieros derivados	-	-	-	-
Prestaciones por pagar	5.097.023	-	-	5.097.023
Otros pasivos financieros	-	-	-	-
<b>Total pasivos</b>	<b>18.578.774</b>	<b>-</b>	<b>-</b>	<b>18.578.774</b>

#### Al 31 de Diciembre de 2016

Concepto	Activos financieros a costo amortizado	Activos financieros a valor razonable	Total
	M\$	M\$	M\$
Activos financieros que respaldan reservas	227.287.471	6.915.601	234.203.072
Instrumentos financieros derivados	-	-	-
Deudores comerciales y cuentas a cobrar	51.476.243	-	51.476.243
Otros activos financieros	-	26.996.359	26.996.359
Efectivo y efectivo equivalente	-	12.486.253	12.486.253
<b>Total activos</b>	<b>278.763.714</b>	<b>46.398.213</b>	<b>325.161.927</b>

Concepto	Pasivos Financieros a Costo Amortizado	Pasivos a valor Razonable con Cambio en Resultados	Instrumentos Financieros con Efecto en el Patrimonio	Total
	M\$	M\$	M\$	M\$
Pasivos financieros corrientes	-	-	-	-
Acreedores comerciales	14.271.388	-	-	14.271.388
Instrumentos financieros derivados	-	-	-	-
Prestaciones por pagar	4.571.957	-	-	4.571.957
Otros pasivos financieros	-	-	-	-
<b>Total pasivos</b>	<b>18.843.345</b>	<b>-</b>	<b>-</b>	<b>18.843.345</b>

## MUTUAL DE SEGURIDAD C.CH.C.

Notas a los Estados Financieros  
al 30 de Junio de 2017 y 2016 y al 31 de Diciembre de 2016

### Nota 11 - Deudores previsionales, neto

El detalle de los deudores previsionales clasificados en el activo corriente netos de provisiones por pérdida por deterioro es el siguiente:

Concepto	30-06-2017 M\$	31-12-2016 M\$
<b>Cotizaciones declaradas y no pagadas:</b>	-	-
Ingresos por cotización básica	382.283	419.045
Ingresos cotización adicional	501.402	544.672
Ingresos por cotización extraordinaria	19.153	23.280
Intereses , reajustes y multas	60.785	32.748
<b>Ingresos devengados por cotizaciones:</b>	-	-
Ingresos por cotización básica	7.859.618	8.282.450
Ingresos cotización adicional	14.275.136	15.435.893
Ingresos por cotización extraordinaria	433.056	460.136
<b>Cotizaciones no declaradas: (1)</b>	-	-
Ingresos por cotización básica	-	-
Ingresos cotización adicional	-	-
Ingresos por cotización extraordinaria	-	-
Intereses , reajustes y multas	-	-
Beneficios por cobrar (Art. 77 Bis, Ley 16.744)	294.150	178.873
Diferencias por cotizaciones adicionales	-	-
Subsidios por incapacidad laboral a recuperar	-	-
Beneficios indebidamente percibidos	-	-
Fraudes que afecten a fondos propios	-	-
Otros	295.589	342.500
<b>SUBTOTAL</b>	<b>24.121.172</b>	<b>25.719.597</b>
Menos: Provisión por pérdidas por deterioro (2)	<b>(20.782)</b>	-
<b>TOTAL NETO</b>	<b>24.100.390</b>	<b>25.719.597</b>

(1) Se clasifican bajo este concepto aquellos deudores previsionales respecto de los cuales se han emitido resoluciones de cobranza

(2) Monto corresponde a EDI Art. 77 Bis, Ley 16.744 por deuda con antigüedad hasta 3 meses de Isapre Mas Vida, por instrucciones de la Administración.

**MUTUAL DE SEGURIDAD C.CH.C.**

Notas a los Estados Financieros  
al 30 de Junio de 2017 y 2016 y al 31 de Diciembre de 2016

**Nota 11 - Deudores previsionales, neto (continuación)**

El detalle de los deudores previsionales clasificados en el activo no corriente, netos de provisión por pérdidas de deterioro es el siguiente:

Concepto	2017			Total M\$
	Hasta 3 Meses y Hasta un Año M\$	Más de 1 Año y Hasta 2 Años M\$	Más de 2 Años M\$	
<b>Cotizaciones declaradas y no pagadas</b>				
Ingresos por cotización básica	666.208	789.855	2.725.897	4.181.960
Ingresos cotización adicional	1.051.063	1.244.524	5.492.876	7.788.463
Ingresos por cotización extraordinaria	37.012	43.881	151.439	232.332
Intereses , reajustes y multas	382.364	740.915	2.597.345	3.720.624
<b>Ingresos devengados por cotizaciones</b>				
Ingresos por cotización básica	-	-	-	-
Ingresos cotización adicional	-	-	-	-
Ingresos por cotización extraordinaria	-	-	-	-
<b>Cotizaciones no declaradas (*)</b>				
Ingresos por cotización básica	-	-	-	-
Ingresos cotización adicional	-	-	-	-
Ingresos por cotización extraordinaria	-	-	-	-
Intereses , reajustes y multas	-	-	-	-
Beneficios por cobrar ( Art. 77 Bis, Ley N° 16.744)	584.872	971.364	13.235	1.569.472
Diferencias por cotizaciones adicionales	-	-	-	-
Cheques protestados	-	-	-	-
Subsidios por incapacidad laboral a recuperar	-	-	-	-
Beneficios indebidamente percibidos	-	-	-	-
Fraudes que afecten a fondos propios	-	-	-	-
Otros	198.907	69.142	476.639	744.687
Subtotal	2.920.426	3.859.681	11.457.431	18.237.538
Menos: Provisión por pérdidas por deterioro	(216.446)	(2.856.806)	(11.457.431)	(14.530.683)
<b>Total Neto</b>	<b>2.703.980</b>	<b>1.002.875</b>	<b>-</b>	<b>3.706.855</b>

(\*) Se clasifican bajo este concepto aquellos deudores previsionales respecto de los cuales se han emitido resoluciones de cobranza.

**MUTUAL DE SEGURIDAD C.CH.C.**

Notas a los Estados Financieros  
al 30 de Junio de 2017 y 2016 y al 31 de Diciembre de 2016

**Nota 11 - Deudores previsionales, neto (continuación)**

El detalle de los deudores previsionales clasificados en el activo no corriente, netos de provisión por pérdida por deterioro es el siguiente:

Concepto	2016			Total M\$
	Hasta 3 Meses y Hasta un Año M\$	Más de 1 Año y Hasta 2 Años M\$	Más de 2 Años M\$	
<b>Cotizaciones declaradas y no pagadas</b>				
Ingresos por cotización básica	660.214	685.655	2.455.680	3.801.549
Ingresos cotización adicional	1.140.649	1.138.733	5.041.810	7.321.192
Ingresos por cotización extraordinaria	36.679	38.092	136.427	211.198
Intereses , reajustes y multas	363.307	667.192	2.340.650	3.426.279
<b>Ingresos devengados por cotizaciones</b>				
Ingresos por cotización básica	-	-	-	-
Ingresos cotización adicional	-	-	-	-
Ingresos por cotización extraordinaria	-	-	-	-
<b>Cotizaciones no declaradas (*)</b>				
Ingresos por cotización básica	-	-	-	-
Ingresos cotización adicional	-	-	-	-
Ingresos por cotización extraordinaria	-	-	-	-
Intereses , reajustes y multas	-	-	-	-
Beneficios por cobrar ( Art. 77 Bis, Ley N° 16.744)	1.506.768	10.493	21.247	1.538.508
Diferencias por cotizaciones adicionales	-	-	-	-
Cheques protestados	-	-	-	-
Subsidios por incapacidad laboral a recuperar	-	-	-	-
Beneficios indebidamente percibidos	-	-	-	-
Fraudes que afecten a fondos propios	-	-	-	-
Otros	117.281	40.466	470.268	625.399
Subtotal	3.824.898	2.580.631	10.466.082	16.924.125
Menos: Provisión por pérdidas por deterioro	(945.473)	(1.755.334)	(10.466.082)	(13.166.889)
<b>Total Neto</b>	<b>2.879.425</b>	<b>825.297</b>	<b>-</b>	<b>3.757.236</b>

(\*) Se clasifican bajo este concepto aquellos deudores previsionales respecto de los cuales se han emitido resoluciones de cobranza.

## MUTUAL DE SEGURIDAD C.CH.C.

Notas a los Estados Financieros  
al 30 de Junio de 2017 y 2016 y al 31 de Diciembre de 2016

### Nota 12 - Aportes legales por cobrar, neto

El detalle de los aportes legales por cobrar es el siguiente:

Detalle	30-06-2017 M\$	31-12-2016 M\$
<b>Deudores por concurrencia de pensiones:</b>	-	-
Asociacion Chilena de Seguridad	149.572	89.042
Otros Admi. Delegados	-	-
Instituto de Seguridad del Trabajo	99.357	103.692
Instituto de Seguridad Laboral	438.815	451.161
<b>Deudores por concurrencias de indemnizaciones:</b>	-	-
Asociacion Chilena de Seguridad	117.279	2.188
Mutual de Seguridad de la C.Ch. C.	-	-
Instituto de Seguridad del Trabajo	78.897	53.760
Instituto de Seguridad Laboral	631.324	523.073
Codelco	352.012	332.478
C.A.P.	-	-
Endesa	-	-
Enami	-	-
Enacar	-	-
Cía. Manufactura de papeles y cartones	-	-
Madeco	-	-
Soquimich	-	-
Empresa Nacional del Petróleo	-	-
Fondo único de prestaciones familiares	67.498	46.927
Mano de obra (DL N°889 de 1975)	30.674	63.260
<b>Otros (especificar)</b>	-	-
Recaudación cotización salud pensionado	-	-
Otros deudores prest. económicas	485.813	393.614
Deudores pensionados Art53	16.863	27.817
<b>Subtotal</b>	<b>2.468.104</b>	<b>2.087.012</b>
Menos: Provisión por perdidas por deterioro	-	-
<b>Total Neto</b>	<b>2.468.104</b>	<b>2.087.012</b>

## MUTUAL DE SEGURIDAD C.CH.C.

Notas a los Estados Financieros  
al 30 de Junio de 2017 y 2016 y al 31 de Diciembre de 2016

### Nota 13 - Deudores por venta servicios a terceros, neto.

El detalle de los deudores por venta servicios a terceros, clasificados en el activo corriente, es el siguiente:

RUT	Concepto	Prestaciones Médicas	30-06-2017 M\$					Total
			Arriendos	Asesorías	Capacitación	Intereses, Reajustes y Multas	Exámenes Preocupacionales	
<b>Organismos Administradores de la Ley N°16.744</b>								
70.360.100-6	Asociación Chilena de Seguridad	-	-	-	-	-	-	-
70.285.100-9	Mutual de Seguridad CCh.C.	-	-	-	-	-	-	-
70.015.580-3	Instituto de Seguridad del Trabajo	8.520	-	-	-	-	160	8.680
61.533.000-0	Instituto de Seguridad Laboral	23.108	-	-	-	-	-	23.108
	Administrador Delegado	-	-	-	-	-	-	-
	Deterioro ( menos)	(3.811)	-	-	-	-	(16)	(3.827)
	<b>Subtotal organismos administradores</b>	<b>27.817</b>	<b>-</b>	<b>-</b>	<b>-</b>	<b>-</b>	<b>144</b>	<b>27.961</b>
	Otras instituciones de salud privada	4.162	13.407	-	-	-	-	17.569
	Deterioro (menos)	(227)	(1.007)	-	-	-	-	(1.233)
	<b>Subtotal Otras instituciones privadas</b>	<b>3.935</b>	<b>12.400</b>	<b>-</b>	<b>-</b>	<b>-</b>	<b>-</b>	<b>16.336</b>
	Instituciones de Salud Pública	804.440	1.266	-	-	-	-	805.706
	Deterioro (menos)	(80.407)	(63)	-	-	-	-	(80.470)
	<b>Subtotal Instituciones Públicas</b>	<b>724.034</b>	<b>1.203</b>	<b>-</b>	<b>-</b>	<b>-</b>	<b>-</b>	<b>725.236</b>
	Otras Empresas	1.499.291	84.614	-	6.013	-	2.684.007	7.024.127
	Deterioro (menos)	(513.657)	(7.289)	-	(591)	-	(273.788)	(959.160)
	<b>Subtotal Otras Empresas</b>	<b>985.634</b>	<b>77.325</b>	<b>-</b>	<b>5.422</b>	<b>-</b>	<b>2.410.219</b>	<b>6.064.968</b>
	Personas Naturales	107.362	6.550	-	-	-	35.074	148.986
	Deterioro	(6.349)	(719)	-	-	-	(3.777)	(10.845)
	<b>Subtotal Personas Naturales</b>	<b>101.013</b>	<b>5.831</b>	<b>-</b>	<b>-</b>	<b>-</b>	<b>31.297</b>	<b>138.141</b>
	Otros (Deudores por Prestaciones)	2.857.179	-	-	-	-	1.466.487	6.733.815
	Deterioro (menos)	-	-	-	-	-	(24.058)	(24.058)
	<b>Subtotal otros</b>	<b>2.857.179</b>	<b>-</b>	<b>-</b>	<b>-</b>	<b>-</b>	<b>1.466.487</b>	<b>2.386.091</b>
	<b>Total neto</b>	<b>4.699.612</b>	<b>96.758</b>	<b>-</b>	<b>5.422</b>	<b>-</b>	<b>3.908.002</b>	<b>13.682.398</b>

**MUTUAL DE SEGURIDAD C.CH.C.**

Notas a los Estados Financieros  
al 30 de Junio de 2017 y 2016 y al 31 de Diciembre de 2016

**Nota 13 - Deudores por venta servicios a terceros, neto. (continuación)**

El detalle de los deudores por venta servicios a terceros, clasificados en el activo corriente, es el siguiente:

RUT	Concepto	Prestaciones Médicas	31-12-2016 M\$						Total
			Arriendos	Asesorías	Capacitación	Intereses, Reajustes y Multas	Exámenes Preocupacionales	Otros	
<b>Organismos Administradores de la Ley N°16.744</b>									
70.360.100-6	Asociación Chilena de Seguridad	752	-	-	-	-	-	-	752
70.285.100-9	Mutual de Seguridad CCh.C.	-	-	-	-	-	-	-	-
70.015.580-3	Instituto de Seguridad del Trabajo	1.101	-	-	-	-	-	-	1.101
61.533.000-0	Instituto de Seguridad Laboral	2.318.937	-	-	-	-	169	-	2.319.106
	Administrador Delegado	-	-	-	-	-	-	-	-
	Deterioro ( menos)	-	-	-	-	-	-	-	-
	<b>Subtotal organismos administradores</b>	<b>2.320.790</b>	-	-	-	-	<b>169</b>	-	<b>2.320.959</b>
	Otras instituciones de salud privada	3.161	7.169	-	-	-	-	-	10.330
	Deterioro (menos)	-	-	-	-	-	-	-	-
	<b>Subtotal Otras instituciones privadas</b>	<b>3.161</b>	<b>7.169</b>	-	-	-	-	-	<b>10.330</b>
	Instituciones de Salud Pública	232.900	2.495	-	-	-	-	-	235.395
	Deterioro (menos)	-	-	-	-	-	-	-	-
	<b>Subtotal Instituciones Públicas</b>	<b>232.900</b>	<b>2.495</b>	-	-	-	-	-	<b>235.395</b>
	Otras Empresas	1.465.999	94.975	-	5.637	-	2.832.665	2.555.872	6.955.148
	Deterioro (menos)	-	-	-	-	-	-	-	-
	<b>Subtotal Otras Empresas</b>	<b>1.465.999</b>	<b>94.975</b>	-	<b>5.637</b>	-	<b>2.832.665</b>	<b>2.555.872</b>	<b>6.955.148</b>
	Personas Naturales	10.429	4.571	-	-	-	41.673	30.160	86.833
	Deterioro	-	-	-	-	-	-	-	-
	<b>Subtotal Personas Naturales</b>	<b>10.429</b>	<b>4.571</b>	-	-	-	<b>41.673</b>	<b>30.160</b>	<b>86.833</b>
	Otros (Deudores por Prestaciones)	2.567.528	-	-	-	-	1.428.405	1.639.326	5.635.259
	Deterioro (menos)	-	-	-	-	-	-	-	-
	<b>Subtotal otros</b>	<b>2.567.528</b>	-	-	-	-	<b>1.428.405</b>	<b>1.639.326</b>	<b>5.635.259</b>
	<b>Total neto</b>	<b>6.600.807</b>	<b>109.210</b>	-	<b>5.637</b>	-	<b>4.302.912</b>	<b>4.225.358</b>	<b>15.243.924</b>



## MUTUAL DE SEGURIDAD C.CH.C.

Notas a los Estados Financieros  
al 30 de Junio de 2017 y 2016 y al 31 de Diciembre de 2016

### Nota 13 - Deudores por venta servicios a terceros, neto, continuación

El detalle de los deudores por venta servicios a terceros, clasificados en el activo no corriente, es el siguiente:

Concepto	30-06-2017									Deterioro	Neto
	Prestaciones Médicas	Arriendos	Asesorías	Capacitación	Intereses, Reajustes y Multas	Exámenes Preocupacionales	Otros	Total			
<b>Organismos Administradores de la Ley N°16.744</b>											
Asociación Chilena de Seguridad	1.927	-	-	-	-	-	8.935	10.862	-	-	
Mutual de Seguridad C.Ch.C.	-	-	-	-	-	-	-	-	-	-	
Instituto de Seguridad del Trabajo	2.958	-	-	-	-	-	373	3.331	-	-	
Instituto de Seguridad Laboral	2.831.403	-	-	-	-	42.218	128	2.873.749	-	-	
Administrador delegado (especificar)	-	-	-	-	-	-	-	-	-	-	
Deterioro (menos)	(1.642.165)	-	-	-	-	(41.264)	(3.976)	(1.687.405)	-	-	
<b>Subtotal organismos administradores</b>	<b>1.194.123</b>	-	-	-	-	<b>954</b>	<b>5.460</b>	<b>1.200.537</b>	-	-	
Otras instituciones de salud privada	808	4	-	-	-	-	1.746	2.558	-	-	
Deterioro (menos)	(698)	(4)	-	-	-	-	(365)	(1.067)	-	-	
<b>Subtotal Otras Instituciones de salud Privada</b>	<b>110</b>	-	-	-	-	-	<b>1.381</b>	<b>1.491</b>	-	-	
Otras instituciones de salud Publica	63.150	-	-	-	-	794	4.415	68.359	-	-	
Deterioro (menos)	(19.496)	-	-	-	-	(745)	(4.303)	(24.544)	-	-	
<b>Subtotal Instituciones Públicas</b>	<b>43.654</b>	-	-	-	-	<b>50</b>	<b>112</b>	<b>43.815</b>	-	-	
Otras empresas	2.925.371	26.767	-	10.985	-	2.644.297	601.247	6.208.666	-	-	
Deterioro (menos)	(2.142.778)	(23.615)	-	(9.611)	-	(2.108.002)	(434.300)	(4.718.305)	-	-	
<b>Subtotal otras empresas</b>	<b>782.593</b>	<b>3.153</b>	-	<b>1.374</b>	-	<b>536.295</b>	<b>166.947</b>	<b>1.490.361</b>	-	-	
Personas naturales	279.710	9.040	-	50	-	170.391	14.882	474.074	-	-	
Deterioro (menos)	(263.166)	(7.302)	-	(50)	-	(150.340)	(11.377)	(432.234)	-	-	
<b>Subtotal personas naturales</b>	<b>16.544</b>	<b>1.738</b>	-	-	-	<b>20.052</b>	<b>3.505</b>	<b>41.840</b>	-	-	
Otros (especificar)	-	-	-	-	-	-	492.026	492.026	-	-	
Deterioro (menos)	-	-	-	-	-	-	(390.960)	(390.960)	-	-	
<b>Subtotal Otros</b>	-	-	-	-	-	-	<b>101.066</b>	<b>101.066</b>	-	-	
<b>Total neto</b>	<b>2.037.024</b>	<b>4.891</b>	<b>0</b>	<b>1.374</b>	-	<b>557.350</b>	<b>278.470</b>	<b>2.879.110</b>	-	-	

## MUTUAL DE SEGURIDAD C.CH.C.

Notas a los Estados Financieros  
al 30 de Junio de 2017 y 2016 y al 31 de Diciembre de 2016

### Nota 13 - Deudores por venta servicios a terceros, neto, continuación

El detalle de los deudores por venta servicios a terceros, clasificados en el activo no corriente, es el siguiente:

Concepto	31-12-2016									
	Prestaciones Médicas	Arriendos	Asesorías	Capacitación	Intereses, Reajustes y Multas	Exámenes Preocupacionales	Otros	Total	Deterioro	Neto
<b>Organismos Administradores de la Ley N°16.744</b>										
Asociación Chilena de Seguridad	1.425	-	-	-	-	-	8.935	10.360	-	-
Mutual de Seguridad C.Ch.C.	-	-	-	-	-	-	-	-	-	-
Instituto de Seguridad del Trabajo	2.958	-	-	-	-	-	373	3.331	-	-
Instituto de Seguridad Laboral	1.133.136	-	-	-	-	44.295	128	1.177.559	-	-
Administrador delegado (especificar)	-	-	-	-	-	-	-	-	-	-
Deterioro (menos)	(569.885)	-	-	-	-	(40.117)	(3.781)	(613.783)	-	-
<b>Subtotal organismos administradores</b>	<b>567.634</b>	-	-	-	-	<b>4.178</b>	<b>5.655</b>	<b>577.467</b>	-	-
Otras instituciones de salud privada	290	4	-	-	-	-	1.105	1.399	-	-
Deterioro (menos)	(290)	(4)	-	-	-	-	-	(294)	-	-
<b>Subtotal Otras Instituciones de salud Privada</b>	-	-	-	-	-	-	<b>1.105</b>	<b>1.105</b>	-	-
Otras instituciones de salud Pública	11.880	618	-	-	-	737	15.193	28.428	-	-
Deterioro (menos)	(2.628)	-	-	-	-	(715)	(14.435)	(17.778)	-	-
<b>Subtotal Instituciones Públicas</b>	<b>9.252</b>	<b>618</b>	-	-	-	<b>22</b>	<b>758</b>	<b>10.650</b>	-	-
Otras empresas	2.950.235	68.070	-	12.503	-	2.692.749	1.054.969	6.778.526	-	-
Deterioro (menos)	(2.195.505)	(39.703)	-	(9.873)	-	(2.104.409)	(522.689)	(4.872.179)	-	-
<b>Subtotal otras empresas</b>	<b>754.730</b>	<b>28.367</b>	-	<b>2.630</b>	-	<b>588.340</b>	<b>532.280</b>	<b>1.906.347</b>	-	-
Personas naturales	271.949	9.143	-	50	-	168.072	123.614	572.828	-	-
Deterioro (menos)	(261.140)	(7.245)	-	(50)	-	(145.535)	(85.667)	(499.637)	-	-
<b>Subtotal personas naturales</b>	<b>10.809</b>	<b>1.898</b>	-	-	-	<b>22.537</b>	<b>37.947</b>	<b>73.191</b>	-	-
Otros (especificar)	-	-	-	-	-	-	107.328	107.328	-	-
Deterioro (menos)	-	-	-	-	-	-	(164.908)	(164.908)	-	-
<b>Subtotal Otros</b>	-	-	-	-	-	-	<b>(57.580)</b>	<b>(57.580)</b>	-	-
<b>Total neto</b>	<b>1.342.425</b>	<b>30.883</b>	-	<b>2.630</b>	-	<b>615.077</b>	<b>520.165</b>	<b>2.511.180</b>	-	-

**MUTUAL DE SEGURIDAD C.CH.C.**

Notas a los Estados Financieros  
al 30 de Junio de 2017 y 2016 y al 31 de Diciembre de 2016

**Nota 14 - Cuentas por cobrar a entidades relacionadas**

Entidad	Rut	Naturaleza de la relación	Origen de la transacción	Moneda de transacción	Plazo	Activo corriente M\$		Activo no corriente M\$	
						30-06-2017	31-12-2016	30-06-2017	31-12-2016
Mutual de Seguridad Asesorías S.A.	96783880-2	Directa	Dividendos	Pesos	Menos de 1 año	-	147.829	-	-
Mutual de Seguridad Asesorías S.A.	96783880-2	Directa	Exámenes	Pesos	Menos de 1 año	2.067	2.292	-	-
Mutual de Seguridad Asesorías S.A.	96783880-2	Directa	Arriendos	Pesos	Menos de 1 año	39.919	-	-	-
Mutual de Seguridad Capacitación SA	96783880-2	Indirecta	Rec Gastos	Pesos	Menos de 1 año	19	164	-	-
Serv de Comunicación Medica SA	96862290-0	Directa	Dividendos	Pesos	Menos de 1 año	-	73.002	-	-
Serv de Comunicación Medica SA	96862290-0	Directa	Prest Medicas	Pesos	Menos de 1 año	1.586	-	-	-
Servicios Medicos Mutual de Seguridad	96627120-5	Directa	Int.Devengados	Pesos	Menos de 1 año	-	-	-	-
Servicios Medicos Mutual de Seguridad	96627120-5	Directa	Rec Gastos	Pesos	Menos de 1 año	-	-	-	-
Servicios Medicos Mutual de Seguridad	76197717-2	Directa	Dividendo	Pesos	Menos de 1 año	25.732	25.732	-	-
Servicios Medicos Mutual de Seguridad	76197717-2	Directa	Préstamos	Pesos	Menos de 1 año	123.487	138.000	-	-
Inmobiliaria Clínicas Regionales S.A.	99533790-9	Indirecta	Arriendos	Pesos	Menos de 1 año	2.749	-	-	-
Mutual de Seguridad Capacitación S.A.	76410180-4	Indirecta	Prest Medicas	Pesos	Menos de 1 año	-	-	-	-
Mutual de Seguridad Capacitación S.A.	76410180-4	Indirecta	Rec Gastos	Pesos	Menos de 1 año	-	-	-	-
Servicios Médicos Mutual de Seguridad	76197717-2	Directa	Prestamos	Pesos	Menos de 1 año	-	-	-	-
Servicios Médicos Mutual de Seguridad	76197717-2	Directa	Prest. Medicas	Pesos	Menos de 1 año	-	-	-	-
Servicios Médicos Mutual de Seguridad	96925650-9	Indirecta	Prestamos	Pesos	Menos de 1 año	-	-	-	-
Red Salud	96925650-9	Indirecta	Dividendo	Pesos	Menos de 1 año	30.501	-	-	-
Numedin SA	96925650-9	Indirecta	Vta Activos	Pesos	Menos de 1 año	-	-	-	-
Numedin SA	96925650-9	Indirecta	Exámenes	Pesos	Menos de 1 año	-	-	-	-
Red Salud	96925650-9	Indirecta	Vta. Activos	Pesos	Menos de 1 año	-	30.502	-	-
Numedin S.A.	96925650-9	Indirecta	Dividendo por recibir	Pesos	Menos de 1 año	-	-	-	-
Servicio de Comunicación Medica S.A.	96862290-0	Directa	Recup Gastos	Pesos	Menos de 1 año	-	1.350	-	-
Servicio de Comunicación Medica S.A.	96862290-0	Directa	Recup Gastos	Pesos	Menos de 1 año	-	-	-	-
Inmobiliaria Clínicas Regionales SA	99533790-9	Indirecta	Recup. Gastos	Pesos	Menos de 1 año	-	1.023	-	-
Clínica Regional la Portada S.A.	99533790-9	Indirecta	Arriendos	Pesos	Menos de 1 año	-	235	-	-
Clínica Regional la Portada S.A.	99533790-9	Indirecta	Rec Gastos	Pesos	Menos de 1 año	-	-	-	-
Clínica Chillán S.A.	99537800-0	Indirecta	Rec Gastos	Pesos	Menos de 1 año	-	-	-	-
Clínica Puerto Montt S.A.	76515070-1	Indirecta	Prest Medicas	Pesos	Menos de 1 año	350	1.089	-	-
Clínica Regional Curicó S.A.	76837500-3	Indirecta	Prest Medicas	Pesos	Menos de 1 año	-	350	-	-
Clínica Regional Lircay S.A.	76842600-7	Indirecta	Arriendos	Pesos	Menos de 1 año	-	-	-	-
Clínica Regional Lircay S.A.	76842600-7	Indirecta	Prest Medicas	Pesos	Menos de 1 año	979	-	-	-
Clínica Atacama Spa	76938510-0	Indirecta	Renegociación	Pesos	Menos de 1 año	-	597	-	-
Clínica Atacama Spa	76938510-K	Indirecta	Renegocion	Pesos	Menos de 1 año	-	-	-	-
Clínica Atacama Spa	76938510-K	Indirecta	Prest Medicas	Pesos	Menos de 1 año	-	-	-	-
Clínica Atacama Spa	76938510-K	Indirecta	Prest Medicas	Pesos	Menos de 1 año	-	-	-	-
Soc. Hosp. Clínica Salud Integral S.A.	78918290-6	Indirecta	Vta. Activos	Pesos	Menos de 1 año	-	-	-	-
Soc. Hosp. Clínica Salud Integral S.A.	78918290-6	Indirecta	Rec Gastos	Pesos	Menos de 1 año	-	1.116	-	-
Clínica los Coihues S.A.	96921660-4	Indirecta	Prest Medicas	Pesos	Menos de 1 año	139	92	-	-
Clínica los Andes S.A.	96662020-k	Indirecta	Prest Medicas	Pesos	Menos de 1 año	-	-	-	-
<b>Total</b>	-	-	-	-	-	<b>227.528</b>	<b>423.373</b>	-	-

**MUTUAL DE SEGURIDAD C.CH.C.**

Notas a los Estados Financieros  
al 30 de Junio de 2017 y 2016 y al 31 de Diciembre de 2016

**Nota 15 - Otras cuentas por cobrar, neto**

El detalle de las otras cuentas por cobrar, clasificadas en el activo corriente, es el siguiente:

Concepto	30-06-2017				31-12-2016			
	hasta 3 meses	más de 3 y hasta 6 meses	más de 6 y hasta 12 meses	Total	hasta 3 meses	más de 3 y hasta 6 meses	más de 6 y hasta 12 meses	Total
Anticipo proveedores	72.948	-	-	72.948	80.970	-	-	80.970
Anticipo por prestaciones de servicios	-	-	-	-	-	-	-	-
Cuenta corriente del personal	478.141	-	-	478.141	260.780	-	-	260.780
Prestamos al personal	279.718	139.901	419.619	839.238	346.901	693.803	33.852	1.074.556
Garantias por arriendo y otros	63.029	-	-	63.029	-	-	45.194	45.194
Deudores por venta de propiedades, planta y equipo	-	-	-	-	-	-	-	-
Reajustes, multas e intereses	-	-	-	-	-	-	-	-
Otros Deudores por recuperar	13.050	-	-	13.050	7.809	-	-	7.809
Otros Reembolso INP	3.475	2.807	7.083	13.365	13.273	10.720	27.056	51.049
Otros Seguros por recuperar	-	-	-	-	-	498	-	498
Otros deudores varios	24.607	90.225	49.214	164.046	49.094	106.099	57.872	213.065
Otros deudores por venta	-	-	-	-	-	-	-	-
<b>Subtotal</b>	<b>934.968</b>	<b>232.933</b>	<b>475.916</b>	<b>1.643.817</b>	<b>758.827</b>	<b>811.120</b>	<b>163.974</b>	<b>1.733.921</b>
Menos: Provision por perdidas por deterioro	-	-	-	-	-	-	-	-
<b>Total Neto</b>	<b>934.968</b>	<b>232.933</b>	<b>475.916</b>	<b>1.643.817</b>	<b>758.827</b>	<b>811.120</b>	<b>163.974</b>	<b>1.733.921</b>

**MUTUAL DE SEGURIDAD C.CH.C.**

Notas a los Estados Financieros  
al 30 de Junio de 2017 y 2016 y al 31 de Diciembre de 2016

**Nota 15 - Otras cuentas por cobrar, neto, continuación**

El detalle de las otras cuentas por cobrar, clasificadas en el activo no corriente, es el siguiente:

Concepto	30-06-2017				31-12-2016			
	hasta 3 meses	más de 3 y hasta 6 meses	más de 6 y hasta 12 meses	Total	hasta 3 meses	más de 3 y hasta 6 meses	más de 6 y hasta 12 meses	Total
Anticipo proveedores	-	-	-	-	-	-	-	-
Anticipo por prestaciones de servicios	-	-	-	-	-	-	-	-
Cuenta corriente del personal	-	-	-	-	-	-	-	-
Prestamos al personal	-	-	-	-	-	-	-	-
Garantias por arriendo y otros	-	-	-	-	-	-	-	-
Deudores por venta de propiedades, planta y equipo	-	-	-	-	-	-	-	-
Reajustes, multas e intereses	-	-	-	-	-	-	-	-
Otros Deudores por recuperar	-	-	-	-	-	-	-	-
Otros Reembolso INP	-	-	-	-	-	-	-	-
Otros Seguros por recuperar	-	-	-	-	-	-	-	-
Otros deudores varios	-	-	-	-	-	-	-	-
Otros deudores por venta	-	-	-	-	-	-	-	-
<b>Subtotal</b>	-	-	-	-	-	-	-	-
Menos: Provision por perdidas por deterioro	-	-	-	-	-	-	-	-
<b>Total Neto</b>	-	-	-	-	-	-	-	-

**MUTUAL DE SEGURIDAD C.CH.C.**

Notas a los Estados Financieros  
al 30 de Junio de 2017 y 2016 y al 31 de Diciembre de 2016

**Nota 16 - Inventarios**

El detalle de los inventarios, clasificados en el activo corriente, es el siguiente:

<b>Concepto</b>	<b>30-06-2017 M\$</b>	<b>31-12-2016 M\$</b>
Materiales clínicos	818.329	697.025
Productos farmacológicos	1.155.299	1.002.715
Materiales varios	7.495	8.853
Otros (material de capacitación)	184.527	185.864
Deterioro	-	-
<b>Total</b>	<b>2.165.650</b>	<b>1.894.457</b>

El importe reconocido como gasto en existencias asciende a M\$ 10.982.038 y M\$21.291.341 al 30 de junio de 2017 y al 31 de diciembre de 2016, respectivamente.

Mutual no tiene existencias dadas en garantía del cumplimiento de deudas.

**Nota 17 - Activos y pasivos de cobertura**

Los activos y pasivos de cobertura, se detallan a continuación:

<b>Concepto</b>	<b>Activos de cobertura</b>				<b>Pasivos de cobertura</b>			
	<b>30-06-2017 M\$</b>	<b>31-12-2016 M\$</b>	<b>30-06-2017 M\$</b>	<b>31-12-2016 M\$</b>	<b>30-06-2017 M\$</b>	<b>31-12-2016 M\$</b>	<b>30-06-2017 M\$</b>	<b>31-12-2016 M\$</b>
Derivados de patrimonio neto	-	-	-	-	-	-	-	-
Derivados de tasa de interes	-	-	-	-	-	-	-	-
Derivados de moneda extranjera	-	-	-	-	-	-	-	-
Derivados crediticios	-	-	-	-	-	-	-	-
Otros derivados	-	-	-	-	-	-	-	-
No derivados	-	-	-	-	-	-	-	-
Cobertura de valor no razonable	-	-	-	-	-	-	-	-
Cobertura de flujo efectivo	-	-	-	-	-	-	-	-
Cobertura inversion neta extranjera	-	-	-	-	-	-	-	-
Cobertura del valor razonable del riesgo de tasa de interes	-	-	-	-	-	-	-	-
Cobertura del flujo efectivo del riesgo de tasa de interes	-	-	-	-	-	-	-	-
<b>Total</b>	-	-	-	-	-	-	-	-

**MUTUAL DE SEGURIDAD C.CH.C.**

Notas a los Estados Financieros  
al 30 de Junio de 2017 y 2016 y al 31 de Diciembre de 2016

**Nota 18 - Activos entregados en garantía sujetos a venta o a una nueva garantía**

Detalle	Activos corrientes		Activos no corrientes	
	30-06-2017 M\$	31-12-2016 M\$	30-06-2017 M\$	31-12-2016 M\$
Total	-	-	-	-

**Nota 19 - Gastos pagados por anticipado**

El detalle de los gastos pagados por anticipado, es el siguiente:

Detalle	Activos corrientes		Activos no corrientes	
	30-06-2017 M\$	31-12-2016 M\$	30-06-2017 M\$	31-12-2016 M\$
<b>Seguros</b>	-	-	-	-
Seguros generales	287.048	-	-	-
<b>Servicios contratados</b>	-	-	-	-
Servicios contratados	-	-	-	-
<b>Arriendos</b>	-	-	-	-
Arriendo policlinicos	17.563	17.813	-	-
<b>Garantías en arriendos</b>	-	-	-	-
Garantía	-	-	-	-
<b>Otros Gastos Anticipados (especificar):</b>	-	-	-	-
Software en desarrollo	-	-	-	-
Pensiones e indemnizaciones	262.732	181.338	-	-
Otros gastos anticipados	63.055	35.807	-	-
<b>Total</b>	<b>630.398</b>	<b>234.958</b>	-	-

**Nota 20 - Activos por impuestos corrientes**

Las cuentas por cobrar por impuestos al 30 de junio de 2017 y al 31 de diciembre de 2016 se detallan a continuación:

Concepto	30-06-2017 M\$	31-12-2016 M\$
Pagos provisionales mensuales	422.912	960.811
Créditos SENCE	1.321.800	1.939.800
Créditos IVA Crédito Fiscal	-	-
Otros	10.623	13.083
<b>TOTAL</b>	<b>1.755.335</b>	<b>2.913.694</b>

## MUTUAL DE SEGURIDAD C.CH.C.

Notas a los Estados Financieros  
al 30 de Junio de 2017 y 2016 y al 31 de Diciembre de 2016

### Nota 21 - Otros activos corrientes y no corrientes

El detalle de los otros activos es el siguiente:

Detalle	Activos corrientes		Activos no corrientes	
	30-06-2017 M\$	31-12-2016 M\$	30-06-2017 M\$	31-12-2016 M\$
Remodelacion Quillota	-	-	-	-
Remodelacion Valparaiso	-	-	-	-
Proyecto CET La Serena	58.917	-	-	-
Remodelacion CET-Galeria Imperio	9.172	9.172	79.488	82.545
Remodelacion Torre Bicentenario	265.670	265.670	291.241	379.797
Proyecto Terreno Concepción	-	-	-	-
Remodelacion Eneas	-	-	-	-
Edificio Teatinos	1.792.740	910.467	-	-
Proyecto Pyme Valparaiso	126.014	144.475	-	-
Proyecto Antofagasta	1.323.415	1.293.140	-	-
Proyecto CET Arauco Salud	23.381	23.381	156.150	163.956
Esbio Concepción	-	-	21.505	21.505
Cuentas del Personal	-	-	1.782.037	2.260.657
Otros Acciones sin cotizacion bursatil	-	-	5.296	5.296
Otros	79.562	81.782	-	-
<b>TOTAL</b>	<b>3.678.871</b>	<b>2.728.087</b>	<b>2.335.717</b>	<b>2.913.756</b>

### Nota 22 - Activos no Corrientes y Grupos en Desapropiación Clasificados como Mantenidos para la Venta

Mutual no posee Activos Mantenidos para la venta al 30 de junio 2017 y 2016.



**MUTUAL DE SEGURIDAD C.CH.C.**

Notas a los Estados Financieros  
al 30 de Junio de 2017 y 2016 y al 31 de Diciembre de 2016

**Nota 23 - Inversiones en asociadas y en negocios conjuntos contabilizadas por el método de la participación**

- (a) El movimiento de las participaciones en empresas asociadas durante los ejercicios 2017 y 2016, es el siguiente:

<b>Movimientos</b>	<b>30-06-2017 M\$</b>	<b>31-12-2016 M\$</b>
Saldo inicial	27.017.913	26.980.414
Participación en utilidad (perdida) ordinaria del ejercicio anterior	-	-
Participación en utilidad (perdida) ordinaria del periodo actual	416.264	(2.151.065)
Otro Incremento (especificar)	-	-
Dividendos por recibir	-	(246.563)
Aporte Neto Patrimonio de Inmobiliaria Clínica Regionales	-	1.460.500
Aportes a Inmobiliaria e Inversiones Clínica Arica S.A. y Filiales	-	2.654.193
Variación de Patrimonio de Mutual Asesoría S.A.	(98.324)	(27.971)
Variación de Patrimonio de Servicios de Comunicación Med.	(48.667)	
Variación de Patrimonio de Clínica Arica S.A.	7.293	(82.522)
Venta del 100% participación en Clínica Iquique S.A	-	(1.160.208)
Perdida de Patrimonio de Inversión en Inm e Inv Clínica Arica S.A	-	69.075
Variación de Patrimonio de Inmobiliaria Clínica Regionales	290.160	(418.939)
Variación de Patrimonio de Clínica Iquique S.A.	-	(59.001)
Otros ajustes	-	
<b>Subtotal movimientos</b>	<b>566.726</b>	<b>37.499</b>
<b>Saldo final</b>	<b>27.584.639</b>	<b>27.017.913</b>

## MUTUAL DE SEGURIDAD C.CH.C.

Notas a los Estados Financieros  
al 30 de Junio de 2017 y 2016 y al 31 de Diciembre de 2016

### Nota 23 - Inversiones en asociadas contabilizadas por el método de la participación (continuación)

(b) El detalle de las inversiones en empresas asociadas, así como el resumen de su información es el siguiente:

RUT	Nombre	Saldo de Inversión al 30-06-2017 M\$	Participación %	Activos Corrientes M\$	Activos no Corrientes M\$	Total Activos M\$	Pasivos Corrientes M\$	Pasivos no Corrientes M\$	Patrimonio Atribuible a la Controladora M\$	Participación no Controladora M\$	Total Pasivo y Patrimonio M\$	Ingresos Ordinarios M\$	Gastos Ordinarios M\$	Resultado M\$
96783880-2	Mutual Asesorías S.A.	1.839.885	95	3.630.366	618.087	4.248.453	1.676.782	603.171	1.936.719	31.781	4.248.453	7.920.860	(7.668.628)	252.232
96862290-0	Servicios de Comunicación Médica S.A.	1.185.755	99,9	1.193.247	223.040	1.416.287	229.345	-	1.186.942	-	1.416.287	1.148.721	(1.033.560)	115.161
76129325-7	Servicios Médicos Mutual de Seguridad SpA.	542.285	100	768.281	248.293	1.016.574	298.162	176.127	542.285	-	1.016.574	1.170.617	(1.170.242)	375
76197717-2	Inmobiliaria e Inversiones Clínica Arica S.A. y Filiales	736.500	100	1.133.765	306.248	1.440.013	717.354	-	736.500	(13.841)	1.440.013	340.499	(562.880)	(222.381)
99595200-7	Sociedad Inmob. Clínicas Regionales S.A.	23.280.214	50	27.985.973	77.903.722	105.889.695	18.839.411	36.174.708	46.560.429	4.315.148	105.889.695	36.004.998	(35.437.789)	567.209
<b>Total</b>		<b>27.584.639</b>	<b>-</b>	<b>34.711.632</b>	<b>79.299.390</b>	<b>114.011.022</b>	<b>21.761.054</b>	<b>36.954.006</b>	<b>50.962.875</b>	<b>4.333.088</b>	<b>114.011.022</b>	<b>46.585.695</b>	<b>(45.873.099)</b>	<b>712.596</b>

RUT	Nombre	Saldo de Inversión al 31-12-2016 M\$	Participación %	Activos Corrientes M\$	Activos no Corrientes M\$	Total Activos M\$	Pasivos Corrientes M\$	Pasivos no Corrientes M\$	Patrimonio Atribuible a la Controladora M\$	Participación no Controladora M\$	Total Pasivo y Patrimonio M\$	Ingresos Ordinarios M\$	Gastos Ordinarios M\$	Resultado M\$
96.783.880-2	Mutual Asesorías S.A. y Filiales	1.698.590	95	2.564.651	661.153	3.225.804	1.406.585	-	1.787.990	31.229	3.225.804	12.780.279	(12.262.061)	518.218
96.862.290-0	Servicios de Comunicación Médica S.A.	1.119.376	99,9	1.148.537	185.157	1.333.694	213.196	-	1.120.498	-	1.333.694	2.040.447	(1.796.864)	243.583
76.129.325-7	Servicios Médicos Mutual de Seguridad SpA.	541.909	100	728.069	249.372	977.441	329.268	106.264	541.909	-	977.441	2.170.067	(2.084.293)	85.774
76.197.717-2	Inmobiliaria e Inversiones Clínica Arica S.A. y Filiales	951.588	100	1.528.921	202.508	1.731.429	650.972	26.488	951.588	102.381	1.731.429	252.402	(2.476.330)	(2.223.928)
99.595.200-7	Red de Clínicas Regionales	22.706.450	50	27.926.761	75.887.341	103.814.102	19.997.865	33.397.776	45.412.901	5.005.560	103.814.102	76.809.820	(78.306.935)	(1.497.115)
<b>Total</b>		<b>27.017.913</b>	<b>-</b>	<b>33.896.939</b>	<b>77.185.531</b>	<b>111.082.470</b>	<b>22.597.886</b>	<b>33.530.528</b>	<b>49.814.886</b>	<b>5.139.170</b>	<b>111.082.470</b>	<b>94.053.015</b>	<b>(96.926.483)</b>	<b>(2.873.468)</b>

## MUTUAL DE SEGURIDAD C.CH.C.

Notas a los Estados Financieros  
al 30 de Junio de 2017 y 2016 y al 31 de Diciembre de 2016

### Nota 24 - Otras inversiones contabilizadas por el método de la participación

- a) El movimiento de las otras inversiones contabilizadas por el método de la participación durante los ejercicios 2017 y 2016, es el siguiente:

Movimientos	30-06-2017 M\$	31-12-2016 M\$
Saldo inicial	-	11.457.585
Participación en utilidad (perdida) ordinaria del ejercicio anterior	-	-
Participación en utilidad (perdida) ordinaria del periodo actual	-	-
Dividendos percibidos	-	-
Ajuste patrimonio Red Salud	-	-
Venta del 100% participación en Red Salud	-	(11.325.906)
Venta del 100% participación en Invesco Internacional	-	(131.679)
Termino de giro y Liquidación de Sociedades de Concepción	-	-
Ajustes de patrimonio de otras inversiones	-	-
Subtotal movimientos	-	(11.457.585)
<b>Saldo final</b>	-	-

- (\*) Acuerdo Sesión de Directorio Ordinario N°706 celebrada el 26-02-2016. Se estipula la venta del 100% de las acciones de Red Salud S.A. Por M\$10.520.000 e Invesco Internacional S.A. por M\$131.679

## MUTUAL DE SEGURIDAD C.CH.C.

Notas a los Estados Financieros  
al 30 de Junio de 2017 y 2016 y al 31 de Diciembre de 2016

### Nota 24 - Otras Inversiones Contabilizadas por el Método de la Participación (continuación)

b) El resumen de la información financiera de las coligadas es el siguiente:

Nota: Esta Mutualidad no posee Inversiones contabilizadas por el Método de la Participación al 30 de junio de 2017, por lo tanto no aplica.

### Nota 25 - Activos intangibles, neto

Los años de vida útil estimados, de los activos intangibles son los siguientes:

Activos	Años de vida útil		Tasa de amortización	
	Mínimo	Máximo	Mínimo	Máximo
Costo de desarrollo	-	-	-	-
Patentes, marcas registradas y otros derechos	-	-	-	-
Programas informáticos	1	10	-	-
Otros activos intangibles no identificados	1	4	-	-

**MUTUAL DE SEGURIDAD C.CH.C.**

Notas a los Estados Financieros  
al 30 de Junio de 2017 y 2016 y al 31 de Diciembre de 2016

**Nota 25 - Activos intangibles, neto. (continuación)**

a) La composición de los activos intangibles es la siguiente:

Concepto	30-06-2017			31-12-2016		
	Activo intangible bruto M\$	Amortización acumulada M\$	Activo intangible neto M\$	Activo intangible bruto M\$	Amortización acumulada M\$	Activo intangible neto M\$
Costo de desarrollo	-	-	-	-	-	-
Patentes, marcas registradas y otros derechos	-	-	-	-	-	-
Programas informáticos	15.433.532	(8.992.853)	6.440.679	14.841.285	(8.376.414)	6.464.871
Otros activos intangibles no identificados	(22.184)	-	(22.184)	(22.183)	-	(22.183)
<b>Totales</b>	<b>15.411.348</b>	<b>(8.992.853)</b>	<b>6.418.495</b>	<b>14.819.102</b>	<b>(8.376.414)</b>	<b>6.442.688</b>

**MUTUAL DE SEGURIDAD C.CH.C.**

Notas a los Estados Financieros  
al 30 de Junio de 2017 y 2016 y al 31 de Diciembre de 2016

**Nota 25 - Activos intangibles, neto, continuación**

b) El detalle y los movimientos de las distintas categorías del activo intangible se muestran en la tabla siguiente:

<b>Detalle</b>	<b>Costos de Desarrollo M\$</b>	<b>Patentes, marcas registradas y otros derechos M\$</b>	<b>Programas informáticos M\$</b>	<b>Otros activos intangibles no identificables M\$</b>
<b>Saldo inicial neto</b>	-	-	<b>6.464.871</b>	<b>(22.183)</b>
Adiciones	-	-	2.440.879	-
Adquisiciones mediante combinaciones de negocios	-	-	-	-
Desapropiaciones	-	-	(1.848.676)	-
Transferencias a (desde) activos no corrientes y grupos en desapropiación mantenidos para la venta	-	-	-	-
Transferencias a (desde) propiedades de inversión	-	-	-	-
Desapropiaciones mediante enajenación de negocios	-	-	-	-
Retiros	-	-	-	-
Amortización retiros	-	-	-	-
Gastos por amortización	-	-	(616.395)	-
Incremento (disminución) por revaluación y por pérdidas de deterioro del valor (reversiones) reconocido en patrimonio neto	-	-	-	-
Incremento (disminución) por revaluación reconocido en patrimonio neto	-	-	-	-
Perdida por deterioro reconocida en el patrimonio neto	-	-	-	-
Reversiones de deterioro de valor reconocidas en el patrimonio neto	-	-	-	-
<b>Total</b>	-	-	<b>6.440.679</b>	<b>(22.183)</b>
Incremento (disminución) por revaluación reconocido en el estado de resultados	-	-	-	-
Perdida por deterioro reconocida en el estado de resultados	-	-	-	-
Reversiones de deterioro de valor reconocidas en el estado de resultados	-	-	-	-
Incrementos (disminución) en el cambio de moneda extranjera	-	-	-	-
Otros incrementos (disminución) cambios	-	-	-	-
Total de cambios	-	-	-	-
<b>Saldo al 30-06-2017</b>	-	-	<b>6.440.679</b>	<b>(22.183)</b>

**MUTUAL DE SEGURIDAD C.CH.C.**

Notas a los Estados Financieros  
al 30 de Junio de 2017 y 2016 y al 31 de Diciembre de 2016

**Nota 25 - Activos intangibles, neto, continuación**

<b>Detalle</b>	<b>Costos de Desarrollo M\$</b>	<b>Patentes, marcas registradas y otros derechos M\$</b>	<b>Programas informáticos M\$</b>	<b>Otros activos intangibles no identificables M\$</b>
<b>Saldo inicial neto</b>	-	-	<b>5.987.456</b>	<b>(22.183)</b>
Adiciones	-	-	4.117.732	-
Adquisiciones mediante combinaciones de negocios	-	-	-	-
Desapropiaciones	-	-	(2.379.418)	-
Transferencias a (desde) activos no corrientes y grupos en desapropiacion mantenidos para la venta	-	-	-	-
Transferencias a (desde propiedades de inversion)	-	-	-	-
Desapropiaciones mediante enajenacion de negocios	-	-	-	-
Retiros	-	-	-	-
Amortización retiros	-	-	-	-
Gastos por amortizacion	-	-	(1.260.899)	-
Incremento (disminucion) por revaluacion y por perdidas de deterioro del valor (reversiones) reconocido en patrimonio neto	-	-	-	-
Incremento (disminucion) por revaluacion reconocido en patrimonio neto	-	-	-	-
Perdida por deterioro reconocida en el patrimonio neto	-	-	-	-
Reversiones de deterioro de valor reconocidas en el patrimonio neto	-	-	-	-
<b>Total</b>	-	-	<b>6.464.871</b>	<b>(22.183)</b>
Incremento (disminucion) por revaluacion reconocido en el estado de resultados	-	-	-	-
Perdida por deterioro reconocida en el estado de resultados	-	-	-	-
Reversiones de deterioro de valor reconocidas en el estado de resultados	-	-	-	-
Incrementos (disminucion) en el cambio de moneda extranjera	-	-	-	-
Otros incrementos (disminucion) cambios	-	-	-	-
Total de cambios	-	-	-	-
<b>Saldo al 31-12-2016</b>	-	-	<b>6.464.871</b>	<b>(22.183)</b>

**MUTUAL DE SEGURIDAD C.CH.C.**

Notas a los Estados Financieros  
al 30 de Junio de 2017 y 2016 y al 31 de Diciembre de 2016

**Nota 26 - Propiedades, planta y equipo, neto**

- a) La composición de las partidas que integran este rubro y su correspondiente depreciación acumulada al 30 de junio de 2017 y al 31 de diciembre de 2016 es la siguiente:

CONCEPTO	30/06/2017			31/12/2016				
	Activo fijo bruto M\$	Depreciación del ejercicio M\$	Depreciación acumulada M\$	Activo fijo neto M\$	Activo fijo bruto M\$	Depreciación del ejercicio M\$	Depreciación acumulada M\$	Activo fijo neto M\$
Terrenos	39.175.081	-	-	39.175.081	38.745.723	-	-	38.745.723
Construccion, obras de infraestructura e instalacion	101.912.637	(1.215.361)	(24.624.236)	77.288.401	99.895.980	(2.153.454)	(23.408.874)	76.487.107
Construccion en curso	5.164.066	-	-	5.164.066	6.171.432	-	-	6.171.432
Instrumental y equipos medicos	34.983.223	(576.302)	(29.427.758)	5.555.465	34.958.579	(1.405.412)	(28.851.223)	6.107.123
Equipos muebles y utiles	27.717.805	(776.539)	(23.267.367)	4.450.438	27.181.616	(1.394.248)	(22.490.828)	4.690.789
Vehiculos y otros medios de transporte	18.588.028	(917.836)	(11.920.239)	6.667.789	18.844.257	(1.350.529)	(11.002.404)	7.841.854
Mejoras de bienes arrendados	-	-	-	-	-	-	-	-
Activos en leasing	-	-	-	-	-	-	-	-
Otras propiedades, planta y equipo	1.656.242	(119.138)	(1.267.510)	388.732	1.652.977	(74.329)	(1.148.374)	504.603
<b>Totales</b>	<b>229.197.082</b>	<b>(3.605.176)</b>	<b>(90.507.110)</b>	<b>138.689.972</b>	<b>227.450.564</b>	<b>(6.377.972)</b>	<b>(86.901.703)</b>	<b>140.548.631</b>



**MUTUAL DE SEGURIDAD C.CH.C.**

Notas a los Estados Financieros  
al 30 de Junio de 2017 y 2016 y al 31 de Diciembre de 2016

b) El detalle y los movimientos de las distintas categorías del activo fijo al **30 de Junio de 2017**, es el siguiente:

CONCEPTO	Terrenos M\$	Construcciones obras de infraestructura e instalaciones M\$	Construcciones en curso M\$	Instrumental y equipos médicos M\$	Equipos, muebles y útiles, neto M\$	Vehículos y otros medios de transporte M\$	Activos en leasing M\$	Otros M\$	Total M\$
<b>Saldo inicial neto</b>	<b>38.745.723</b>	<b>76.487.107</b>	<b>6.171.432</b>	<b>6.107.124</b>	<b>4.690.789</b>	<b>7.841.854</b>	-	<b>504.603</b>	<b>140.548.631</b>
Adiciones	429.358	2.016.655	803.881	139.067	640.870	175.003	-	3.267	4.208.103
Adquisiciones mediante combinaciones de negocios	-	-	-	-	-	-	-	-	-
Desapropiaciones	-	-	(1.811.247)	(114.424)	(104.682)	(431.232)	-	-	(2.461.586)
Transferencias a (desde) activos no corrientes y grupos en desapropiación mantenidos para la venta	-	-	-	-	-	-	-	-	-
Transferencias a (desde) propiedades de inversión	-	-	-	-	-	-	-	-	-
Desapropiaciones mediante enajenación de negocios	-	-	-	-	-	-	-	-	-
Retiros	-	-	-	-	-	-	-	-	-
Depreciación retiros	-	-	-	-	-	-	-	-	-
Gastos por depreciación	-	(1.215.361)	-	(576.302)	(776.539)	(917.836)	-	(119.138)	(3.605.176)
Incremento (disminución) por revaluación y por pérdidas de deterioro del valor (reversiones) reconocido en patrimonio neto	-	-	-	-	-	-	-	-	-
Incremento (disminución) por revaluación reconocido en patrimonio neto	-	-	-	-	-	-	-	-	-
Pérdida por deterioro reconocida en el patrimonio neto	-	-	-	-	-	-	-	-	-
Reversiones de deterioro de valor reconocidas en el patrimonio neto	-	-	-	-	-	-	-	-	-
<b>Total</b>	<b>39.175.081</b>	<b>75.991.608</b>	<b>6.616.772</b>	<b>5.882.385</b>	<b>4.739.404</b>	<b>7.270.961</b>	-	<b>443.504</b>	<b>140.119.715</b>
Incremento (disminución) por revaluación reconocido en el estado de resultados	-	-	-	-	-	-	-	-	-
Pérdida por deterioro reconocida en el estado de resultados	-	-	-	-	-	-	-	-	-
Reversiones de deterioro de valor reconocidas en el estado de resultados	-	-	-	-	-	-	-	-	-
Incrementos (disminución) en el cambio de moneda extranjera	-	-	-	-	-	-	-	-	-
Otros incrementos (disminución) cambios	-	-	-	-	-	-	-	-	-
<b>Saldo al 30-06-2017</b>	<b>39.175.081</b>	<b>77.288.401</b>	<b>5.164.066</b>	<b>5.555.465</b>	<b>4.450.438</b>	<b>6.667.789</b>	-	<b>388.732</b>	<b>138.689.972</b>

**MUTUAL DE SEGURIDAD C.CH.C.**

Notas a los Estados Financieros  
al 30 de Junio de 2017 y 2016 y al 31 de Diciembre de 2016

**Nota 26 - Propiedades, planta y equipo, neto. (continuación)**

b) El detalle y los movimientos de las distintas categorías del activo fijo al **31 de Diciembre de 2016**, es el siguiente (continuación)

CONCEPTO	Terrenos M\$	Construcciones obras de infraestructura e instalaciones M\$	Construcciones en curso M\$	Instrumental y equipos médicos M\$	Equipos, muebles y útiles, neto M\$	Vehículos y otros medios de transporte M\$	Activos en leasing M\$	Otros M\$	Total M\$
<b>Saldo inicial neto</b>	<b>37.410.555</b>	<b>72.626.860</b>	<b>4.204.657</b>	<b>6.703.446</b>	<b>4.598.800</b>	<b>9.392.694</b>	-	<b>509.934</b>	<b>135.446.946</b>
Adiciones	1.335.167	6.044.118	2.896.852	813.553	1.799.790	1.132.119	-	429.918	14.451.517
Adquisiciones mediante combinaciones de negocios	-	-	-	-	-	-	-	-	-
Desapropiaciones	-	(30.417)	(930.077)	(4.463)	(313.553)	(1.332.430)	-	(360.920)	(2.971.860)
Transferencias a (desde) activos no corrientes y grupos en desapropiacion mantenidos para la venta	-	-	-	-	-	-	-	-	-
Transferencias a (desde) propiedades de inversion)	-	-	-	-	-	-	-	-	-
Desapropiaciones mediante enajenacion de negocios	-	-	-	-	-	-	-	-	-
Retiros	-	-	-	-	-	-	-	-	-
Depreciacion retiros	-	-	-	-	-	-	-	-	-
Gastos por depreciacion	-	(2.153.454)	-	(1.405.412)	(1.394.248)	(1.350.529)	-	(74.329)	(6.377.972)
Incremento (disminucion) por revaluacion y por perdidas de deterioro del valor (reversiones) reconocido en patrimonio neto	-	-	-	-	-	-	-	-	-
Incremento (disminucion) por revaluacion reconocido en patrimonio neto	-	-	-	-	-	-	-	-	-
Perdida por deterioro reconocida en el patrimonio neto	-	-	-	-	-	-	-	-	-
Reversiones de deterioro de valor reconocidas en el patrimonio neto	-	-	-	-	-	-	-	-	-
<b>Total</b>	<b>38.745.722</b>	<b>76.487.107</b>	<b>6.171.432</b>	<b>6.107.124</b>	<b>4.690.789</b>	<b>7.841.854</b>	-	<b>504.603</b>	<b>140.548.631</b>
Incremento (disminucion) por revaluacion reconocido en el estado de resultados	-	-	-	-	-	-	-	-	-
Perdida por deterioro reconocida en el estado de resultados	-	-	-	-	-	-	-	-	-
Otros: reclasificación por clase AF	-	-	-	-	-	-	-	-	-
Otros: reclasificación depreciacion	-	-	-	-	-	-	-	-	-
Otros Reg. Dep. acum 2014	-	-	-	-	-	-	-	-	-
<b>Saldo al 31-12-2016</b>	<b>38.745.722</b>	<b>76.487.107</b>	<b>6.171.432</b>	<b>6.107.124</b>	<b>4.690.789</b>	<b>7.841.854</b>	-	<b>504.603</b>	<b>140.548.631</b>

**MUTUAL DE SEGURIDAD C.CH.C.**

Notas a los Estados Financieros  
al 30 de Junio de 2017 y 2016 y al 31 de Diciembre de 2016

**Nota 27 - Propiedades de inversión**

Mutual no mantiene propiedades de inversión al 30 de junio de 2017 y al 31 de diciembre de 2016.

**Nota 28 - Pasivos financieros**

La composición de los pasivos financieros corrientes y no corrientes es la siguiente:

Concepto	30-06-2017		31-12-2016	
	Corrientes M\$	No corrientes M\$	Corrientes M\$	No corrientes M\$
Préstamos bancarios (a)	-	-	-	-
Arrendamiento financiero (b)	-	-	-	-
Otros (especificar) (c)	-	-	-	-
<b>Total</b>	-	-	-	-

a) El detalle de los préstamos bancarios al 30 de Junio de 2017 y 31 de Diciembre de 2016 es el siguiente:

Tipo de Deuda	RUT Entidad Deudora	Entidad Deudora	RUT Acreedor	Acreedor	Moneda	Tipo Amortización	Tasa Efectiva	Tasa Nominal	Valor Nominal	Corriente al 30-06-2017 Vencimiento			No Corriente al 30-06-2017 Vencimiento			
										Hasta 90 Días	Más 90 Días y Hasta 1 Año	Total	Más de 1 y Hasta 3 Años	Más de 3 y Hasta 5 Años	Más de 5 Años	Total
										M\$	M\$	M\$	M\$	M\$	M\$	M\$
Financiamiento	70.285.100-9	Mutual CChC	97.032.000-8	BBVA	-	-	-	-	-	-	-	-	-	-	-	-
Financiamiento	70.285.100-9	Mutual CChC	97.004.000-5	Banco Chile	-	-	-	-	-	-	-	-	-	-	-	-
<b>Total</b>																

**MUTUAL DE SEGURIDAD C.CH.C.**

Notas a los Estados Financieros  
al 30 de Junio de 2017 y 2016 y al 31 de Diciembre de 2016

**Nota 28 - Pasivos financieros (continuación)**

a) El detalle del préstamos bancarios al 30 de Junio de 2017 y 31 de Diciembre de 2016 es el siguiente (continuación):

Tipo de Deuda	RUT Entidad Deudora	Entidad Deudora	RUT Acreedor	Acreedor	Moneda	Tipo Amortización	Tasa Efectiva	Tasa Nominal	Valor Nominal	Corriente al 31-12-2016			No Corriente al 31-12-2016		
										Vencimiento		Total	Vencimiento		Total
										Hasta 90 Días	Más 90 Días y Hasta 1 Año		Más de 1 y Hasta 3 Años	Más de 3 y Hasta 5 Años	
M\$	M\$	M\$	M\$	M\$	M\$										
						-	-	-	-	-	-	-	-	-	-
						-	-	-	-	-	-	-	-	-	-
Total						-	-	-	-	-	-	-	-	-	-

b) El detalle del arrendamiento financiero al 30 de Junio de 2017 y 31 de Diciembre de 2016 es el siguiente:

Tipo de Deuda	RUT Entidad Deudora	Entidad Deudora	RUT Acreedor	Acreedor	Moneda	2017						
						Corriente Vencimiento			No Corriente Vencimiento			
						Hasta 90 Días	Más 90 Días y hasta 1 Año	Total	Más de 1 y hasta 3 Años	Más de 3 y Hasta 5 Años	Más de 5 Años	Total
M\$	M\$	M\$	M\$	M\$	M\$	M\$	M\$					
						-	-	-	-	-	-	-
						-	-	-	-	-	-	-
Total						-	-	-	-	-	-	-

**MUTUAL DE SEGURIDAD C.CH.C.**

Notas a los Estados Financieros  
al 30 de Junio de 2017 y 2016 y al 31 de Diciembre de 2016

**Nota 28 - Pasivos financieros (continuación)**

b) El detalle del arrendamiento financiero al 30 de Junio de 2017 y 31 de Diciembre de 2016 es el siguiente (continuación):

Tipo de Deuda	RUT Entidad Deudora	Entidad Deudora	RUT Acreedor	Acreedor	Moneda	2016					
						Corriente Vencimiento			No Corriente Vencimiento		
						Hasta 90 Días	Más 90 Días y hasta 1 Año	Total	Más de 1 y hasta 3 Años	Más de 3 y Hasta 5 Años	Más de 5 Años
M\$	M\$	M\$	M\$	M\$	M\$	M\$					
						-	-		-	-	
						-	-		-	-	
<b>Total</b>						-	-		-	-	

c) El detalle de las otras financiero al 30 de Junio de 2017 y 31 de Diciembre de 2016 es el siguiente:

Tipo de Deuda	RUT Entidad Deudora	Entidad Deudora	RUT Acreedor	Acreedor	Moneda	2017					
						Corriente Vencimiento			No Corriente Vencimiento		
						Hasta 90 Días	Más 90 días y hasta 1 Año	Total	Más de 1 y hasta 3 Años	Más de 3 y Hasta 5 Años	Más de 5 Años
M\$	M\$	M\$	M\$	M\$	M\$	M\$					
<b>Total</b>											-



**MUTUAL DE SEGURIDAD C.CH.C.**

Notas a los Estados Financieros  
al 30 de Junio de 2017 y 2016 y al 31 de Diciembre de 2016

**Nota 29 - Prestaciones por pagar**

El detalle de las prestaciones por pagar es el siguiente:

<b>Detalle</b>	<b>Corrientes</b>	
	<b>30-06-2017</b>	<b>31-12-2016</b>
Indemnizaciones por pagar	-	151.096
Subsidios por pagar	2.134.137	1.852.041
Pensiones por pagar	2.414.019	2.325.164
Prestaciones médicas por pagar	-	-
Beneficios por pagar (Art. 77 bis Ley N 16.744)	-	-
Montos adeudados al empleador en virtud de convenios	-	-
<b>Concurrencias por pensiones</b>	-	-
Asociación Chilena de Seguridad	183.239	69.939
Mutual de Seguridad de la C. Ch. C.	-	-
Instituto de Seguridad del Trabajo	40.824	30.284
Instituto de Seguridad Laboral	125.443	-
<b>Concurrencias por indemnizaciones</b>	-	-
Asociación Chilena de Seguridad	-	-
Mutual de Seguridad de la C. Ch. C.	-	-
Instituto de Seguridad del Trabajo	-	-
Instituto de Seguridad Laboral	-	89.940
<b>Administrador Delegado</b>	-	-
PUC	-	-
Codelco Teniente	-	-
Otros	199.361	53.493
<b>Total</b>	<b>5.097.023</b>	<b>4.571.957</b>

**MUTUAL DE SEGURIDAD C.CH.C.**

Notas a los Estados Financieros  
al 30 de Junio de 2017 y 2016 y al 31 de Diciembre de 2016

**Nota 30 - Acreedores comerciales y otras cuentas por pagar**

El detalle de los acreedores comerciales y otras cuentas por pagar, es el siguiente:

Detalle	Corriente al 30-06-2017			No corriente al 30-06-2017			
	Vencimiento M\$			Vencimiento M\$			
	hasta 90 días	más 90 días y hasta 1 año	Total	más de 1 y hasta 3 años	más de 3 y hasta 5 años	más de 5 años	Total
Proveedores	4.204.207	95.568	4.299.775	3.023	7.998	-	11.021
Intereses devengados	-	-	-	-	-	-	-
Documentos por pagar	29.120	-1.837	27.283	50.755	52.093	7.266	110.114
Cotizaciones pagadas en exceso	2.080.570	403.402	2.483.972	1.042.203	696.628	151.034	1.889.865
Cotizaciones enteradas erróneamente	199.833	1.092.517	1.292.350	1.806.665	9.526	52	1.816.243
Otras cuentas por pagar	689.487	226.529	916.016	486.130	147.119	1.861	635.110
<b>Total</b>	<b>7.203.217</b>	<b>1.816.179</b>	<b>9.019.396</b>	<b>3.388.776</b>	<b>913.364</b>	<b>160.213</b>	<b>4.462.353</b>

Detalle	Corriente al 31-12-2016			No corriente al 31-12-2016			
	Vencimiento M\$			Vencimiento M\$			
	hasta 90 días	más 90 días y hasta 1 año	Total	más de 1 y hasta 3 años	más de 3 y hasta 5 años	más de 5 años	Total
Proveedores	6.306.762	21.525	6.328.287	8.066	200	-	8.266
Intereses devengados	-	-	-	-	-	-	-
Documentos por pagar	1	21.470	21.471	43.834	33.832	8.386	86.052
Cotizaciones pagadas en exceso	1.716.776	677.416	2.394.192	956.243	671.287	232.787	1.860.317
Cotizaciones enteradas erróneamente	186.860	1.156.487	1.343.347	1.031.257	8.889	(19.325)	1.020.821
Otras cuentas por pagar	344.409	255.536	599.945	499.300	90.109	19.282	608.691
<b>Total</b>	<b>8.554.808</b>	<b>2.132.434</b>	<b>10.687.242</b>	<b>2.538.700</b>	<b>804.317</b>	<b>241.130</b>	<b>3.584.147</b>



MUTUAL DE SEGURIDAD C.CH.C.

Notas a los Estados Financieros  
al 30 de Junio de 2017 y 2016 y al 31 de Diciembre de 2016

Nota 31 - Cuentas por pagar a entidades relacionadas

Entidad	Rut	Naturaleza de la relación	Origen de la transacción	Moneda de transacción	Pasivo Corriente		Pasivo No Corriente	
					30-06-2017 M\$	31-12-2016 M\$	30-06-2017 M\$	31-12-2016 M\$
Mutual de Seguridad Asesorías S.A	96783880-2	Directa	Capacitación	Pesos	-	-	-	-
Mutual de Seguridad Asesorías S.A	96783880-2	Directa	Otras Asesorías	Pesos	917.249	467.815	-	-
Servicio de Comunicación Médica S.A	96862290-0	Directa	Orientación Médica	Pesos	347.859	232.818	-	-
Clinica Iquique S.A	96598850-5	Directa	Servicios Médicos	Pesos	-	16.376	-	-
Centro Imagenología Clínica Arica S.A	76349565-5	Directa	Servicios Médicos	Pesos	-	5.312	-	-
Serv. Médicos Mutual de Seguridad CChC SpA	76129325-7	Directa	Servicios Médicos	Pesos	91.726	35.571	-	-
Serv. Médicos Mutual de Seguridad CChC SpA	76129325-7	Directa	Servicios Médicos ISL	Pesos	-	-	-	-
Corporación de Bienestar del Personal Mutual de Seguridad	75184400-k	Directa	Aportes y Retenciones	Pesos	556.821	514.067	-	-
Corporación de BTC	65707620-1	Directa	Aportes	Pesos	208.232	207.244	-	-
Inmobiliarias Clínicas Regionales	99525200-7	Directa	Aportes	Pesos	-	-	-	-
Mutual de Seguridad Capacitación SA	76410180-4	Indirecta	Servicios de Capacitación	Pesos	120.624	254.953	-	-
Numedin SA	96925650-9	Indirecta	Servicios Médicos	Pesos	6.496	-	-	-
Soc. Médica de Imagenología Scanner IV Región SA	96680980-9	Indirecta	Serv. Radiológico	Pesos	-	-	-	-
Serv de Resonancia Magnética IV Región S.A	76389740-0	Indirecta	Exámenes	Pesos	-	-	-	-
Clinica Regional La Portada de Antofagasta SpA	99537800-0	Indirecta	Servicios Médicos	Pesos	272.323	297.755	-	-
Cl. Reg. La Portada de Antof. Prest. Ambulatorias S.A	76751280-5	Indirecta	Servicios Médicos	Pesos	9.406	13.607	-	-
Clinica Puerto Montt SpA	76444740-9	Indirecta	Servicios Médicos	Pesos	140.355	117.493	-	-
Clinica Regional Lircay S.A	76842600-7	Indirecta	Servicios Médicos	Pesos	209.876	118.765	-	-
Centro Especialidad Médica Integral S.A	76906480-k	Indirecta	Servicios médicos	Pesos	2.460	72.695	-	-
Sociedad Centro Médico Lircay SpA	76063562-6	Indirecta	Servicios Médicos	Pesos	1.501	3.393	-	-
Clinica Regional Curicó S.A	76837500-3	Indirecta	Servicios Médicos	Pesos	-	-	-	-
Centro de Esp. Médicas Valparaíso SpA	99568700-3	Indirecta	Servicios Médicos	Pesos	-	37.413	-	-
Clinica Valparaíso SpA	99568720-8	Indirecta	Servicios Médicos	Pesos	-	57.209	-	-
Clinica Los Coihues S.A.	96921660-4	Indirecta	Servicios Médicos	Pesos	65.880	65.880	-	-
Centro de Espec. Médicas Los Coihues SpA	77799050-0	Indirecta	Servicios Médicos	Pesos	32.131	25.920	-	-
Clinica Los Andes S.A	96662020-k	Indirecta	Servicios Médicos	Pesos	137.453	70.136	-	-
Soc. Radiológica los Andes S.A	96789430-3	Indirecta	Exámenes	Pesos	9.014	11.621	-	-
Laboratorio Clínico Cordillera	78591390-6	Indirecta	Exámenes	Pesos	9.082	6.204	-	-
Resonancia Magnética Los Andes S.A	76825510-5	Indirecta	Exámenes	Pesos	500	1.745	-	-
Clinica Chillán S.A.	76515070-1	Indirecta	Servicios Médicos	Pesos	9.168	14.362	-	-
Sociedad Radiológica Chillan S.A.	76016305-8	Indirecta	Servicios Médicos	Pesos	365	365	-	-
Clinica de Salud Integral Ltda.	78918290-6	Indirecta	Servicios Médicos	Pesos	-	106.530	-	-
Clinica Atacama S.A.	76938510-0	Indirecta	Servicios Médicos	Pesos	26.508	(5.590)	-	-
Centro de Espec. Médicas Integral S.A.	76010492-2	Indirecta	Servicios Médicos	Pesos	-	2.179	-	-
Centro Médico y Diagnóstico Atacama SpA	76151732-5	Indirecta	Servicios Médicos	Pesos	4.579	-	-	-
Hospital Clínico del Sur SpA	76057904-1	Indirecta	Servicios Médicos	Pesos	215.281	205.905	-	-
Imagenología HCS SpA	76165619-8	Indirecta	Exámenes	Pesos	18.870	13.663	-	-
Centro Espec. Médicas del Sur SpA	76010492-2	Indirecta	Servicios Médicos	Pesos	1.954	-	-	-
Clinica Magallanes S.A	96567920-0	Indirecta	Servicios Médicos	Pesos	-	13.954	-	-
Laboratorio Chillan S.A.	76016299-k	Indirecta	Servicios Médicos	Pesos	2.267	2.267	-	-
Centro Médico Puerto Montt	76073658-9	Indirecta	Servicios Médicos	Pesos	25.004	43.409	-	-
Centro Especialidades Médicas Atacama SpA	76116446-5	Indirecta	Servicios Médicos	Pesos	392	2.551	-	-
Clinica Regional del Elqui S.A.	99533790-8	Indirecta	Servicios Médicos	Pesos	53	68.010	-	-
Centro de Diagnóstico Clínica Magallanes S.A.	76542910-2	Indirecta	Servicios Médicos	Pesos	1.426	13.609	-	-
<b>Total</b>	-	-	-	-	<b>3.444.855</b>	<b>3.115.206</b>	-	-

MUTUAL DE SEGURIDAD C.CH.C.

Notas a los Estados Financieros  
al 30 de Junio de 2017 y 2016 y al 31 de Diciembre de 2016

Nota 32 - Reservas por contratos de seguros

a) Reservas por siniestros

a.1) Variación de las reservas vinculadas a los contratos de seguros.

A continuación se presenta el detalle de la variación de las reservas vinculadas a los contratos de seguros en miles de pesos:

30-06-2017											
Reservas	Reserva de inicio	Altas	Bajas	Reajuste D.L. N°2.448	Disminución Reserva pago pensión	Revalúo de permanencia	Variación por cambio de tasa y TM	Reconoc. De pensiones e viudez <45 años	Rec. de pensiones de orfandad > 18 y <24 años	Otros (reliq. de pensiones y reconf. Grupo familiar)	Reserva de cierre
<b>(1) Capitales representativos de pensiones vigentes: (*)</b>	199.411.577	8.656.962	(2.528.351)	2.678.977	(3.988.761)	33.337	-	-	-	(306.626)	203.957.116
Invalidez parcial (40% <= % Incapacidad < 70%)	48.689.511	2.848.607	(370.167)	640.051	(1.584.920)	17.459	-	-	-	1.442	50.241.983
Invalidez total (% Incapacidad >= 70%)	18.911.820	2.368.600	(1.600.823)	272.082	(618.272)	-	-	-	-	237.010	19.570.416
Gran invalidez	10.336.120	932.312	(57.045)	136.789	(336.736)	-	-	-	-	194	11.011.634
Viudez y madres de hijos de filiación no matrimonial	112.897.755	2.095.687	(489.438)	1.522.051	(1.030.151)	-	-	-	-	(368.719)	114.627.185
Orfandad, ascendentes y descendientes	8.576.371	411.755	(10.877)	108.004	(418.683)	15.878	-	-	-	(176.552)	8.505.897
<b>(2) Capitales representativos de pensiones en trámite:</b>	2.496.339	9.013.782	(8.403.918)	38.949	(28.828)	-	-	-	-	-	3.116.325
Invalidez parcial (40% <= % Incapacidad < 70%)	1.443.765	2.722.762	(2.598.378)	14.349	(17.806)	-	-	-	-	-	1.564.693
Invalidez total (% Incapacidad >= 70%)	525.206	2.639.564	(2.638.617)	8.830	(6.211)	-	-	-	-	-	528.773
Gran invalidez	252.864	1.016.419	(842.017)	4.589	(4.194)	-	-	-	-	-	427.660
Viudez y madres de hijos de filiación no matrimonial	209.442	2.261.143	(1.934.640)	10.152	(292)	-	-	-	-	-	545.807
Orfandad, ascendentes y descendientes	65.062	373.894	(390.266)	1.028	(326)	-	-	-	-	-	49.392
<b>(3) TOTAL Capitales representativos de pensiones (1 + 2)</b>	201.907.917	17.670.744	(10.932.268)	2.717.926	(4.017.589)	33.337	-	-	-	(306.626)	207.073.440
<b>(4) Reserva por prestaciones medicas por otorgar</b>	4.284.356	4.247.664	(4.284.356)	-	-	-	-	-	-	-	4.247.664
<b>(5) Reserva por subsidios por pagar</b>	2.205.728	1.441.977	(1.536.485)	-	-	-	-	-	-	-	2.111.220
<b>(6) Reserva por indemnizaciones por pagar (15% &lt;= % Incapacidad &lt; 40%)</b>	992.184	446.744	(570.933)	-	-	-	-	-	-	-	867.995
<b>(7) Reserva por siniestros ocurridos y no reportados (IBNR) y por siniestros ocurridos pero no lo suficientemente reportados (IBNER)</b>	1.447.745	641.547	(608.237)	-	-	-	-	-	-	-	1.481.055
<b>(8) Total Otras Reservas ( 4 + 5 + 6 + 7 )</b>	8.930.014	6.777.932	(7.000.011)	-	-	-	-	-	-	-	8.707.935
<b>(9) SUBTOTAL DE RESERVAS NORMATIVAS (3+8)</b>	210.837.930	24.448.676	(17.932.280)	2.717.926	(4.017.589)	33.337	-	-	-	(306.626)	215.781.375
<b>(10) RESERVAS DE GESTIÓN</b>	-	-	-	-	-	-	-	-	-	-	-
<b>(11) Reserva adicional por insuficiencia de pasivos (MAX(10 ¿ 9);0)</b>	-	-	-	-	-	-	-	-	-	-	-
<b>(12) Total - Reservas Técnicas ( 9 + 11 )</b>	210.837.930	24.448.676	(17.932.280)	2.717.926	(4.017.589)	33.337	-	-	-	(306.626)	215.781.375

(\*) Reserva de Gestión. Corresponde a aquella reserva registrada para complementar el total de reservas normativas cuando las mismas son insuficientes.

MUTUAL DE SEGURIDAD C.CH.C.

Notas a los Estados Financieros  
al 30 de Junio de 2017 y 2016 y al 31 de Diciembre de 2016

Nota 32 - Reservas por contratos de seguros

a) Reservas por siniestros (continuación)

a.1) Variación de las reservas vinculadas a los contratos de seguros (continuación)

31-12-2016											
Reservas	Reserva de inicio	Altas	Bajas	Reajuste D.L. N°2.448	Disminución Reserva pago pensión	Revalúo de permanencia	Variación por cambio de tasa y TM	Reconoc. De pensiones e viudez <45 años	Rec. de pensiones de orfandad > 18 y <24 años	Otros (reliq. de pensiones y reconf. Grupo familiar)	Reserva de cierre
<b>(1) Capitales representativos de pensiones vigentes:</b>	<b>185.097.102</b>	<b>18.225.427</b>	<b>(6.116.533)</b>	<b>5.021.060</b>	<b>(7.222.125)</b>	<b>(65.365)</b>	-	<b>4.714.168</b>	<b>414.424</b>	<b>(656.580)</b>	<b>199.411.577</b>
Invalidez parcial (40% <= % Incapacidad < 70%)	45.448.256	5.523.112	(729.091)	1.350.629	(2.877.286)	-	-	-	-	(26.109)	48.689.511
Invalidez total (% Incapacidad >= 70%)	17.421.910	6.086.338	(3.980.829)	565.422	(1.125.361)	-	-	-	-	(55.659)	18.911.820
Gran invalidez	10.939.847	375.106	(118.438)	277.583	(615.635)	-	-	-	-	(522.341)	10.336.120
Viudez y madres de hijos de filiación no matrimonial	103.442.028	5.253.396	(1.250.370)	2.644.847	(1.808.206)	-	-	4.714.168	-	(98.108)	112.897.755
Orfandad, ascendentes y descendientes	7.845.062	987.475	(37.804)	182.579	(795.637)	(65.365)	-	-	414.424	45.637	8.576.371
<b>(2) Capitales representativos de pensiones en trámite:</b>	<b>1.773.273</b>	<b>12.097.671</b>	<b>(11.436.353)</b>	<b>58.267</b>	<b>(64.269)</b>	-	-	<b>64.516</b>	<b>3.234</b>	-	<b>2.496.339</b>
Invalidez parcial (40% <= % Incapacidad < 70%)	1.493.733	4.495.569	(4.540.093)	24.462	(29.906)	-	-	-	-	-	1.443.765
Invalidez total (% Incapacidad >= 70%)	145.773	4.133.849	(3.753.128)	18.644	(19.932)	-	-	-	-	-	525.206
Gran invalidez	61.174	475.214	(281.338)	8.627	(10.813)	-	-	-	-	-	252.864
Viudez y madres de hijos de filiación no matrimonial	44.512	2.075.883	(1.978.849)	4.268	(888)	-	-	64.516	-	-	209.442
Orfandad, ascendentes y descendientes	28.081	917.156	(882.945)	2.267	(2.731)	-	-	-	3.234	-	65.062
(3) TOTAL Capitales representativos de pensiones (1 + 2)	186.870.376	30.323.098	(17.552.886)	5.079.327	(7.286.395)	(65.365)	-	4.778.684	417.658	(656.580)	201.907.917
(4) Reserva por prestaciones medicas por otorgar	3.752.942	16.394.684	(15.863.270)	-	-	-	-	-	-	-	4.284.356
(5) Reserva por subsidios por pagar	2.078.857	1.929.391	(1.802.519)	-	-	-	-	-	-	-	2.205.728
(6) Reserva por indemnizaciones por pagar (15% <= % Incapacidad < 40%)	1.195.596	708.235	(911.647)	-	-	-	-	-	-	-	992.184
(7) Reserva por siniestros ocurridos y no reportados (IBNR) y por siniestros ocurridos pero no lo suficientemente reportados (IBNER)	1.922.195	812.062	(1.286.512)	-	-	-	-	-	-	-	1.447.745
(8) Total Otras Reservas ( 4 + 5 + 6 + 7 )	8.949.590	19.844.372	(19.863.949)	-	-	-	-	-	-	-	8.930.014
(9) SUBTOTAL DE RESERVAS NORMATIVAS (3+8)	195.819.966	50.167.470	(37.416.834)	5.079.327	(7.286.395)	(65.365)	-	4.778.684	417.658	(656.580)	210.837.930
(10) RESERVAS DE GESTIÓN	-	-	-	-	-	-	-	-	-	-	-
(11) Reserva adicional por insuficiencia de pasivos (MAX(10 ¿ 9);0)	-	-	-	-	-	-	-	-	-	-	-
<b>(12) Total - Reservas Técnicas ( 9 + 11 )</b>	<b>195.819.966</b>	<b>50.167.470</b>	<b>(37.416.834)</b>	<b>5.079.327</b>	<b>(7.286.395)</b>	<b>(65.365)</b>	-	<b>4.778.684</b>	<b>417.658</b>	<b>(656.580)</b>	<b>210.837.930</b>

(\*) Reserva de gestión. Corresponde a aquella reserva registrada para complementar el total de reservas normativas cuando las mismas son insuficientes.

**MUTUAL DE SEGURIDAD C.CH.C.**

Notas a los Estados Financieros  
al 30 de Junio de 2017 y 2016 y al 31 de Diciembre de 2016

**Nota 32 - Reservas por contratos de seguros (continuación)**

**a) Reservas por siniestros (continuación)**

**a.2) Conciliación de los saldos contabilizados de apertura y cierre de los capitales representativos de pensiones**

Concepto : Pensiones Vigentes	30-06-2017					
	Invalidez parcial	Invalidez total	Gran invalidez	Viudez	Orfandad	Total
(1) Total Capitales Representativos Iniciales	50.133.277	19.437.025	10.588.985	113.107.198	8.641.433	201.907.918
(2) Total Capitales Representativos Constituidos durante el periodo	5.588.828	5.008.164	1.948.730	4.356.831	801.527	17.704.080
(3) Variación por cambio de factor al aumentar edad del beneficiario	(4.571.271)	(4.863.922)	(1.239.993)	(3.454.520)	(820.151)	(14.949.858)
(4) Variación por reconfiguración del grupo familiar	-	-	-	(446.296)	(176.765)	(623.061)
(5) Variación por reajuste de pensiones según D.L. N°2.448, de 1979.	654.400	280.912	141.378	1.532.204	109.032	2.717.926
(6) Variación por cambio de factor al modificarse la tasa de descuento	-	-	-	-	-	-
(7) Variación por cambio de factor al modificarse hipótesis de mortalidad	-	-	-	-	-	-
(8) Otras variaciones (Reconocimiento del 1-5 año 2012 y 2013)	1.442	237.010	194	77.577	213	316.436
(9) Subtotal Movimientos con efecto en resultado ( 2 + 3 + 4 + 5 + 6 + 7 + 8 )	1.673.399	662.163	850.310	2.065.795	(86.144)	5.165.523
(10) Variación por reajuste de pensiones según D.L. N°2.448, de 1979.	-	-	-	-	-	-
(11) Variación por cambio de factor al modificarse la tasa de descuento	-	-	-	-	-	-
(12) Variación por cambio de factor al modificarse hipótesis de mortalidad	-	-	-	-	-	-
(13) Otras variaciones (especificar)	-	-	-	-	-	-
(14) Subtotal Movimientos con efecto en patrimonio ( 10 +11 +12 +13 )	-	-	-	-	-	-
(10) Reserva de Cierre ( 1 + 9 + 14)	51.806.676	20.099.188	11.439.295	115.172.993	8.555.289	207.073.440

**MUTUAL DE SEGURIDAD C.CH.C.**

Notas a los Estados Financieros  
al 30 de Junio de 2017 y 2016 y al 31 de Diciembre de 2016

**Nota 32 - Reservas por contratos de seguros (continuación)**

**a) Reservas por siniestros (continuación)**

**a.2) Conciliación de los saldos contabilizados de apertura y cierre de los capitales representativos de pensiones (continuación)**

Concepto : Pensiones Vigentes	31-12-2016					
	Invalidez parcial	Invalidez total	Gran invalidez	Viudez	Orfandad	Total
(1) Total Capitales Representativos Iniciales	46.941.989	17.567.682	11.001.021	103.486.541	7.873.143	186.870.377
(2) Total Capitales Representativos Constituidos durante el periodo	10.018.681	10.220.186	850.320	7.329.279	1.839.266	30.257.733
(3) Variacion por cambio de factor al aumentar edad del beneficiario	(8.176.376)	(8.879.250)	(1.026.224)	(5.038.313)	(1.719.117)	(24.839.281)
(4) Variacion por reconfiguracion del grupo familiar	-	-	-	68.252	(1.632)	66.620
(5) Variacion por reajuste de pensiones segun D.L. N°2.448, de 1979.	1.375.091	584.066	286.209	2.649.114	184.846	5.079.327
(6) Variacion por cambio de factor al modificarse la tasa de descuento	-	-	-	-	-	-
(7) Variacion por cambio de factor al modificarse hipotesis de mortalidad	-	-	-	-	-	-
(8) Otras variaciones (Reconocimiento del 1-5 año 2012 y 2013)	(26.109)	(55.659)	(522.341)	(166.360)	47.269	(723.200)
(9) Subtotal Movimientos con efecto en resultado ( 2 + 3 + 4 + 5 + 6 + 7 + 8 )	3.191.287	1.869.343	(412.036)	4.841.972	350.632	9.841.199
(10) Variacion por reajuste de pensiones segun D.L. N°2.448, de 1979.	-	-	-	-	-	-
(11) Variacion por cambio de factor al modificarse la tasa de descuento	-	-	-	-	-	-
(12) Variacion por cambio de factor al modificarse hipotesis de mortalidad	-	-	-	-	-	-
(13) Otras variaciones (especificar)	-	-	-	4.778.684	417.658	5.196.342
(14) Subtotal Movimientos con efecto en patrimonio ( 10 +11 +12 +13 )	-	-	-	4.778.684	417.658	5.196.342
(10) Reserva de Cierre ( 1 + 9 + 14)	50.133.277	19.437.025	10.588.985	113.107.198	8.641.433	201.907.918

**MUTUAL DE SEGURIDAD C.CH.C.**

Notas a los Estados Financieros  
al 30 de Junio de 2017 y 2016 y al 31 de Diciembre de 2016

**Nota 32 - Reservas por contratos de seguros (continuación)**

**b) Evolución de la pérdida incurrida por las prestaciones otorgadas**

**b.1) Evolución de la pérdida incurrida por concepto de prestaciones médicas**

**En miles de pesos**

Año de ocurrencia	Concepto	Desfase entre período de ocurrencia del siniestro y la valuación							
		Año de ocurrencia		1 año después	2 años después	3 años después	4 años después	5 años después	Más de 5 años después
		Reserva de Inicio	Reserva de Cierre						
Años Anteriores	Reserva por prestaciones medicas	-	-	-	-	-	-	-	-
	Pagos	-	-	-	-	-	-	-	-
	Gasto Total	-	-	-	-	-	-	-	-
Año 2012	Reserva por prestaciones medicas	3.506.146	-	175.307	70.123	-	-	-	-
	Pagos	-	3.506.146	3.330.839	3.436.023	3.506.146	3.506.146	3.506.146	-
	Gasto total	-	-	-	-	-	-	-	-
Año 2013	Reserva por prestaciones medicas	3.428.441	-	102.853	34.284	-	-	-	-
	Pagos	-	3.428.441	3.325.587	3.394.156	3.428.441	3.428.441	-	-
	Gasto total	-	-	-	-	-	-	-	-
Año 2014	Reserva por prestaciones medicas	3.652.020	3.652	221.248	3.652	-	-	-	-
	Pagos	-	3.648.368	3.430.772	3.648.368	3.652.020	-	-	-
	Gasto total	-	-	-	-	-	-	-	-
Año 2015	Reserva por prestaciones medicas	3.497.410	34.974	34.974	24.482	-	-	-	-
	Pagos	-	3.462.436	3.462.436	3.472.928	-	-	-	-
	Gasto total	-	-	-	-	-	-	-	-
Año 2016	Reserva por prestaciones medicas	4.245.730	42.457	42.457	-	-	-	-	-
	Pagos	-	4.203.273	4.203.273	-	-	-	-	-
	Gasto total	-	-	-	-	-	-	-	-
Año 2017	Reserva por prestaciones medicas	4.180.725	4.180.725	-	-	-	-	-	-
	Pagos	-	-	-	-	-	-	-	-
	Gasto total	-	4.247.664	-	-	-	-	-	-

Mutual no cuenta con información histórica de aquellas reservas que son requeridas a contar del ejercicio 2012 y como consecuencia el cuadro arriba incluido no incluye dicha información. Mutual irá poblando estos cuadros en ejercicios futuros, pues ya ha dispuesto que la información relacionada sea obtenida y almacenada.

**MUTUAL DE SEGURIDAD C.CH.C.**

Notas a los Estados Financieros  
al 30 de Junio de 2017 y 2016 y al 31 de Diciembre de 2016

**Nota 32 - Reservas por contratos de seguros (continuación)**

**b) Evolución de la pérdida incurrida por las prestaciones otorgadas (continuación)**

**b.2) Evolución de la pérdida incurrida por concepto de subsidios**

**En miles de pesos**

Año de ocurrencia	Concepto	Desfase entre período de ocurrencia del siniestro y la valuación							
		Año de ocurrencia		1 año después	2 años después	3 años después	4 años después	5 años después	Más de 5 años después
		Reserva de Inicio	Reserva de Cierre						
Años Anteriores	Reserva por subsidios	-	-	-	-	-	-	-	-
	Pagos	-	-	-	-	-	-	-	-
	Gasto Total	-	-	-	-	-	-	-	-
Años 2012	Reserva por subsidios	3.621.825	-	225.845	134.161	26.501	10.650	-	-
	Pagos	-	3.621.825	3.395.980	3.487.664	3.595.324	3.611.175	3.621.825	-
	Gasto Total	-	-	-	-	-	-	-	-
Años 2013	Reserva por subsidios	1.578.409	1.146	233.538	51.399	18.792	1.146	-	-
	Pagos	-	1.577.263	1.344.870	1.527.010	1.559.616	1.577.263	-	-
	Gasto Total	-	-	-	-	-	-	-	-
Años 2014	Reserva por subsidios	1.756.068	16.347	214.775	52.987	16.347	-	-	-
	Pagos	-	1.739.721	1.541.292	1.703.081	1.739.721	-	-	-
	Gasto Total	-	-	-	-	-	-	-	-
Años 2015	Reserva por subsidios	1.786.181	73.713	193.907	73.713	-	-	-	-
	Pagos	-	1.712.468	1.592.274	1.712.468	-	-	-	-
	Gasto Total	-	-	-	-	-	-	-	-
Años 2016	Reserva por subsidios	1.929.391	578.037	578.037	-	-	-	-	-
	Pagos	-	1.351.354	1.351.354	-	-	-	-	-
	Gasto Total	-	-	-	-	-	-	-	-
Años 2017	Reserva por subsidios	1.441.977	1.441.977	-	-	-	-	-	-
	Pagos	-	-	-	-	-	-	-	-
	Gasto Total	-	2.111.220	-	-	-	-	-	-

Mutual no cuenta con información histórica de aquellas reservas que son requeridas a contar del ejercicio 2012 y como consecuencia el cuadro adjunto no incluye dicha información. Mutual irá poblando estos cuadros en ejercicios futuros, pues ya ha dispuesto que la información relacionada sea obtenida y almacenada.

**MUTUAL DE SEGURIDAD C.CH.C.**

Notas a los Estados Financieros  
al 30 de Junio de 2017 y 2016 y al 31 de Diciembre de 2016

**Nota 32 - Reservas por contratos de seguros (continuación)**

**b) Evolución de la pérdida incurrida por las prestaciones otorgadas (continuación)**

**b.3) Evolución de la pérdida incurrida por concepto de indemnizaciones**

**En miles de pesos**

Año de ocurrencia	Concepto	Desfase entre período de ocurrencia del siniestro y la valuación							
		Año de ocurrencia		1 año después	2 años después	3 años después	4 años después	5 años después	Más de 5 años después
		Reserva de Inicio	Reserva de Cierre						
Años Anteriores	Reserva por indemnizaciones	-	-	-	-	-	-	-	-
	Pagos	-	-	-	-	-	-	-	-
	Gasto Total	-	-	-	-	-	-	-	-
Año 2012	Reserva por indemnizaciones	1.489.812	12.562	175.940	121.450	120.680	51.921	12.562	-
	Pagos	-	1.477.250	1.313.872	1.368.362	1.369.132	1.437.891	1.477.250	-
	Gasto Total	-	-	-	-	-	-	-	-
Año 2013	Reserva por indemnizaciones	684.880	19.962	126.090	110.560	44.364	19.962	-	-
	Pagos	-	664.918	1.313.872	574.320	640.516	664.918	-	-
	Gasto Total	-	-	-	-	-	-	-	-
Año 2014	Reserva por indemnizaciones	843.547	20.973	112.442	56.334	20.973	-	-	-
	Pagos	-	822.574	1.313.872	787.213	822.574	-	-	-
	Gasto Total	-	-	-	-	-	-	-	-
Año 2015	Reserva por indemnizaciones	851.914	102.091	131.330	102.091	-	-	-	-
	Pagos	-	749.823	720.584	749.823	-	-	-	-
	Gasto Total	-	-	-	-	-	-	-	-
Año 2016	Reserva por indemnizaciones	708.235	265.663	265.663	-	-	-	-	-
	Pagos	-	442.572	442.572	-	-	-	-	-
	Gasto Total	-	-	-	-	-	-	-	-
Año 2017	Reserva por indemnizaciones	446.744	446.744	-	-	-	-	-	-
	Pagos	-	-	-	-	-	-	-	-
	Gasto Total	-	867.995	-	-	-	-	-	-

Mutual no cuenta con información histórica de aquellas reservas que son requeridas a contar del ejercicio 2012 y como consecuencia el cuadro adjunto no incluye dicha información. Mutual irá poblando estos cuadros en ejercicios futuros, pues ya ha dispuesto que la información relacionada sea obtenida y almacenada.



MUTUAL DE SEGURIDAD C.CH.C.

Notas a los Estados Financieros  
al 30 de Junio de 2017 y 2016 y al 31 de Diciembre de 2016

**Nota 32 - Reservas por contratos de seguros (continuación)**

**b) Evolución de la pérdida incurrida por las prestaciones otorgadas (continuación)**

**b.4) Evolución de la pérdida incurrida por concepto de capitales representativos de pensiones de invalidez parcial**

En miles de pesos

Año de ocurrencia	Concepto	Desfase entre período de ocurrencia del siniestro y la valuación						
		Año de ocurrencia	1 año después	2 años después	3 años después	4 años después	5 años después	Más de 5 años después
Años Anteriores	Reserva de pensiones	9.318.599	13.644.488	6.679.686	2.035.096	779.436	600.394	1.774.368
	Pagos	-	-	-	-	-	-	-
	Gasto total	-	-	-	-	-	-	-
Año 2012	Reserva de pensiones	414.847	1.094.036	736.249	201.607	169.862	49.135	-
	Pagos	-	-	-	-	-	-	-
	Gasto total	-	-	-	-	-	-	-
Año 2013	Reserva de pensiones	534.712	872.828	614.947	405.446	79.104	-	-
	Pagos	-	-	-	-	-	-	-
	Gasto total	-	-	-	-	-	-	-
Año 2014	Reserva de pensiones	448.976	524.633	748.558	145.383	-	-	-
	Pagos	-	-	-	-	-	-	-
	Gasto total	-	-	-	-	-	-	-
Año 2015	Reserva de pensiones	219.724	707.863	227.548	-	-	-	-
	Pagos	-	-	-	-	-	-	-
	Gasto total	-	-	-	-	-	-	-
Año 2016	Reserva de pensiones	357.585	201.543	-	-	-	-	-
	Pagos	-	-	-	-	-	-	-
	Gasto total	-	-	-	-	-	-	-
Año 2017	Reserva de pensiones	8.220.026	-	-	-	-	-	-
	Pagos	-	-	-	-	-	-	-
	Gasto total	51.806.677	-	-	-	-	-	-

**Nota:** Corresponde exponer la evolución de la reserva por capitales representativos de pensiones de invalidez parcial por pensiones vigentes y los pagos acumulados por dicho concepto desde el período de ocurrencia hasta el período de reporte. Por pago, deberá entenderse el importe del capital representativo reconocido a la fecha de configuración definitiva del beneficio.

MUTUAL DE SEGURIDAD C.CH.C.

Notas a los Estados Financieros  
al 30 de Junio de 2017 y 2016 y al 31 de Diciembre de 2016

Nota 32 - Reservas por contratos de seguros (continuación)

b) Evolución de la pérdida incurrida por las prestaciones otorgadas (continuación)

b.5) Evolución de la pérdida incurrida por concepto de capitales representativos de pensiones por invalidez total

En miles de pesos

Año de ocurrencia	Concepto	Desfase entre período de ocurrencia del siniestro y la valuación						
		Año de ocurrencia	1 año después	2 años después	3 años después	4 años después	5 años después	Más de 5 años después
Años Anteriores	Reserva de pensiones	2.094.961	4.030.419	4.814.003	572.050	329.950	121.744	763.546
	Pagos	-	-	-	-	-	-	-
	Gasto total	-	-	-	-	-	-	-
Año 2012	Reserva de pensiones	112.873	385.865	426.393	91.164	17.861	-	-
	Pagos	-	-	-	-	-	-	-
	Gasto total	-	-	-	-	-	-	-
Año 2013	Reserva de pensiones	55.463	418.790	770.735	98.129	-	-	-
	Pagos	-	-	-	-	-	-	-
	Gasto total	-	-	-	-	-	-	-
Año 2014	Reserva de pensiones	58.508	401.420	775.966	22.466	-	-	-
	Pagos	-	-	-	-	-	-	-
	Gasto total	-	-	-	-	-	-	-
Año 2015	Reserva de pensiones	13.922	386.507	655.446	-	-	-	-
	Pagos	-	-	-	-	-	-	-
	Gasto total	-	-	-	-	-	-	-
Año 2016	Reserva de pensiones	35.605	87.286	-	-	-	-	-
	Pagos	-	-	-	-	-	-	-
	Gasto total	-	-	-	-	-	-	-
Año 2017	Reserva de pensiones	2.558.118	-	-	-	-	-	-
	Pagos	-	-	-	-	-	-	-
	Gasto total	20.099.189	-	-	-	-	-	-

**Nota:** Corresponde exponer la evolución de la reserva por capitales representativos de pensiones por invalidez total por pensiones vigentes y los pagos acumulados por dicho concepto desde el período de ocurrencia hasta el período de reporte. Por pago deberá entenderse el importe del capital representativo reconocido a la fecha de configuración definitiva del beneficio.

**MUTUAL DE SEGURIDAD C.CH.C.**

Notas a los Estados Financieros  
al 30 de Junio de 2017 y 2016 y al 31 de Diciembre de 2016

**Nota 32 - Reservas por contratos de seguros (continuación)**

**b) Evolución de la pérdida incurrida por las prestaciones otorgadas (continuación)**

**b.6) Evolución de la pérdida incurrida por concepto de capitales representativos de pensiones por gran invalidez**

**En miles de pesos**

Año de ocurrencia	Concepto	Desfase entre período de ocurrencia del siniestro y la valuación						
		Año de ocurrencia	1 año después	2 años después	3 años después	4 años después	5 años después	Más de 5 años después
Años Anteriores	Reserva de pensiones	393.793	4.135.610	3.177.451	187.695	28.155	7.724	257.731
	Pagos	-	-	-	-	-	-	-
	Gasto total	-	-	-	-	-	-	-
Año 2012	Reserva de pensiones	-	-	-	-	-	-	-
	Pagos	-	-	-	-	-	-	-
	Gasto total	-	-	-	-	-	-	-
Año 2013	Reserva de pensiones	-	169.006	347.529	-	-	-	-
	Pagos	-	-	-	-	-	-	-
	Gasto total	-	-	-	-	-	-	-
Año 2014	Reserva de pensiones	-	188.100	140.254	-	-	-	-
	Pagos	-	-	-	-	-	-	-
	Gasto total	-	-	-	-	-	-	-
Año 2015	Reserva de pensiones	-	23.916	276.903	-	-	-	-
	Pagos	-	-	-	-	-	-	-
	Gasto total	-	-	-	-	-	-	-
Año 2016	Reserva de pensiones	208.655	-	-	-	-	-	-
	Pagos	-	-	-	-	-	-	-
	Gasto total	-	-	-	-	-	-	-
Año 2017	Reserva de pensiones	1.896.772	-	-	-	-	-	-
	Pagos	-	-	-	-	-	-	-
	Gasto total	11.439.294	-	-	-	-	-	-

**Nota:** Corresponde exponer la evolución de la reserva por capitales representativos de pensiones por gran invalidez por pensiones vigentes y los pagos acumulados por dicho concepto desde el período de ocurrencia hasta el período de reporte. Por pago deberá entenderse el importe del capital representativo reconocido a la fecha de configuración definitiva del beneficio.

MUTUAL DE SEGURIDAD C.CH.C.

Notas a los Estados Financieros  
al 30 de Junio de 2017 y 2016 y al 31 de Diciembre de 2016

Nota 32 - Reservas por contratos de seguros (continuación)

b) Evolución de la pérdida incurrida por las prestaciones otorgadas (continuación)

b.7) Evolución de la pérdida incurrida por concepto de capitales representativos de pensiones de viudez

En miles de pesos

Año de ocurrencia	Concepto	Desfase entre período de ocurrencia del siniestro y la valuación						Más de 5 años después
		Año de ocurrencia	1 año después	2 años después	3 años después	4 años después	5 años después	
Años Anteriores	Reserva de pensiones	74.385.881	838.249	477.082	328.472	515.911	335.882	5.034.653
	Pagos	-	-	-	-	-	-	-
	Gasto total	-	-	-	-	-	-	-
Año 2012	Reserva de pensiones	2.410.419	88.479	-	-	-	-	-
	Pagos	-	-	-	-	-	-	-
	Gasto total	-	-	-	-	-	-	-
Año 2013	Reserva de pensiones	2.070.133	18.963	-	-	-	-	-
	Pagos	-	-	-	-	-	-	-
	Gasto total	-	-	-	-	-	-	-
Año 2014	Reserva de pensiones	1.855.167	45.112	14.884	-	-	-	-
	Pagos	-	-	-	-	-	-	-
	Gasto total	-	-	-	-	-	-	-
Año 2015	Reserva de pensiones	2.424.249	274.952	139.968	-	-	-	-
	Pagos	-	-	-	-	-	-	-
	Gasto total	-	-	-	-	-	-	-
Año 2016	Reserva de pensiones	1.923.841	-	-	-	-	-	-
	Pagos	-	-	-	-	-	-	-
	Gasto total	-	-	-	-	-	-	-
Año 2017	Reserva de pensiones	21.990.692	-	-	-	-	-	-
	Pagos	-	-	-	-	-	-	-
	Gasto total	115.172.992	-	-	-	-	-	-

**Nota:** Corresponde exponer la evolución de la reserva por capitales representativos vigentes de viudez y los pagos acumulados por dicho concepto desde el período de ocurrencia hasta el período de reporte. Por pago deberá entenderse el importe del capital representativo reconocido a la fecha de configuración definitiva del beneficio.

**MUTUAL DE SEGURIDAD C.CH.C.**

Notas a los Estados Financieros  
al 30 de Junio de 2017 y 2016 y al 31 de Diciembre de 2016

**Nota 32 - Reservas por contratos de seguros (continuación)**

**b) Evolución de la pérdida incurrida por las prestaciones otorgadas (continuación)**

**b.8) Evolución de la pérdida incurrida por concepto de capitales representativos de pensiones de orfandad**

**En miles de pesos**

Año de ocurrencia	Concepto	Desfase entre período de ocurrencia del siniestro y la valuación						
		Año de ocurrencia	1 año después	2 años después	3 años después	4 años después	5 años después	Más de 5 años después
Años Anteriores	Reserva de pensiones	3.083.577	21.509	5.799	8.267	11.571	3.972	64.058
	Pagos	-	-	-	-	-	-	-
	Gasto total	-	-	-	-	-	-	-
Año 2012	Reserva de pensiones	595.677	11.828	-	-	-	-	-
	Pagos	-	-	-	-	-	-	-
	Gasto total	-	-	-	-	-	-	-
Año 2013	Reserva de pensiones	511.486	-	1.218	-	-	-	-
	Pagos	-	-	-	-	-	-	-
	Gasto total	-	-	-	-	-	-	-
Año 2014	Reserva de pensiones	585.461	14.670	-	-	-	-	-
	Pagos	-	-	-	-	-	-	-
	Gasto total	-	-	-	-	-	-	-
Año 2015	Reserva de pensiones	758.993	-	23.242	-	-	-	-
	Pagos	-	-	-	-	-	-	-
	Gasto total	-	-	-	-	-	-	-
Año 2016	Reserva de pensiones	484.390	5.786	-	-	-	-	-
	Pagos	-	-	-	-	-	-	-
	Gasto total	-	-	-	-	-	-	-
Año 2017	Reserva de pensiones	2.363.782	-	-	-	-	-	-
	Pagos	-	-	-	-	-	-	-
	Gasto total	8.555.289	-	-	-	-	-	-

**Nota:** Corresponde exponer la evolución de los capitales representativos de pensiones de orfandad y los pagos acumulados por dicho concepto desde el período de ocurrencia hasta el período de reporte. Por pago deberá entenderse el importe del capital representativo reconocido a la fecha de configuración definitiva del beneficio.

**MUTUAL DE SEGURIDAD C.CH.C.**

Notas a los Estados Financieros  
al 30 de Junio de 2017 y 2016 y al 31 de Diciembre de 2016

**Nota 32 - Reservas por contratos de seguros (continuación)**

**b) Evolución de la pérdida incurrida por las prestaciones otorgadas (continuación)**

**b.9) Evolución de la pérdida incurrida por concepto de capitales representativos de pensiones de orfandad**

**En miles de pesos**

Año de ocurrencia	Concepto	Desfase entre período de ocurrencia del siniestro y la valuación							Más de 5 años después (Siniestros últimos)	IBNR a la fecha de reporte
		Año de ocurrencia		1 año después	2 años después	3 años después	4 años después	5 años después		
		Reserva de Inicio	Reserva de Cierre							
Años Anteriores	Reserva de siniestros	-	-	-	-	-	-	-	-	-
	Pagos	-	-	-	-	-	-	-	-	-
	Gasto total	-	-	-	-	-	-	-	-	-
Año 2012	Reserva de siniestros	8.617.783	12.562	577.093	325.734	147.181	62.571	12.562	12.562	-
	Pagos	-	8.605.221	8.040.690	8.292.049	8.470.602	8.555.212	8.605.221	8.605.221	-
	Gasto total	-	-	-	-	-	-	-	-	-
Año 2013	Reserva de siniestros	5.691.729	21.107	462.482	196.243	63.156	21.107	21.107	21.107	77.077
	Pagos	-	5.670.622	5.984.330	5.495.486	5.628.573	5.670.622	-	5.670.622	-
	Gasto total	-	-	-	-	-	-	-	-	-
Año 2014	Reserva de siniestros	6.251.635	40.972	548.465	112.973	37.320	-	37.320	37.320	165.391
	Pagos	-	6.210.663	6.285.937	6.138.662	6.214.315	-	-	6.214.315	-
	Gasto total	-	-	-	-	-	-	-	-	-
Año 2015	Reserva de siniestros	6.135.505	210.779	360.212	200.286	-	-	200.286	200.286	248.631
	Pagos	-	5.924.726	5.775.293	5.935.218	-	-	-	5.935.218	-
	Gasto total	-	-	-	-	-	-	-	-	-
Año 2016	Reserva de siniestros	6.883.356	886.157	886.157	-	-	-	886.157	886.157	348.409
	Pagos	-	5.997.198	5.997.198	-	-	-	5.997.198	5.997.198	-
	Gasto total	-	-	-	-	-	-	-	-	-
Año 2017	Reserva de siniestros	6.069.447	6.069.447	-	-	-	-	6.069.447	6.069.447	641.547
	Pagos	-	-	-	-	-	-	-	-	-
	Gasto total	-	7.226.880	-	-	-	-	-	-	1.481.055

**Nota:** Corresponde exponer la evolución de los capitales representativos de pensiones de orfandad y los pagos acumulados por dicho concepto desde el período de ocurrencia hasta el período de reporte. Por pago deberá entenderse el importe del capital representativo reconocido a la fecha de configuración definitiva del beneficio.

## MUTUAL DE SEGURIDAD C.CH.C.

Notas a los Estados Financieros  
al 30 de Junio de 2017 y 2016 y al 31 de Diciembre de 2016

### Nota 32 - Reservas por contratos de seguros (continuación)

#### b) Evolución de la pérdida incurrida por las prestaciones otorgadas (continuación)

##### Aplicación de Reservas

Conforme a sesión ordinaria del directorio del 23 de diciembre de 2013, la reserva de pensiones para viudas y madres de hijos, menores de 45 años y Orfandades mayores de 18 años, debían ser constituida en cuatro cuotas, proceso que fue finalizando el 31 de diciembre de 2016. Los montos totales ascienden a:

	<b>Reserva M\$</b>
Viudas y madres de hijos, menos de 45 años	21.666.872
Orfandades mayores de 18 años	1.903.002
Total	<u>23.569.874</u>

### Nota 33 - Provisiones, retenciones, obligaciones previsionales e impuestos

Las provisiones al 30 de Junio de 2017 y 31 de Diciembre de 2016 se detallan a continuación:

<b>Concepto</b>	<b>30-06-2017 M\$</b>	<b>31-12-2016 M\$</b>
Retenciones previsionales	2.514.149	2.769.887
Impuestos por pagar	889.470	1.088.554
Otras retenciones del personal	334.388	300.320
Provisión bonos (*)	2.964.282	3.224.322
Provisión ordenes de atención	3.500.710	2.865.312
Provisión gastos agencia	4.784.195	4.021.785
Provisión gastos casa matriz	4.897.759	4.649.641
Otras provisiones de gastos	5.163.542	2.865.782
<b>Totales</b>	<b>25.048.495</b>	<b>21.785.603</b>

### Nota 34 - Impuesto corriente e impuestos diferidos

Esta nota no es aplicable a Mutual de Seguridad de la Cámara Chilena de la Construcción.

## MUTUAL DE SEGURIDAD C.CH.C.

Notas a los Estados Financieros  
al 30 de Junio de 2017 y 2016 y al 31 de Diciembre de 2016

### Nota 35 - Obligaciones por Beneficios Post - Empleo

El detalle de las Obligaciones al 30 de Junio de 2017 y al 31 de Diciembre de 2016, por beneficios post empleo y otros beneficios es el siguiente:

#### 1) Provisiones por indemnización por años de servicios

##### a) Movimiento de las provisiones por indemnización por años de servicios

	30-06-2017	31-12-2016
	M\$	M\$
Valor actual de las obligaciones al inicio del ejercicio	5.083.430	3.763.262
Costo del servicio del período actual	31.467	117.591
Costo por intereses	103.911	161.068
Beneficios pagados en el período actual	(962.793)	(714.475)
Ganancias (pérdidas) actuariales	1.176.291	744.432
Costo del Servicio Pasado (Efecto por Nuevos Beneficios)	-	1.011.552
Total obligación al final del período	5.432.306	5.083.430

##### b) Gastos por beneficio neto (efecto en resultados)

	30-06-2017	31-12-2016
	M\$	M\$
Costo del servicio del período actual	31.467	117.591
Costo por intereses	103.911	161.068
Costo del Servicio Pasado (Efecto por Nuevos Beneficios)	-	1.011.551
Total gastos por beneficio neto	135.378	1.290.210



## MUTUAL DE SEGURIDAD C.CH.C.

Notas a los Estados Financieros  
al 30 de Junio de 2017 y 2016 y al 31 de Diciembre de 2016

### Nota 35 - Obligaciones por Beneficios Post – Empleo (continuación)

#### 1) Provisiones por indemnización por años de servicios (continuación)

##### c) Hipótesis utilizada en la determinación de las provisiones

	30-06-2017	31-12-2016
	%	%
Tasa de interés de descuento (base nominal)	4.13	4.28
Tabla de mortalidad M-95 (margen de mortalidad sobre tabla)	-	-
Tabla de Mortalidad RV-2014 (margen de mortalidad sobre la tabla)	100.00	100.00
Tasa de rotación empleados	10.08	10.08
Tasa de inflación anual	2,8	2,71
Tasa de incremento real de Remuneraciones	5,2	6.74

**Nota:** La tasa del 4,5% del 31/12/2016 considera un 3% de inflación promedio anual.

##### d) Cálculo rotación del personal afecto beneficio años 2017 y 2016

	30-06-2017	31-12-2016
	M\$	M\$
Personal vigente fin del año con contrato indefinido	3.392	3.028
Egresos afectos a indemnización (cada año)	24	27
Personal ingresado con contrato indefinido cada año	27	103
Tasa de rotación anual (cierre anual)	10,08%	10,08%

##### e) Cálculo del probable pago de la provisión indemnización de años de servicios

	30-06-2017	31-12-2016
	M\$	M\$
Provisión corriente (un año o menos de un año)	525.858	491.379
Provisiones no corriente (a más de un año)	4.906.448	4.592.051
<b>Total</b>	<b>5.432.306</b>	<b>5.083.430</b>

**MUTUAL DE SEGURIDAD C.CH.C.**

Notas a los Estados Financieros  
al 30 de Junio de 2017 y 2016 y al 31 de Diciembre de 2016

**2) Provisiones por bono de estímulo**

**a) Movimiento de las provisiones por bono de estímulo**

	<b>30-06-2017</b>	<b>31-12-2016</b>
	<b>M\$</b>	<b>M\$</b>
Valor actual de las obligaciones al inicio del ejercicio	2.028.409	2.311.789
Costo del servicio del período actual	69.407	194.775
Costo por intereses	45.831	104.030
Beneficios pagados en el período actual	(153.356)	(235.212)
Ganancias (pérdidas) actuariales	(99.996)	(356.687)
Costo del servicio pasado (Efecto por Nuevos Beneficios)	-	9.714
<b>Total obligación al final del período</b>	<b>1.890.295</b>	<b>2.028.409</b>

**b) Gastos por beneficio neto (efecto en resultados)**

	<b>30-06-2017</b>	<b>31-12-2016</b>
	<b>M\$</b>	<b>M\$</b>
Costo del servicio del período actual	69.407	194.775
Costo por intereses	45.831	104.030
Ganancias (Pérdidas) actuariales y demográficas	(99.996)	-
Costo del servicio pasado (efecto por nuevos beneficios)	-	9.713
<b>Total gastos por beneficio neto</b>	<b>15.242</b>	<b>308.518</b>

**c) Hipótesis utilizada en la determinación de las provisiones**

	<b>30-06-2017</b>	<b>31-12-2016</b>
	<b>%</b>	<b>%</b>
Tasa de interés de descuento (base nominal)	4.57	4.5
Tabla de mortalidad M-95 (margen de mortalidad sobre tabla)	-	-
Tabla de mortalidad RV-2014 (margen de mortalidad sobre tabla)	100	100
Tasa de rotación empleados	10.08	10.08
Tasa de inflación anual	2,80	2,71
Tasa de incremento real de Remuneraciones	5.20	6.74

**Nota:** La tasa del 4,5% del 31/12/2016 considera un 3% de inflación promedio anual.

**MUTUAL DE SEGURIDAD C.CH.C.**

Notas a los Estados Financieros  
al 30 de Junio de 2017 y 2016 y al 31 de Diciembre de 2016

**Nota 35 - Obligaciones por Beneficios Post – Empleo (continuación)**

**2) Provisiones por bono de estímulo (continuación)**

**d) Cálculo rotación del personal afecto beneficio años 2016 y 2015**

	<b>30-06-2017</b>	<b>31-12-2016</b>
	<b>M\$</b>	<b>M\$</b>
Personal vigente fin del año con contrato indefinido	3.392	3.028
Egresos afectos a indemnización (cada año)	24	27
Personal ingresado con contrato indefinido cada año	27	103
Tasa de rotación anual (cierre anual)	10,08%	10,08%

**e) Cálculo del probable pago de la provisión por bono de estímulo**

	<b>30-06-2017</b>	<b>31-12-2016</b>
	<b>M\$</b>	<b>M\$</b>
Provisión corriente (un año o menos de un año)	182.215	195.659
Provisiones no corriente (a más de un año)	1.708.079	1.832.750
<b>Total</b>	<b>1.890.294</b>	<b>2.028.409</b>

## MUTUAL DE SEGURIDAD C.CH.C.

Notas a los Estados Financieros  
al 30 de Junio de 2017 y 2016 y al 31 de Diciembre de 2016

### Nota 36 - Otros pasivos

Los otros pasivos al 30 de Junio de 2017 y 31 de Diciembre de 2016 se detallan a continuación:

Conceptos	Pasivos corrientes		Pasivos no corrientes	
	30-06-2017 M\$	30-06-2016 M\$	30-06-2017 M\$	30-06-2016 M\$
Pasivos por servicios de administración de activos financieros	-	-	-	-
Arriendo anticipado gimnasio	6.729	6.729	86.024	88.816
<b>Total</b>	<b>6.729</b>	<b>6.729</b>	<b>86.024</b>	<b>88.816</b>

### Nota 37 - Ingresos diferidos

Esta nota no es aplicable a Mutual.

### Nota 38 - Pasivos devengados

El detalle de los pasivos acumulados es el siguiente:

Detalle	30-06-2017 M\$	31-12-2016 M\$
Provisión vacaciones devengadas	5.317.748	6.151.563
Provisión participación excedentes	-	-
Otros pasivos	-	-
<b>Total</b>	<b>5.317.748</b>	<b>6.151.563</b>

### Nota 39 - Pasivos incluidos en grupos de activos clasificados como mantenidos para la venta

Esta nota no es aplicable a Mutual.

**MUTUAL DE SEGURIDAD C.CH.C.**

Notas a los Estados Financieros  
al 30 de Junio de 2017 y 2016 y al 31 de Diciembre de 2016

**Nota 40 - Fondo de contingencia**

Detalle	30-06-2017 M\$	31-12-2016 M\$
<b>SALDO INICIAL AL 1° DE ENERO</b>	<b>31.460.660</b>	<b>29.198.985</b>
<b>INGRESOS DEL PERIODO:</b>	-	-
1 Cotización extraordinaria	3.830.855	8.216.702
2 Aporte provisorio mensual por diferencia GPE-GAP	6.441.915	25.767.664
3 Aporte del 0,25% del IC mensual	341.274	655.561
4 Ajuste anual del aporte provisorio	-	-
5 Disminución de los capitales representativos constituidos por incrementos extraordinarios	1.669.597	956.385
6 Otros Ajuste por diferencia real GPE-GAP año 2015 ofic.21077	-	130.318
<b>SUBTOTAL INGRESOS</b>	<b>12.283.641</b>	<b>35.726.630</b>
<b>EGRESOS DEL PERIODO</b>	-	-
1 Aumento de los capitales representativos vigentes por incrementos extraordinarios	-	-
2 Proporción del pago de pensiones por incrementos extraordinarios	(819.511)	(1.564.786)
3 Pago de beneficios pecuniarios extraordinarios	-	-
- Aguinaldo Fiestas Patrias	-	(170.386)
- Aguinaldo de Navidad	(466)	(193.715)
4 Proporción de los nuevos capitales representativos constituidos por incrementos extraordinarios	(1.819.047)	(381.013)
5 Otros (detallar cada concepto y monto)	-	-
- Prov. Ext. Pensión Supervivencia	-	-
- Reajuste de Capitales Representativos Extraordinario	(168.017)	(360.820)
Ajuste valor actual de las obligaciones por incrementos Ext. Otorgado a las pensiones y beneficios pecuniarios	(7.843.453)	(30.794.235)
<b>SUBTOTAL EGRESOS</b>	<b>(10.650.494)</b>	<b>(33.464.955)</b>
<b>SALDO AL FINAL DEL PERIODO</b>	<b>33.093.807</b>	<b>31.460.660</b>

(\*) En este concepto se incluye la proporción de los nuevos capitales representativos constituidos al cumplir 45 años de edad las pensionadas por viudez o madre de los hijos naturales del causante, que estaban percibiendo un incremento extraordinario de los cubiertos por la Ley N°19.578.

## MUTUAL DE SEGURIDAD C.CH.C.

Notas a los Estados Financieros  
al 30 de Junio de 2017 y 2016 y al 31 de Diciembre de 2016

### Nota 40 - Fondo de contingencia, continuación

#### Composición de los capitales representativos vigentes

Detalle	30-06-2017	31-12-2016
	M\$	M\$
Capitales vigentes y en trámite constituidos normalmente	195.095.582	188.808.215
Capitales vigentes y en trámites constituidos por incrementos extraordinarios	11.977.858	13.099.703
<b>TOTAL DE CAPITALES REPRESENTATIVOS VIGENTES Y EN TRÁMITE</b>	<b>207.073.440</b>	<b>201.907.918</b>

### Nota 41 - Otras reservas

Mutual no presenta saldos por este concepto al 30 de junio de 2017 y al 31 de diciembre de 2016.

### Nota 42 - Intereses, reajustes y multas por cotizaciones

Concepto	30-06-2017 M\$	30-06-2016 M\$
<b>Intereses y reajustes</b>	-	-
Por cotización básica	506.885	641.385
Por cotización adicional	299.718	252.816
Por cotización extraordinaria	28.024	35.633
<b>Multas</b>	-	-
Por cotización básica	864.371	567.920
Por cotización adicional	623.622	444.632
Por cotización extraordinaria	45.382	31.550
<b>Saldo final</b>	<b>2.368.002</b>	<b>1.973.936</b>

### Nota 43 - Rentas de inversiones

#### a) Rentas de inversiones financieras que respaldan reservas

Origen de las rentas	30-06-2017 M\$	30-06-2016 M\$
Del fondo de reservas de eventualidades	151.908	507.873
Del fondo de contingencia	496.870	193.702
Del fondo de reserva de pensiones	2.700.465	2.252.861
Del fondo de reserva de pensiones adicional	-	53.228
<b>Total</b>	<b>3.349.243</b>	<b>3.007.664</b>

**MUTUAL DE SEGURIDAD C.CH.C.**

Notas a los Estados Financieros  
al 30 de Junio de 2017 y 2016

**Nota 43 - Rentas de inversiones (continuación)**

**b) Pérdidas de inversiones financieras que respaldan reservas**

<b>Origen de las rentas</b>	<b>30-06-2017</b>	<b>30-06-2016</b>
	<b>M\$</b>	<b>M\$</b>
Del fondo de reservas de eventualidades	1	(5.619)
Del fondo de contingencia	(67)	(104)
Del fondo de reserva de pensiones	(232)	(327)
Del fondo de reserva de pensiones adicional	-	-
<b>Total</b>	<b>(298)</b>	<b>(6.050)</b>

**(c) Otras rentas de inversiones**

<b>Origen de las rentas</b>	<b>30-06-2017</b>	<b>30-06-2016</b>
	<b>M\$</b>	<b>M\$</b>
De inversiones financieras que no respaldan reservas	2.595.111	2.645.339
De inversiones en otras sociedades	-	-
Otras	-	-
<b>Total</b>	<b>2.595.111</b>	<b>2.645.339</b>

**(d) Otras pérdidas de inversiones**

<b>Origen de las rentas</b>	<b>30-06-2017</b>	<b>30-06-2016</b>
	<b>M\$</b>	<b>M\$</b>
De inversiones financieras que no respaldan reservas	(850.512)	(846.351)
De inversiones en otras sociedades	-	-
Otras	-	-
<b>Total</b>	<b>(850.512)</b>	<b>(846.351)</b>

MUTUAL DE SEGURIDAD C.CH.C.

Notas a los Estados Financieros  
al 30 de Junio de 2017 y 2016

Nota 44 - Ventas de servicios médicos a terceros y costo de prestaciones médicas a terceros

El detalle de la Venta de servicios médicos a terceros y el costo de prestaciones médicas a terceros es el siguiente:

30-06-2017 RUT	Razón Social	Venta de Servicios Médicos a Terceros				Total	Costo de Prestaciones Médicas a Terceros				Total
		Prestaciones Médicas	Exámenes Pre Ocupacionales	Intereses, Reajustes y Multas	Administración de Policlínicos y Otros		Prestaciones Médicas	Exámenes pre Ocupacionales	Intereses, Reajustes y Multas	Administración de Policlínicos y Otros	
-	Organismos administradores:	-	-	-	-	-	-	-	-	-	-
61533000-0	Instituto de Seguridad Laboral	-	(1.750)	-	10.041	8.291	-	(1.750)	-	10.041	8.291
70015580-3	Instituto de Seguridad del Trabajo	-	-	-	8.819	8.819	-	-	-	8.819	8.819
70360100-6	Asociación Chilena de Seguridad	-	-	-	523	523	-	-	-	523	523
-	Otras Instituciones de Salud Privada:	-	-	-	-	-	-	-	-	-	-
-	Isapres y Otras	-	(1.736)	-	565.857	564.121	-	(1.736)	-	565.857	564.121
-	Otras Empresas	-	-	-	-	-	-	-	-	-	-
60506000-5	POLICIA DE INVESTIGACIONES DE	-	(15.820)	-	181.522	165.702	-	(15.820)	-	181.522	165.702
61219000-3	EMPRESA DE TRANSPORTE DE PASA	-	34.430	-	27.488	61.918	-	34.430	-	27.488	61.918
61603000-0	FONDO NACIONAL DE SALUD	-	(10.289)	-	455.379	445.090	-	(10.289)	-	455.379	445.090
61704000-K	CORPORACION NACIONAL DEL COBR	1.307.505	941	-	14.655	1.323.100	1.307.505	941	-	14.655	1.323.100
76033303-4	COMPAÑIA MINERA SALITRALES LT	190.376	869	-	447	191.692	190.376	869	-	447	191.692
76038806-8	COMPAÑIA MINERA MARICUNGA	171.695	1.215	-	-	172.910	171.695	1.215	-	-	172.910
76041871-4	ENAEX SERVICIOS S.A.	-	58.354	-	(416)	57.938	-	58.354	-	(416)	57.938
76079669-7	MINERA ANTUCOYA	204.536	22.303	-	9.216	236.055	204.536	22.303	-	9.216	236.055
76081590-K	SIERRA GORDA SCM	252.993	2.537	-	2.739	258.268	252.993	2.537	-	2.739	258.268
76136076-0	VIAL Y VIVES - DSD S.A.	-	94.928	-	586	95.514	-	94.928	-	586	95.514
76178390-4	CENTRAL DE RESTAURANTES ARAMA	-	46.980	-	5.319	52.299	-	46.980	-	5.319	52.299
76243973-5	CONSTRUCTORA NUEVO MAIPO SA	-	168.509	-	6.029	174.538	-	168.509	-	6.029	174.538
76346280-3	INVERSIONES BARRICK CONOSUR L	85.665	1.143	-	290	87.098	85.665	1.143	-	290	87.098
76412381-6	QUANT CHILE SPA	-	63.803	-	20.650	84.452	-	63.803	-	20.650	84.452
76443280-0	CONSTRUCTORA EXCON S.A.	-	42.566	-	4.330	46.895	-	42.566	-	4.330	46.895
76485762-3	COMPAÑIA MINERA ZALDIVAR SPA	42.884	3.399	-	3.159	49.442	42.884	3.399	-	3.159	49.442
76727040-2	MINERA CENTINELA	279.636	86.557	-	(7.322)	358.871	279.636	86.557	-	(7.322)	358.871
76868500-2	GRUPO ESPECIALIZADO DE ASISTE	-	(4.076)	-	76.244	72.168	-	(4.076)	-	76.244	72.168
76929210-1	EMP DE MANTENCIONES Y SERVICI	-	116.900	-	(118)	116.782	-	116.900	-	(118)	116.782
77212830-4	RECVAL LTDA	-	77.229	-	-	77.229	-	77.229	-	-	77.229
77418580-1	MANTOS COPPER S.A.	145.948	16.400	-	3.949	166.296	145.948	16.400	-	3.949	166.296
77762940-9	ANGLO AMERICAN SUR S. A.	713.584	25.361	-	18.027	756.971	713.584	25.361	-	18.027	756.971
78040120-6	OUTOTEC (CHILE) S.A.	-	75.921	-	2.037	77.959	-	75.921	-	2.037	77.959
78126110-6	COMPAÑIA MINERA TECK CARMEN D	87.253	7.157	-	3.361	97.770	87.253	7.157	-	3.361	97.770
78512520-7	COMPAÑIA MINERA LOMAS BAYAS	182.756	6.440	-	(389)	188.806	182.756	6.440	-	(389)	188.806
78896610-5	MINERA EL TESORO	48.200	-	-	-	48.200	48.200	-	-	-	48.200
79587210-8	MINERA ESCONDIDA LTDA.	1.679.333	20.833	-	3.385	1.703.550	1.679.333	20.833	-	3.385	1.703.550
79933740-1	CARLOS ESCARATE Y CIA. LTDA.	-	84.992	-	2.196	87.188	-	84.992	-	2.196	87.188
81201000-K	CENCOSUD RETAIL S.A.	-	(759)	-	154.890	154.131	-	(759)	-	154.890	154.131
85306000-3	COMPAÑIA MINERA NEVADA S.P.A.	106.261	800	-	836	107.898	106.261	800	-	836	107.898
85758600-K	COMPAÑIA MINERA ZALDIVAR LIMITADA	134.767	(26)	-	-	134.741	134.767	(26)	-	-	134.741
86431800-2	BRINK'S CHILE S.A.	-	22.879	-	24.410	47.288	-	22.879	-	24.410	47.288



MUTUAL DE SEGURIDAD C.CH.C.

Notas a los Estados Financieros  
al 30 de Junio de 2017 y 2016

**Nota 44 - Ventas de servicios médicos a terceros y costo de prestaciones médicas a terceros (continuación)**

El detalle de la Venta de servicios médicos a terceros y el costo de prestaciones médicas a terceros es el siguiente: (continuación)

30-06-2017 RUT	Razón Social	Venta de Servicios Médicos a Terceros				Total	Costo de Prestaciones Médicas a Terceros				Total
		Prestaciones Médicas	Exámenes Pre Ocupacionales	Intereses, Reajustes y Multas	Administración de Policlínicos y Otros		Prestaciones Médicas	Exámenes pre Ocupacionales	Intereses, Reajustes y Multas	Administración de Policlínicos y Otros	
	Organismos administradores:										
86968900-9	NEXXO S.A.	-	106.985	-	15.456	122.440	-	106.985	-	15.456	122.440
87996400-8	INGENIERIA Y CONSTRUCCION MAS	-	91.885	-	1.572	93.456	-	91.885	-	1.572	93.456
89468900-5	CIA. MINERA DOÑA INES DE COLL	814.152	14.142	-	56.742	885.036	814.152	14.142	-	56.742	885.036
90703000-8	NESTLE CHILE S.A.	17.357	79.211	-	62.045	158.613	17.357	79.211	-	62.045	158.613
91489000-4	FINNING CHILE S.A.	22.518	62.996	-	22.602	108.116	22.518	62.996	-	22.602	108.116
91915000-9	INGENIERIA Y CONSTRUCCION SIG	91.887	135.788	-	15.090	242.765	91.887	135.788	-	15.090	242.765
92604000-6	EMPRESA NACIONAL DEL PETROLEO	601.730	1.905	-	4.822	608.458	601.730	1.905	-	4.822	608.458
93834000-5	CENCOSUD S.A.	-	-	-	63.703	63.703	-	-	-	63.703	63.703
96557400-K	GEOVITA S A	-	26.817	-	(985)	25.832	-	26.817	-	(985)	25.832
96663470-7	BUREAU VERITAS CHILE S.A.	-	38.433	-	(1.075)	37.359	-	38.433	-	(1.075)	37.359
96684600-3	EMPRESA DE MONTAJES INDUSTRIALES SA	44.344	778.250	-	791	823.385	44.344	778.250	-	791	823.385
96809480-7	MULTI ASSIST S.A.	-	9.719	-	119.739	129.457	-	9.719	-	119.739	129.457
96862140-8	AMECO CHILE S.A.	-	44.068	-	15.178	59.247	-	44.068	-	15.178	59.247
96870780-9	ECHVERRIA IZQUIERDO MONTAJES	-	179.559	-	16.600	196.159	-	179.559	-	16.600	196.159
96912870-5	G4S SECURITY SERVICES REGIONES S.A.	-	22.176	-	(196)	21.980	-	22.176	-	(196)	21.980
96988680-4	MEGAJOHNSON S PUENTE S A	-	-	-	54.250	54.250	-	-	-	54.250	54.250
97004000-5	BANCO DE CHILE	-	599	-	16.704	17.302	-	599	-	16.704	17.302
99518420-6	PROYECTOS Y MONTAJES COMIN S.	-	38.537	-	(307)	38.231	-	38.537	-	(307)	38.231
99526550-8	INGENIERIA Y MONTAJES FERROVIAL S.A	-	3.396	-	7.301	10.697	-	3.396	-	7.301	10.697
99564360-K	BESALCO MD MONTAJES S. A.	-	43.578	-	1.391	44.969	-	43.578	-	1.391	44.969
99589930-2	NUEVA UNION SPA	140.349	1.166	-	-	141.515	140.349	1.166	-	-	141.515
99593350-0	TANDEM S.A.	-	65.898	-	65	65.963	-	65.898	-	65	65.963
66033492-0	AETNA INTERNACIONAL	-	-	-	13.688	13.688	-	-	-	13.688	13.688
76377649-2	AGUASIN SPA	-	8.933	-	912	9.845	-	8.933	-	912	9.845
76281400-5	ALUMINI INGENIERIA LTDA.	-	7.543	-	1.608	9.152	-	7.543	-	1.608	9.152
78567810-9	ARAYA HNOS S.A.	-	11.997	-	-	11.997	-	11.997	-	-	11.997
91762000-8	ATLAS COPCO CHILENA S.A.C.	-	13.569	-	1.110	14.679	-	13.569	-	1.110	14.679
78119320-8	AURA INGENIERIA S.A.	-	11.998	-	-	11.998	-	11.998	-	-	11.998
84716400-K	B. BOSCH S.A.	-	22.375	-	-	22.375	-	22.375	-	-	22.375
97036000-K	BANCO SANTANDER CHILE	-	532	-	18.351	18.883	-	532	-	18.351	18.883
80043600-1	BASF CHILE S.A.	8.855	1.123	-	(454)	9.524	8.855	1.123	-	(454)	9.524
79633220-4	BESALCO MAQUINARIAS S.A.	-	18.242	-	466	18.708	-	18.242	-	466	18.708
96619270-4	BORMAX S.A.	-	9.002	-	175	9.177	-	9.002	-	175	9.177
81826800-9	C.C.A.F. DE LOS ANDES	-	(284)	-	13.335	13.051	-	(284)	-	13.335	13.051
95748000-4	CAUCHOS INDUSTRIALES S.A.	-	7.850	-	1.928	9.779	-	7.850	-	1.928	9.779
96642610-1	CHUBB DE CHILE COMPAÑIA DE SEGUROS	-	-	-	42.870	42.870	-	-	-	42.870	42.870
85840100-3	CIA. DE SERVICIOS INDUSTRIALES LTDA.	-	13.388	-	40	13.428	-	13.388	-	40	13.428
80207900-1	CLARO VICUÑA VALENZUELA S.A.	-	16.756	-	-	16.756	-	16.756	-	-	16.756
78928380-K	COMPAÑIA MINERA MANTOS DE ORO	19.399	811	-	-	20.211	19.399	811	-	-	20.211

MUTUAL DE SEGURIDAD C.CH.C.

Notas a los Estados Financieros  
al 30 de Junio de 2017 y 2016

**Nota 44 - Ventas de servicios médicos a terceros y costo de prestaciones médicas a terceros (continuación)**

El detalle de la Venta de servicios médicos a terceros y el costo de prestaciones médicas a terceros es el siguiente: (continuación)

30-06-2017 RUT	Razón Social	Venta de Servicios Médicos a Terceros				Costo de Prestaciones Médicas a Terceros					
		Prestaciones Médicas	Exámenes Pre Ocupacionales	Intereses, Reajustes y Multas	Administración de Policlínicos y Otros	Total	Prestaciones Médicas	Exámenes pre Ocupacionales	Intereses, Reajustes y Multas	Administración de Policlínicos y Otros	Total
	Organismos administradores:										
93659000-4	CONSTRUCTORA SALFA S.A.	-	18.595	-	-	18.595	-	18.595	-	-	18.595
81450600-2	CUERPO DE BOMBEROS DE SANTIAGO	-	30	-	10.920	10.949	-	30	-	10.920	10.949
76182983-1	DESARROLLOS MINEROS AURA SPA	-	10.328	-	2.231	12.559	-	10.328	-	2.231	12.559
96824110-9	DISAL CHILE SANITARIOS PORTABLES LIMITADA	-	10.356	-	3.893	14.249	-	10.356	-	3.893	14.249
76568660-1	EASY RETAIL S.A.	-	-	-	8.726	8.726	-	-	-	8.726	8.726
79527230-5	EMIN INGENIERIA Y CONSTRUCCION S.A.	-	13.507	-	-	13.507	-	13.507	-	-	13.507
83109000-6	EMPRESA CONSTRUCTORA FE GRAND	-	11.504	-	-	11.504	-	11.504	-	-	11.504
76376573-3	EMPRESA SOLUCIONES MINERAS ESM SPA	-	45.154	-	3.478	48.633	-	45.154	-	3.478	48.633
87756500-9	ENAP REFINERIAS S.A.	19.156	-	-	4.085	23.242	19.156	-	-	4.085	23.242
81148200-5	FERROCARRIL DE ANTOFAGASTA A BOLIVIA	-	3.033	-	8.000	11.033	-	3.033	-	8.000	11.033
78152850-1	GUIÑEZ INGENIERIA LTDA.	-	19.830	-	80	19.910	-	19.830	-	80	19.910
61608602-2	HOSPITAL DE URGENCIA ASISTENCIA PUB	-	-	-	778.700	778.700	-	-	-	778.700	778.700
79723890-2	ICEM S.A.	-	9.828	-	-	9.828	-	9.828	-	-	9.828
79730880-3	INCOLUR S. A.	-	8.835	-	-	8.835	-	8.835	-	-	8.835
77497400-8	INSUMOS Y SERVICIOS MEDICOS S.A.	-	-	-	14.484	14.484	-	-	-	14.484	14.484
76105206-3	KAEFER BUILDTEK SPA	-	10.382	-	471	10.853	-	10.382	-	471	10.853
76053809-4	MARIA LORETO HERRERA SPANO SERVICIOS E.I.R.L.	-	9.466	-	538	10.004	-	9.466	-	538	10.004
77870140-5	MAXAM CHILE SA	-	5.877	-	3.287	9.164	-	5.877	-	3.287	9.164
99509260-3	OBRAS INDUSTRIALES SALFA SA	-	63.472	-	-	63.472	-	63.472	-	-	63.472
99503850-1	OUTOTEC SERVICIOS INDUSTRIALES LIMITADA	-	12.764	-	512	13.276	-	12.764	-	512	13.276
96524300-3	PAPELES NORSKE BIO BIO	10.444	-	-	-	10.444	10.444	-	-	-	10.444
96853940-K	PROMET SERVICIOS SPA	8.846	514	-	-	9.360	8.846	514	-	-	9.360
77266680-2	PUENTE ALTO INGENIERIA Y SERVICIOS S.A.	-	7.617	-	3.430	11.047	-	7.617	-	3.430	11.047
76070142-4	REMA TIP TOP CHILE SPA	-	6.685	-	2.953	9.638	-	6.685	-	2.953	9.638
89696400-3	RESITER S.A.	-	7.599	-	4.848	12.447	-	7.599	-	4.848	12.447
85066600-8	ROCKWOOD LITIO LTDA	-	4.937	-	6.265	11.201	-	4.937	-	6.265	11.201
96863010-5	SALUD ASISTENCIA S.A.	-	-	-	9.057	9.057	-	-	-	9.057	9.057
96549050-7	SEGUROS DE VIDA SUR S.A.	-	-	-	20.825	20.825	-	-	-	20.825	20.825
79740770-4	SERVICIOS DE TRANSPORTES INTEGRADOS LTDA.	-	4.299	-	4.834	9.133	-	4.299	-	4.834	9.133
76662490-1	SK INDUSTRIAL S.A.	(6.100)	25.015	-	-	18.915	(6.100)	25.015	-	-	18.915
84182700-7	SOCIEDAD DE MANTENCION, CONSERVACION Y REPARACION S.A.	-	16.922	-	8.560	25.483	-	16.922	-	8.560	25.483
91426000-0	TECHINT CHILE S.A.	-	40.213	-	411	40.625	-	40.213	-	411	40.625
76184440-7	THOR INGENIERIA EN AHORRO DE NEUMATICOS LTDA	-	4.466	-	5.455	9.922	-	4.466	-	5.455	9.922
79610470-8	TRANSPORTES TAMARUGAL LTDA.	-	5.252	-	13.890	19.141	-	5.252	-	13.890	19.141
91619000-K	VULCO S.A.	-	11.478	-	3.223	14.701	-	11.478	-	3.223	14.701
-	Personas naturales	-	32.122	-	580.486	612.608	-	32.122	-	580.486	612.608
-	Privados	71.662	2.346.144	-	1.358.624	3.776.430	71.662	2.346.144	-	1.358.624	3.776.430
-	Otros	-	-	-	-	-	-	-	-	-	-
<b>TOTALES</b>		<b>7.497.990</b>	<b>5.704.158</b>	<b>-</b>	<b>5.025.919</b>	<b>18.228.066</b>	<b>7.497.990</b>	<b>5.704.158</b>	<b>-</b>	<b>5.025.919</b>	<b>18.228.066</b>

MUTUAL DE SEGURIDAD C.CH.C.

Notas a los Estados Financieros  
al 30 de Junio de 2017 y 2016

**Nota 44 - Ventas de servicios médicos a terceros y costo de prestaciones médicas a terceros (continuación)**

El detalle de la Venta de servicios médicos a terceros y el costo de prestaciones médicas a terceros es el siguiente: (continuación)

30-06-2016 RUT	Razón Social	Venta de Servicios Médicos a Terceros				Total	Costo de Prestaciones Médicas a Terceros				Total
		Prestaciones Médicas	Exámenes Pre Ocupacionales	Intereses. Reajustes y Multas	Administración de Policlínicos y Otros		Prestaciones Médicas	Exámenes pre Ocupacionales	Intereses. Reajustes y Multas	Administración de Policlínicos y Otros	
-	Organismos administradores:	-	-	-	-	-	-	-	-	-	-
70.360.1006	Asociación Chilena de Seguridad	483	62	-	-	545	483	62	-	-	545
70.015.5803	Instituto de Seguridad del Trabajo	2.382	-	-	-	2.382	2.382	-	-	-	2.382
61.533.0000	Instituto de Seguridad Laboral	1.735.975	11.929	-	-	1.747.904	1.735.975	11.929	-	-	1.747.904
	Otras instituciones de salud privada	-	-	-	-	-	-	-	-	-	-
	Isa pres y otras	940.476	36	-	-	940.512	940.476	36	-	-	940.512
	Otras Empresas	-	-	-	-	-	-	-	-	-	-
	Detalles Empresas	-	-	-	-	-	-	-	-	-	-
795872108	MINERA ESCONDIDA LTDA.	(260)	(4.281)	-	2.323.456	2.318.915	(260)	(4.281)	-	2.323.456	2.318.915
61704000K	CORPORACION NACIONAL DEL COBRE CHIL	(6.788)	(4.797)	-	1.361.377	1.349.792	(6.788)	(4.797)	-	1.361.377	1.349.792
777629409	ANGLO AMERICAN SUR S. A.	10.460	17.645	-	734.369	762.474	10.460	17.645	-	734.369	762.474
894689005	CIA. MINERA DOÑA INES DE COLLAHUASI	203.888	(3.152)	-	791.655	992.391	203.888	(3.152)	-	791.655	992.391
616030000	FONDO NACIONAL DE SALUD	628.394	-	-	(144)	628.250	628.394	-	-	(144)	628.250
926040006	EMPRESA NACIONAL DEL PETROLEO	9.096	-	-	645.955	655.051	9.096	-	-	645.955	655.051
966846003	EMPRESA DE MONTAJES INDUSTRIALES SA	2.305	544.248	-	20.950	567.503	2.305	544.248	-	20.950	567.503
762820269	EMPRESA CONSTRUCTORA BSK EWS LTDA	-	412.947	-	-	412.947	-	412.947	-	-	412.947
763493644	INGENIERIA Y CONSTRUCCION BECHTEL T	-	111.059	-	-	111.059	-	111.059	-	-	111.059
764432800	CONSTRUCTORA EXCON S.A.	37	91.840	-	-	91.877	37	91.840	-	-	91.877
970040005	BANCO DE CHILE	107.493	(9.356)	-	-	98.137	107.493	(9.356)	-	-	98.137
605060005	POLICIA DE INVESTIGACIONES DE CHILE	203.180	-	-	-	203.180	203.180	-	-	-	203.180
762369184	STRABAG SPA	19.951	89.119	-	-	109.070	19.951	89.119	-	-	109.070
968707809	ECHEVERRIA IZQUIERDO MONTAJES INDUS	7.280	132.261	-	-	139.541	7.280	132.261	-	-	139.541
898622002	LATAM AIRLINES GROUP S.A.	-	59.966	-	-	59.966	-	59.966	-	-	59.966
914890004	FINNING CHILE S.A.	21.075	68.720	-	36.756	126.551	21.075	68.720	-	36.756	126.551
760418714	ENAEX SERVICIOS S.A.	1.498	76.692	-	-	78.190	1.498	76.692	-	-	78.190
761187260	SADEVEN INGENIERIA S.A.	2.682	57.785	-	-	60.467	2.682	57.785	-	-	60.467
795272305	EMIN INGENIERIA Y CONSTRUCCION S.A.	4.084	65.972	-	-	70.056	4.084	65.972	-	-	70.056
969512807	TRANSPORTES AEREOS S.A.	-	41.726	-	-	41.726	-	41.726	-	-	41.726
995184206	PROYECTOS Y MONTAJES COMIN S.A.	146	75.915	-	-	76.061	146	75.915	-	-	76.061
969128705	GAS SECURITY SERVICES REGIONES S.A.	16.088	44.421	-	-	60.509	16.088	44.421	-	-	60.509
96924960K	FORACO CHILE S.A.	847	15.562	-	-	16.409	847	15.562	-	-	16.409
995265508	INGENIERIA Y MONTAJES FERROVIAL S.A	12.263	5.709	-	-	17.972	12.263	5.709	-	-	17.972
969256509	NUMEDIN S.A.	194	-	-	11.871	12.065	194	-	-	11.871	12.065
995113104	MINERIA Y MONTAJES CONPAX S. A.	832	7.405	-	-	8.237	832	7.405	-	-	8.237
969546906	AGUAS Y RILES S.A.	5.551	15.513	-	-	21.064	5.551	15.513	-	-	21.064
990370001	CHILENA CONSOLIDADA SEGUROS GENERAL	23.399	-	-	-	23.399	23.399	-	-	-	23.399
969530503	ADECCO EST S.A.	(31)	9.347	-	-	9.316	(31)	9.347	-	-	9.316
96963080K	TECNOLOGIA EN MINERIA E INDUSTRIA S	6.196	3.267	-	-	9.463	6.196	3.267	-	-	9.463
969670100	MAQUINARIAS Y EQUIPOS MAQSA S.A.	242	18.232	-	-	18.474	242	18.232	-	-	18.474
969555603	HALDEMAN MINING COMPANY S.A.	86	74	-	5.440	5.600	86	74	-	5.440	5.600

MUTUAL DE SEGURIDAD C.CH.C.

Notas a los Estados Financieros  
al 30 de Junio de 2017 y 2016

**Nota 44 - Ventas de servicios médicos a terceros y costo de prestaciones médicas a terceros (continuación)**

El detalle de la Venta de servicios médicos a terceros y el costo de prestaciones médicas a terceros es el siguiente: (continuación)

30-06-2016 RUT	Razón Social	Venta de Servicios Médicos a Terceros				Total	Costo de Prestaciones Médicas a Terceros				Total
		Prestaciones Médicas	Exámenes Pre Ocupacionales	Intereses. Reajustes y Multas	Administración de Policlínicos y Otros		Prestaciones Médicas	Exámenes pre Ocupacionales	Intereses. Reajustes y Multas	Administración de Policlínicos y Otros	
-	Organismos administradores:	-	-	-	-	-	-	-	-	-	-
995272008	RENTA EQUIPOS TRAMACA S. A.	7.077	(387)	-	-	6.690	7.077	(387)	-	-	6.690
96928510k	EMPRESAS LIPIGAS S.A.	6.847	1.960	-	-	8.807	6.847	1.960	-	-	8.807
96975830k	AGRICOLA Y COMERCIAL AMANCAY S.A.	1.207	3.557	-	-	4.764	1.207	3.557	-	-	4.764
990120005	CIA. DE SEGUROS DE VIDA CONSORCIO N	3.580	-	-	-	3.580	3.580	-	-	-	3.580
968925407	NOVA AUSTRAL S.A.	58	6.462	-	-	6.520	58	6.462	-	-	6.520
995408708	AGUAS DE ANTOFAGASTA S.A	2.756	-	-	-	2.756	2.756	-	-	-	2.756
520032371	GEORGES CHARIF SAID HOTELERIA RESTA	431	3.541	-	-	3.972	431	3.541	-	-	3.972
969457709	ISBAN CHILE S.A.	3.700	-	-	-	3.700	3.700	-	-	-	3.700
992880007	AIG COMPAÑIA DE SEGUROS GENERALES S	7.494	-	-	-	7.494	7.494	-	-	-	7.494
995414600	TERMIKA CAMVAL S.A...	1.006	3.823	-	-	4.829	1.006	3.823	-	-	4.829
995808307	NEW TECH COPPER SPA	1.255	4.528	-	-	5.783	1.255	4.528	-	-	5.783
995200007	COMPAÑIA DE PETROLEOS DE CHILE COPE	1.214	190	-	-	1.404	1.214	190	-	-	1.404
980010007	AFP CUPRUM SA	1.358	(426)	-	-	932	1.358	(426)	-	-	932
969936100	MAQSA AUSTRAL S.A.	-	3.978	-	-	3.978	-	3.978	-	-	3.978
970300007	BANCO DEL ESTADO DE CHILE	-	312	-	1.727	2.039	-	312	-	1.727	2.039
99564360k	BESALCO MD MONTAJES S. A.	24	(340)	-	-	(316)	24	(340)	-	-	(316)
969743205	THE RENTAL STORE CHILE SA.	455	1.107	-	-	1.562	455	1.107	-	-	1.562
995059002	DIEXA S.A.	400	4.743	-	-	5.143	400	4.743	-	-	5.143
969590301	PUERTO LIRQUEN S.A.	2.300	4.906	-	-	7.206	2.300	4.906	-	-	7.206
995764601	ELECCON MAQUINARIAS S.A.	1.136	2.213	-	-	3.349	1.136	2.213	-	-	3.349
995695200	EXPLORACIONES MINERAS ANDINAS S. A.	2.148	2.175	-	-	4.323	2.148	2.175	-	-	4.323
995726203	COMSA PROYECTO ZONA NORTE S.A	1.114	1.208	-	-	2.322	1.114	1.208	-	-	2.322
99544660k	ALSTOM GRID CHILE S.A.	1.131	1.591	-	-	2.722	1.131	1.591	-	-	2.722
96931410k	INGENIERIA Y DESARROLLOS MINEROS IN	1.867	434	-	-	2.301	1.867	434	-	-	2.301
591974300	SAMSUNG ENGINEERING CHILE,AGENCIA EN CHILE	(11)	(8)	-	35.227	35.208	(11)	(8)	-	35.227	35.208
760388068	COMPANIA MINERA MARICUNGA	-	2.045	-	105.319	107.364	-	2.045	-	105.319	107.364
760392758	INSTALACIONES EN TELECOMUNICACIONES ISITEL	-	(36)	-	-	(36)	-	(36)	-	-	(36)
760392855	ARRIENDO DE EQUIPOS Y SERVICIOS TIRREAU Y C	132	48	-	-	180	132	48	-	-	180
760398985	MONTAJES INGENIERIA Y CONSTRUCCION	-	-	-	-	0	-	-	-	-	0
760401641	CONSTRUCTORA HMG LTDA.	147	257	-	-	404	147	257	-	-	404
760401862	CONTRATISTA EN OBRAS Y SERVICIOS DE V	280	750	-	-	1.030	280	750	-	-	1.030
760405612	MAQUINARIAS Y EQUIPOS HERRERA LIMITADA	385	357	-	-	742	385	357	-	-	742
760627941	SANTA ISABEL ADMINISTRADORA S.A.	55.016	-	-	-	55.016	55.016	-	-	-	55.016
760796697	MINERA ANTUCOYA	1.972	5.010	-	90.592	97.574	1.972	5.010	-	90.592	97.574
761360760	VIAL Y VIVES DSD S.A.	17.728	22.603	-	-	40.331	17.728	22.603	-	-	40.331
762966190	COLMENA GOLDEN CROSS S.A.	208.835	-	-	-	208.835	208.835	-	-	-	208.835
763462803	INVERSIONES BARRICK CONOSUR LIMITADA	387	466	-	120.568	121.421	387	466	-	120.568	121.421
764857623	COMPANIA MINERA ZALDIVAR SPA	196	3.756	-	94.136	98.088	196	3.756	-	94.136	98.088
766624901	SK INDUSTRIAL S A	5.966	122.437	-	-	128.403	5.966	122.437	-	-	128.403

MUTUAL DE SEGURIDAD C.CH.C.

Notas a los Estados Financieros  
al 30 de Junio de 2017 y 2016

**Nota 44 - Ventas de servicios médicos a terceros y costo de prestaciones médicas a terceros (continuación)**

El detalle de la Venta de servicios médicos a terceros y el costo de prestaciones médicas a terceros es el siguiente: (continuación)

30-06-2016 RUT	Razón Social	Venta de Servicios Médicos a Terceros				Total	Costo de Prestaciones Médicas a Terceros				Total
		Prestaciones Médicas	Exámenes Pre Ocupacionales	Intereses. Reajustes y Multas	Administración de Policlínicos y Otros		Prestaciones Médicas	Exámenes pre Ocupacionales	Intereses. Reajustes y Multas	Administración de Policlínicos y Otros	
-	Organismos administradores:	-	-	-	-	-	-	-	-	-	-
767270402	MINERA CENTINELA	(98)	15.142	-	143.596	158.640	(98)	15.142	-	143.596	158.640
769292101	EMPRESA DE MANTENCIONES Y SERVICIOS SALFA	127	62.995	-	-	63.122	127	62.995	-	-	63.122
774185801	MANTOS COPPER S.A.	94	(7.326)	-	100.960	93.728	94	(7.326)	-	100.960	93.728
785125207	COMPANIA MINERA LOMAS BAYAS	(2.087)	(2.163)	-	88.800	84.550	(2.087)	(2.163)	-	88.800	84.550
788966105	MINERA EL TESORO	-	(7)	-	2.000	1.993	-	(7)	-	2.000	1.993
81201000K	CENCOSUD RETAIL S.A.	59.053	-	-	-	59.053	59.053	-	-	-	59.053
853060003	COMPANIA MINERA NEVADA SPA	63	(699)	-	118.517	117.881	63	(699)	-	118.517	117.881
85758600K	COMPAÑIA MINERA ZALDIVAR LIMITADA	-	(152)	-	(19.826)	(19.978)	-	(152)	-	(19.826)	(19.978)
938340005	CENCOSUD S.A.	(95.337)	-	-	-	(95.337)	(95.337)	-	-	-	(95.337)
96557400K	GEOVITA S A	-	43.148	-	-	43.148	-	43.148	-	-	43.148
966634707	BUREAU VERITAS CHILE S A	12.310	23.687	-	-	35.997	12.310	23.687	-	-	35.997
968094807	MULTI ASSIST S.A.	73.791	(76)	-	-	73.715	73.791	(76)	-	-	73.715
969886804	MEGAJOHNSON S PUENTE S A	50.894	-	-	-	50.894	50.894	-	-	-	50.894
692403002	ILUSTRE MUNICIPALIDAD DE COYHAIQU	102	-	-	-	102	102	-	-	-	102
761889192	SOCIEDAD F Y F INGENIERIA LIMITADA / RANCAGUA	-	57	-	-	57	-	57	-	-	57
768283400	SERGIO MARCELO ANDRADE PEREZ ARQUI	-	139	-	-	139	-	139	-	-	139
774155503	ASESORIA FORESTAL INTEGRAL LIMITADA	137	365	-	-	502	137	365	-	-	502
777712209	ARRENDADORA DE EQUIPOS TECNOGRUAS LIM	550	(308)	-	-	242	550	(308)	-	-	242
	Personas Naturales	417.896	80.637	-	-	498.533	417.896	80.637	-	-	498.533
	Privados	2.041.370	2.817.995	-	838.876	5.698.241	2.041.370	2.817.995	-	838.876	5.698.241
	Otros (especificar)										
<b>Totales</b>		<b>6.857.960</b>	<b>5.192.560</b>	<b>-</b>	<b>7.652.177</b>	<b>19.702.697</b>	<b>6.857.960</b>	<b>5.192.560</b>	<b>-</b>	<b>7.652.177</b>	<b>19.702.697</b>

**MUTUAL DE SEGURIDAD C.CH.C.**

Notas a los Estados Financieros  
al 30 de Junio de 2017 y 2016

**Nota 45 - Subsidios**

El detalle de los gastos por pago de subsidios, es el siguiente en miles de pesos:

**En miles de pesos**

Año del siniestro	Origen del siniestro				Total 30/06/2017
	Accidente del trabajo	Accidente de trayecto	Enfermedad profesional	Otro (especificar)	
Año 2017	14.337.773	5.297.913	1.923.609	-	21.559.294
Año 2016	1.368.008	527.402	149.065	-	2.044.475
Año 2015	199.361	76.540	10.689	-	286.590
Año 2014	21.637	17.415	3.877	-	42.929
Año 2013	71.022	2.637	-	-	73.659
Año 2012	4.898	12.495	-	-	17.393
Años anteriores	-	-	-	-	-
<b>Total</b>	<b>16.002.698</b>	<b>5.934.401</b>	<b>2.087.241</b>	-	<b>24.024.340</b>

**En miles de pesos**

Año del siniestro	Origen del siniestro				Total 30/06/2016
	Accidente del trabajo	Accidente de trayecto	Enfermedad profesional	Otro (especificar)	
Año 2016	11.835.552	4.373.323	1.587.901	-	17.796.776
Año 2015	1.129.264	435.360	123.051	-	1.687.675
Año 2014	164.569	63.182	8.824	-	236.575
Año 2013	17.861	14.376	3.201	-	35.438
Año 2012	58.627	2.177	-	-	60.804
Año 2011	4.042	10.314	-	-	14.356
Años anteriores	-	-	-	-	-
<b>Total</b>	<b>13.209.915</b>	<b>4.898.732</b>	<b>1.722.977</b>	-	<b>19.831.624</b>

**MUTUAL DE SEGURIDAD C.CH.C.**

Notas a los Estados Financieros  
al 30 de Junio de 2017 y 2016

**Nota 46 - Indemnizaciones**

El detalle de los gastos por pago de indemnizaciones realizados es el siguiente:

**En miles de pesos**

Año del siniestro	Origen del siniestro					Total 30/06/2017	
	Accidente del trabajo	Accidente de trayecto	Enfermedad profesional		Otro (especificar)	Gasto propio	Concurrencia neta
			Gasto propio	Concurrencia neta			
Año 2017	93.404	5.520	348.253	530	-	447.177	530
Año 2016	439.501	51.741	362.285	551	-	853.527	551
Año 2015	283.655	83.263	49.457	75	-	416.375	75
Año 2014	86.243	24.581	3.789	6	-	114.613	6
Año 2013	42.038	32.836	9.084	14	-	83.958	14
Año 2012	11.230	17.423	-	-	-	28.653	-
Años anteriores	58.775	5.095	2.155	3	-	66.025	3
<b>Total</b>	<b>1.014.846</b>	<b>220.459</b>	<b>775.023</b>	<b>1.179</b>	<b>-</b>	<b>2.010.328</b>	<b>1.179</b>

**En miles de pesos**

Año del siniestro	Origen del siniestro					Total 30/06/2016	
	Accidente del trabajo	Accidente de trayecto	Enfermedad profesional		Otro (especificar)	Gasto propio	Concurrencia neta
			Gasto propio	Concurrencia neta			
Año 2016	116.995	6.914	436.211	422.141	-	560.120	422.141
Año 2015	550.506	64.809	453.787	439.151	-	1.069.102	439.151
Año 2014	355.298	104.293	61.949	59.951	-	521.540	59.951
Año 2013	108.026	30.790	4.746	4.593	-	143.562	4.593
Año 2012	52.654	41.129	11.378	11.011	-	105.163	11.011
Año 2011	14.067	21.823	-	-	-	35.890	-
Años anteriores	73.619	6.382	2.698	2.610	-	82.699	2.610
<b>Total</b>	<b>1.271.165</b>	<b>276.140</b>	<b>970.769</b>	<b>939.457</b>	<b>-</b>	<b>2.518.075</b>	<b>939.457</b>

**MUTUAL DE SEGURIDAD C.CH.C.**

Notas a los Estados Financieros  
al 30 de Junio de 2017 y 2016

**Nota 47 - Pensiones**

El detalle de los gastos por pago de pensiones realizados durante los ejercicios 2017 y 2016, es el siguiente:

**En miles de pesos**

Año del siniestro	Origen del siniestro					Total 30-06-2017	
	Accidente del trabajo	Accidente de trayecto	Enfermedad profesional		Otro (especificar)	Gasto propio	Concurrencia neta
			Gasto propio	Concurrencia neta			
Año 2017	122.172	49.358	18.426	20.135	-	189.957	20.135
Año 2016	179.025	69.806	48.790	31.548	-	297.621	31.548
Año 2015	213.487	93.606	24.645	35.164	-	331.738	35.164
Año 2014	183.166	51.189	56.706	30.852	-	291.061	30.852
Año 2013	205.935	45.404	49.471	31.885	-	300.810	31.885
Año 2012	162.088	59.393	37.652	27.468	-	259.133	27.468
Años anteriores	3.540.863	901.979	3.778.701	510.692	-	8.221.543	510.392
<b>Total</b>	<b>4.606.736</b>	<b>1.270.735</b>	<b>4.014.391</b>	<b>687.744</b>	-	<b>9.891.863</b>	<b>687.444</b>

**En miles de pesos**

Año del siniestro	Origen del siniestro					Total 30-06-2016	
	Accidente del trabajo	Accidente de trayecto	Enfermedad profesional		Otro (especificar)	Gasto propio	Concurrencia neta
			Gasto propio	Concurrencia neta			
Año 2016	113.041	45.669	17.049	18.279	-	175.759	18.279
Año 2015	165.644	64.589	45.143	28.639	-	275.376	28.639
Año 2014	197.531	86.610	22.803	31.922	-	306.943	31.922
Año 2013	169.476	47.363	52.468	28.008	-	269.306	28.008
Año 2012	190.542	42.011	45.773	28.946	-	278.326	28.946
Año 2011	149.973	54.954	34.838	24.935	-	239.765	24.935
Años anteriores	3.276.209	834.562	3.496.269	463.606	-	7.607.042	463.606
<b>Total</b>	<b>4.262.416</b>	<b>1.175.758</b>	<b>3.714.343</b>	<b>624.335</b>	-	<b>9.152.517</b>	<b>624.335</b>



MUTUAL DE SEGURIDAD C.CH.C.

Notas a los Estados Financieros  
al 30 de Junio de 2017 y 2016

**Nota 48 - Prestaciones médicas**

El detalle del gasto por prestaciones médicas durante el ejercicio 2017, es el siguiente:

Conceptos	Al 30-06-2017				
	Accidentes del trabajo M\$	Accidentes del trayecto M\$	Enfermedad profesional M\$	Otros (especificar) M\$	Total M\$
Sueldos	9.814.044	3.053.838	182.708	3.262.648	16.313.238
Bonos y comisiones	852.429	265.250	15.870	283.387	1.416.936
Gratificación y participación	1.090.677	339.386	20.305	362.593	1.812.961
Otras remuneraciones	8.074.969	2.512.690	150.332	2.684.498	13.422.489
<b>Subtotal remuneraciones</b>	<b>19.832.119</b>	<b>6.171.164</b>	<b>369.215</b>	<b>6.593.126</b>	<b>32.965.624</b>
Indemnizaciones por años de servicio	413.808	128.765	7.704	137.568	687.845
Honorarios	1.454.897	452.721	27.086	483.676	2.418.380
Viaticos	159	50	3	53	265
Capacitacion	2.353	732	44	783	3.912
Otros estipendios	-	-	-	-	-
<b>Total gastos en personal</b>	<b>1.871.217</b>	<b>582.268</b>	<b>34.837</b>	<b>622.080</b>	<b>3.110.402</b>
Insumos medicos	71.072	22.116	1.323	23.628	118.139
Instrumental clinico	3.596	1.119	67	1.196	5.978
Medicamentos	224.270	69.786	4.175	74.558	372.789
Protesis y aparatos ortopedicos	652.302	202.977	12.144	216.856	1.084.279
Exámenes complementarios	1.324.570	412.167	24.660	440.349	2.201.746
Traslado de pacientes	1.150.561	358.020	21.420	382.501	1.912.502
Atenciones de otras instituciones	3.299.594	1.026.735	61.429	1.096.940	5.484.698
Mantencion y reparacion	982.048	305.584	18.283	326.478	1.632.393
Servicios generales	1.134.971	353.169	21.130	377.317	1.886.587
Consumos basicos	585.789	182.280	10.906	194.744	973.719
Honorarios interconsultas y diversos	-	-	-	-	-
Alimentacion de accidentados	552.093	171.795	10.278	183.541	917.707
Utiles escritorio, fotocopias, imprenta	124.268	38.668	2.313	41.313	206.562
Arriendo de propiedades	307.300	95.623	5.721	102.160	510.804
Arriendo de equipos y otros	72.496	22.559	1.350	24.101	120.506
Adm. De Servicios Externos	16.531	5.144	308	5.495	27.478
Gravámenes e impuestos	258.075	80.305	4.805	85.796	428.981
Gastos informáticos	549.186	170.890	10.224	182.575	912.875
Otros	116.975	36.399	2.178	38.888	194.440
<b>Subtotal otros gastos</b>	<b>11.425.697</b>	<b>3.555.336</b>	<b>212.714</b>	<b>3.798.436</b>	<b>18.992.183</b>
Depreciación	1.740.082	541.462	32.395	578.484	2.892.423
Gastos indirectos	1.721.619	535.717	32.051	572.347	2.861.734
<b>Total</b>	<b>36.590.734</b>	<b>11.385.947</b>	<b>681.212</b>	<b>12.164.473</b>	<b>60.822.366</b>

MUTUAL DE SEGURIDAD C.CH.C.

Notas a los Estados Financieros  
al 30 de Junio de 2017 y 2016

**Nota 48 - Prestaciones médicas, continuación**

El detalle del gasto por prestaciones médicas durante el ejercicio 2016, es el siguiente:

Conceptos	Al 30-06-2016				Total M\$
	Accidentes del trabajo M\$	Accidentes del trayecto M\$	Enfermedad profesional M\$	Otros (especificar) M\$	
Sueldos	10.037.683	2.946.843	171.022	3.288.886	16.444.434
Bonos y comisiones	2.085.833	612.355	35.538	683.431	3.417.157
Gratificación y participación	1.048.166	307.718	17.859	343.436	1.717.179
Otras remuneraciones	8.134.918	2.388.233	138.603	2.665.438	13.327.192
<b>Subtotal remuneraciones</b>	<b>21.306.600</b>	<b>6.255.149</b>	<b>363.022</b>	<b>6.981.191</b>	<b>34.905.962</b>
Indemnizaciones por años de servicio	961.473	282.267	16.382	315.031	1.575.153
Honorarios	1.053.006	309.139	17.941	345.022	1.725.108
Viáticos	-	-	-	-	-
Capacitacion	30.938	9.083	527	10.136	50.684
Otros estipendios	-	-	-	-	-
<b>Total gastos en personal</b>	<b>2.045.417</b>	<b>600.489</b>	<b>34.850</b>	<b>670.189</b>	<b>3.350.945</b>
Insumos médicos	239.823	70.407	4.086	78.579	392.895
Instrumental clínico	7.963	2.338	136	2.608	13.045
Medicamentos	294.848	86.561	5.024	96.608	483.041
Prótesis y aparatos ortopédicos	467.433	137.228	7.964	153.157	765.782
Exámenes complementarios	1.320.783	387.753	22.504	432.759	2.163.799
Traslado de pacientes	499.060	146.513	8.503	163.519	817.595
Atenciones de otras instituciones	2.615.953	767.986	44.571	857.127	4.285.637
Mantenición y reparación	575.831	169.051	9.811	188.673	943.366
Servicios generales	1.036.084	304.172	17.653	339.477	1.697.386
Consumos básicos	663.350	194.745	11.302	217.350	1.086.747
Honorarios interconsultas y diversos	-	-	-	-	-
Alimentación de accidentados	616.467	180.981	10.503	201.989	1.009.940
Útiles escritorio, fotocopias, imprenta	172.503	50.643	2.939	56.522	282.607
Arriendo de propiedades	267.356	78.490	4.555	87.600	438.001
Arriendo de equipos y otros	59.221	17.386	1.009	19.404	97.020
Adm. de servicios externos	108.171	31.757	1.843	35.443	177.214
Gravámenes e impuestos	216.843	63.660	3.695	71.049	355.247
Gastos informáticos	491.785	144.377	8.379	161.135	805.676
Otros	19.073	5.599	325	6.250	31.247
<b>Subtotal otros gastos</b>	<b>9.672.547</b>	<b>2.839.647</b>	<b>164.802</b>	<b>3.169.249</b>	<b>15.846.245</b>
Depreciación	1.816.492	533.282	30.949	595.181	2.975.904
Gastos indirectos	1.844.595	541.532	31.428	604.389	3.021.944
<b>Total</b>	<b>36.685.651</b>	<b>10.770.099</b>	<b>625.051</b>	<b>12.020.199</b>	<b>60.101.000</b>

## MUTUAL DE SEGURIDAD C.CH.C.

Notas a los Estados Financieros  
al 30 de Junio de 2017 y 2016

### Nota 49 - Prestaciones preventivas de riesgos

El detalle del gasto en prestaciones preventivas de riesgos durante los ejercicios 2017 y 2016, es el siguiente:

Conceptos	30-06-2017	30-06-2016
	M\$	M\$
Sueldos	5.881.456	5.526.036
Bonos y comisiones	385.566	782.373
Gratificación y participación	748.985	732.604
Otras remuneraciones	3.602.976	3.366.742
<b>Subtotal remuneraciones</b>	<b>10.618.983</b>	<b>10.407.755</b>
Indemnización por años de servicio	165.777	638.167
Honorarios	2.016.564	1.155.227
Viáticos	12.174	2.026
Capacitación	5.978	8.995
Otros estipendios	-	-
<b>Total gastos en personal</b>	<b>2.200.493</b>	<b>1.804.415</b>
Insumos para exámenes preventivos	802.223	546.627
Asesorías	5.128.984	3.630.344
Publicaciones	16.634	49.161
Material de apoyo	1.378.602	990.330
Organización de eventos	23.282	87.349
Mantenimiento y reparación	259.951	176.280
Servicios generales	369.276	288.253
Consumos básicos	252.211	209.678
Utilidades escritorio; fotocopias; Imprenta	61.153	59.269
Honorarios interconsultas y diversos	-	-
Patente, seguro, contribuciones	76.034	48.071
Proyectos de investigación	-	-
Proyectos de Innovación Tecnológica	-	-
Arriendo de propiedades	313.066	324.461
Capacitación de trabajadores de emp. adherentes	-	-
Detalle Otros:	6.913.801	5.719.388
Arriendo impresoras y otros		
Movilización y locomoción	44.032	55.060
Amortización	68.796	65.908
Remodelación-compra de mobiliario	92.263	89.863
Gastos Generales	55.936	162.379
Alimentación	305.274	292.211
Gastos Informáticos	241.584	262.421
Gastos de coordinación y representación	467.414	430.913
Otros	213.500	378.827
<b>Subtotal otros gastos</b>	<b>10.668.705</b>	<b>8.625.235</b>
Depreciación	668.762	461.253
Gastos indirectos	985.187	1.039.337
<b>Total</b>	<b>25.142.130</b>	<b>22.337.995</b>

## MUTUAL DE SEGURIDAD C.CH.C.

Notas a los Estados Financieros  
al 30 de Junio de 2017 y 2016

### Nota 50 - Funciones técnicas

El detalle del gasto en funciones técnicas al 30 de junio de 2017 y 2016, es el siguiente:

Conceptos	30-06-2017	30-06-2016
	M\$	M\$
Sueldos	586.968	574.600
Bonos y comisiones	52.113	89.913
Gratificación y participación	70.129	60.194
Otras remuneraciones	244.384	265.770
<b>Subtotal remuneraciones</b>	<b>953.594</b>	<b>990.477</b>
Indemnizaciones por años de servicio	47.875	46.735
Honorarios	18.885	18.295
Viáticos	-	-
Capacitacion	-	-
Otros estipendios	-	-
<b>Total gastos en personal</b>	<b>66.760</b>	<b>65.030</b>
Estudios externos	152	3.141
Mantenimiento y reparación	(1.765)	5.688
Servicios generales	69.055	107.192
Consumos básicos	26.307	10.872
Materiales de oficina	2.710	2.212
Honorarios auditores y diversos	-	-
Arriendo de equipos y otros	3.415	4.401
Patente, seguro, contribuciones	5.935	4.466
Detalle Otros:	1.168.688	933.616
Alimentación	30.083	25.440
Gastos informáticos	88.025	71.195
Empastes, microfilm.y otros	8.702	40.066
Gastos de recaudación (previred)	853.223	781.140
Otros	188.656	15.776
<b>Subtotal otros gastos</b>	<b>1.274.497</b>	<b>1.071.588</b>
Depreciación	103.310	83.718
Gastos indirectos	93.827	103.934
<b>Total</b>	<b>2.491.988</b>	<b>2.314.747</b>

## MUTUAL DE SEGURIDAD C.CH.C.

Notas a los Estados Financieros  
al 30 de Junio de 2017 y 2016

### Nota 51 - Gastos de administración

El detalle de los gastos de administración realizados al 30 de junio de 2017 y 2016, es el siguiente:

Conceptos	30-06-2017	30-06-2016
	M\$	M\$
Sueldos	3.191.869	3.138.739
Bonos y comisiones	30.247	497.439
Gratificación y participación	97.075	99.463
Otras remuneraciones	2.062.000	2.158.300
<b>Subtotal remuneraciones</b>	<b>5.381.191</b>	<b>5.893.941</b>
Indemnización por años de servicio	389.276	770.291
Honorarios	1.942.400	231.345
Viáticos	3.321	2.786
Capacitación	84.168	52.835
Otros estipendios	-	-
<b>Total gastos en personal</b>	<b>2.419.165</b>	<b>1.057.257</b>
Marketing	420.533	467.711
Publicaciones	-	-
Estudios externos	745.579	1.000.891
Mantenimiento y reparación	19.045	19.707
Servicios generales	174.489	228.754
Consumos básicos	120.339	90.257
Materiales de oficinas	29.186	17.657
Donaciones	-	-
Auspicios y patrocinios	-	-
Aportes a terceros	164.222	80.973
Honorarios de auditorías y diversos	-	-
Arriendo de equipos y otros	14.357	26.968
Patente, seguro, contribuciones	33.574	20.897
Arriendo de propiedades	94.996	98.233
Fletes y traslados	19.399	40.338
Otros	792.499	1.134.971
<b>Subtotal otros gastos</b>	<b>2.628.218</b>	<b>3.227.357</b>
Depreciación	372.652	313.291
Gastos indirectos	-	-
<b>Total</b>	<b>10.801.226</b>	<b>10.491.846</b>

MUTUAL DE SEGURIDAD C.CH.C.

Notas a los Estados Financieros  
al 31 de Junio de 2017 y 2016 y al 31 de Diciembre de 2016

**Nota 52 - Estipendios del directorio**

Al 30 de junio de 2017 y 31 de diciembre de 2016, se han pagado los siguientes estipendios a los señores Directores:

N°	Nombre	RUT	Dietas	30-06-2017					
				Participación en Excedentes M\$	Gastos de Representación M\$	Viáticos M\$	Regalías M\$	Otros M\$	Total M\$
1	Francisco Dosque Concha	13.903.692-1	149	-	-	-	-	1.480	1.221
2	Guillermo Vargas Pérez	9.122.101-2	151	-	-	-	-	1.854	1.184
3	Gustavo Vicuña Molina	9.211.040-0	-	-	-	-	-	-	-
4	Jorge Schwerter Hofmann	7.560.384-3	-	-	-	-	-	-	-
5	José Ignacio Concha Besa	5.391.149-8	76	-	-	-	-	1.853	1.147
6	Juan Mackenna Iniguez	4.523.286-7	-	-	-	-	-	-	-
7	Leonardo Danieri Jones	6.334.547-4	76	-	-	-	-	2.383	1.501
8	Lorenzo Constans Gorri	5.816.225-6	226	-	-	-	-	7.936	4.065
9	Manuel Antonio Errázuriz Ruiz-Tagle	5.616.237-2	151	-	-	-	-	2.383	1.538
10	Manuel José Navarro Vial	6.522.185-3	-	-	-	-	-	-	-
11	Pedro Muñoz Donoso	10.122.252-7	75	-	-	-	-	-	37
12	Roberto Morrison Yonge	5.126.775-3	151	-	-	-	-	2.382	985
13	Roberto Pérez Serpa	8.632.497-0	151	-	-	-	-	1.853	1.222
14	Rodrigo Servieri Flores	12.130.259-4	38	-	-	-	-	1.109	1.147
15	Víctor Parra Rubilar	5.528.181-5	76	-	-	-	-	2.383	1.464
Total			1.320	-	-	-	-	25.616	26.936

N°	Nombre	RUT	Dietas	2016					
				Participación en Excedentes M\$	Gastos de Representación M\$	Viáticos M\$	Regalías M\$	Otros M\$	Total M\$
1	Francisco Dosque Concha	13.903.692-1	399	-	-	-	-	4.454	4.853
2	Guillermo Vargas Pérez	9.122.101-2	181	-	-	-	-	4.275	4.456
3	Gustavo Vicuña Molina	9.211.040-0	180	-	-	-	-	6.465	6.645
4	Jorge Schwerter Hofmann	7.560.384-3	146	-	-	-	-	1.562	1.708
5	José Ignacio Concha Besa	5.391.149-8	218	-	-	-	-	4.871	5.089
6	Juan Mackenna Iniguez	4.523.286-7	144	-	-	-	-	1.888	2.032
7	Manuel José Navarro Vial	6.522.185-3	-	-	-	-	-	1.139	1.139
8	Pedro Muñoz Donoso	10.122.252-7	109	-	-	-	-	-	109
9	Roberto Morrison Yonge	5.126.775-3	217	-	-	-	-	5.424	5.641
10	Roberto Pérez Serpa	8.632.497-0	147	-	-	-	-	2.240	2.387
11	Rodrigo Servieri Flores	12.130.259-4	365	-	-	-	-	4.763	5.128
12	Víctor Parra Rubilar	5.528.181-5	291	-	-	-	-	5.474	5.765
-	Leonardo Danieri Jones	6.334.547-4	221	-	-	-	-	2.364	2.585
14	Lorenzo Constans Gorri	5.816.225-6	184	-	-	-	-	6.557	6.741
15	Manuel Antonio Errázuriz Ruiz-Tagle	5.616.237-2	185	-	-	-	-	2.364	2.549
Total			2.987	-	-	-	-	53.840	56.827

Estos valores forman parte del ítem gastos de administración del estado de resultados integral.

**MUTUAL DE SEGURIDAD C.CH.C.**

Notas a los Estados Financieros  
al 31 de Junio de 2017 y 2016

**Nota 53 - Perdidas por deterioros (reversiones)**

El detalle de las perdidas por deterioros es el siguiente:

Conceptos	Al 30-06-2017		
	Deterioro M\$	Reversiones M\$	Saldo M\$
Deuda Previsional	1.087.186	(537.190)	549.996
Deuda Privada	5.108.549	(4.042.130)	1.066.419
<b>Total</b>	<b>6.195.735</b>	<b>(4.579.320)</b>	<b>1.616.415</b>

Conceptos	Al 30-06-2016		
	Deterioro M\$	Reversiones M\$	Saldo M\$
Deuda Previsional	1.567.049	(438.008)	1.129.041
Deuda Privada	1.050.280	(1.696.718)	(646.437)
<b>Total</b>	<b>2.617.329</b>	<b>(2.134.726)</b>	<b>482.604</b>

**Nota 54 - Otros ingresos y otros egresos**

El detalle de los otros ingresos y otros egresos es el siguiente:

**a) Otros ingresos**

Concepto	Tipo (*)	30-06-2017 M\$	30-06-2016 M\$
Seguro obligatorio de accidentes personales (SOAP)	IO	1.247.657	1.173.849
Arriendos	IN	325.009	342.479
Otros ingresos	IO	350.213	-
Capacitacion	IN	-	-
Multas del artículo 80 de la Ley N° 16.744	IO	-	-
Intereses y reajustes	IO	-	-
Recupero impuesto de 1° categoria	IN	-	-
Venta de bienes	IN	-	-
Otros ingresos (especificar)	IN	398.979	956.153
<b>TOTAL</b>	-	<b>2.321.858</b>	<b>2.472.481</b>

(\*) Ingreso Ordinario (IO)

(\*) Ingreso no Ordinario (IN)

**MUTUAL DE SEGURIDAD C.CH.C.**

Notas a los Estados Financieros  
al 31 de Junio de 2017 y 2016

**Nota 54 - Otros ingresos y otros egresos, continuación**

**b) Otros egresos**

<b>Concepto</b>	<b>Tipo (*)</b>	<b>30-06-2017 M\$</b>	<b>30-06-2016 M\$</b>
Aguinaldo fiestas patrias a pensionados	EO	-	-
Aguinaldo Navidad a pensionados	EO	-	-
Arriendos	EO	-	-
Activos dados de baja	EO	-	-
Otros gastos (Otros Egresos)	EO	1.338.814	900.067
Otros gastos (Intereses Financieros)	EN	12.369	13.360
Otros gastos (Gastos Bancarios)	EN	246.242	115.347
Otros gastos (Otros egresos)	EN	-	736.723
Otros gastos (Asesoría Filiales)	EN	520.233	-
Otros gastos (Bajas y mermas de inventario)	EO	24.969	9.330
Otros gastos (Aguinaldo navidad y fiestas patrias)	EO	-	-
<b>Total</b>	-	<b>2.142.627</b>	<b>1.774.827</b>

(\*) Egreso Ordinario (EO)

(\*) Egreso no Ordinario (EN)

**Nota 55 - Diferencia de cambio y otras unidades de reajuste**

Las diferencias de cambio y las unidades de reajustes abonadas en el estado de resultados se incluyen en las partidas siguientes y por los importes indicados:

	<b>30-06-2017 M\$</b>	<b>30-06-2016 M\$</b>
<b>Diferencias de cambios y unidades de reajustes:</b>		
Otras utilidades / (perdidas) - netas (Diferencias de cambios)	12.662	(169.755)
Ingresos (gastos) financieros - netos (Diferencias de cambios)	-	-
<b>Total (Diferencias de cambios)</b>	<b>12.662</b>	<b>(169.755)</b>
Efectivo y efectivo equivalente (Unidades de Reajustes)	-	-
Inversiones de libre disposicion (Unidades de Reajustes)	245.610	563.762
Inversiones del Fondo de Reserva de Eventualidades	73.059	92.526
Inversiones del Fondo de Contingencia	102.731	455.984
Inversiones del Fondo de Reserva de Pensiones	2.461.092	2.595.894
Inversiones del Fondo de Reserva de Pensiones Adicional	-	34.298
Otras	-	9.817
<b>Total</b>	<b>2.882.492</b>	<b>3.752.281</b>



**MUTUAL DE SEGURIDAD C.CH.C.**

Notas a los Estados Financieros  
al 31 de Junio de 2017 y 2016

**Nota 56 - Otros ingresos percibidos – otros egresos efectuados**

**(a) Otros ingresos de actividades de la operación**

<b>Conceptos</b>	<b>30-06-2017 M\$</b>	<b>30-06-2016 M\$</b>
Seguros SOAP	1.247.657	1.173.849
Arriendos	325.009	342.479
Asesorías	-	-
Otros Ingresos	576.573	747.373
<b>Total</b>	<b>2.149.239</b>	<b>2.263.701</b>

**(b) Otros egresos de actividades de la operación**

<b>Conceptos</b>	<b>30-06-2017 M\$</b>	<b>30-06-2016 M\$</b>
Aguinaldos	-	79
Intereses financieros y gastos bancarios	778.848	875.107
Otros	1.363.779	899.641
<b>Total</b>	<b>2.142.627</b>	<b>1.774.827</b>

**Nota 57 - Otras fuentes de financiamiento - otros desembolsos por financiamiento**

**a) Otras fuentes de actividades de financiamiento**

No existen otras fuentes de financiamiento.

**b) Otros desembolsos de actividades de financiamiento**

No existen otros desembolsos de actividades de financiamiento.

**Nota 58 - Otros ingresos de inversión - otros desembolsos de inversión**

**a) Otros ingresos de actividades de inversión**

No existen otros ingresos de actividades de inversión.

**b) Otros desembolsos de actividades de inversión**

Mutual no tiene otros desembolsos de actividades de inversión

## **MUTUAL DE SEGURIDAD C.CH.C.**

Notas a los Estados Financieros  
al 31 de Junio de 2017 y 2016

### **Nota 59 - Contingencias**

#### **a) Pasivos contingentes**

La Mutual se encuentra involucrada en varios juicios y reclamaciones, derivados del curso normal de sus operaciones. Respecto de estos juicios una parte está cubierta por la Compañía de Seguros Orion, póliza de responsabilidad civil por malas prácticas médicas N°23309, con cobertura de UF50.000. Con respecto a la parte no cubierta los abogados y la Administración, no estiman efectos importantes en la situación financiera y resultado de Mutual.

#### **b) Activos contingentes**

Mutual no tiene activos contingentes.

### **Nota 60 Compromisos**

Mutual tiene reflejados en sus estados financieros los compromisos adquiridos con sus acreedores y sus colaboradores.

### **Nota 61 - Combinaciones de negocios**

Mutual no realizó operaciones de combinación de negocios durante los ejercicios 2017 y 2016.

**MUTUAL DE SEGURIDAD C.CH.C.**

Notas a los Estados Financieros  
al 31 de Junio de 2017 y 2016 y Diciembre 2016

**Nota 62 - Transacciones con partes relacionadas**

Las transacciones que se detallan a continuación se realizaron con partes vinculadas:

**a) Venta de bienes y prestación de servicios**

<b>Concepto</b>	<b>30-06-2017</b>	<b>31-12-2016</b>
	<b>M\$</b>	<b>M\$</b>
<b>Venta de bienes:</b>		
Inmobiliaria e Inversiones Clínica Arica S.A. y Filiales	-	-
<b>Asociada:</b>		
Clínica Puerto Montt S.A.	-	3.150
Clínica Regional Lircay S.A.	2.866	1.828
Clínica Los Coihues S.A.	77	182
Clínica Chillan S.A.	-	413
Mutual de Seguridad Capacitación S.A.	1.210	2.054
Soc. Hosp. Clínica Salud Integral S.A.	-	641
Numedin S.A.	-	231
<b>Prestación de servicios:</b>		
Mutual de Seguridad Asesorías S.A.	47.538	18.799
Servicio Comunicación Medica Mutual de Seguridad	33	-
Inmobiliaria e Inversiones Clínica Arica S.A. y Filiales	-	61.371
Servicio Medicos Mutual CChC SpA	10.103	93.234
Inmobiliaria Clínicas Regionales S.A.	10.287	18.553
Corp. del Bienestar del Personal de Mutual de Seguridad C.CH.C.	2.700	11.721
<b>Dividendos por recibir:</b>		
Servicio de Comunicación Médica S.A.	48.667	73.002
Servicio Médico Mutual de Seguridad S.A.	-	25.732
Red Salud S.A.	-	267.450
Clínica Iquique	-	-
Mutual de Seguridad Asesorías S.A.	98.324	147.829

Los bienes se venden sobre la base de las listas de precios vigentes aplicables a terceros no vinculados. Los servicios normalmente se negocian con las partes vinculadas a valores de mercado.

**MUTUAL DE SEGURIDAD C.CH.C.**

Notas a los Estados Financieros  
al 31 de Junio de 2017 y 2016 y Diciembre 2016

**Nota 62 - Transacciones con partes relacionadas (continuación)****b) Compra de bienes y servicios**

Concepto	30-06-2017	31-12-2016
	M\$	M\$
<b>Compra de bienes:</b>		
Mutual de Seguridad Asesorías S.A.	-	-
Servicio Médico Mutual CChC SpA	-	-
Servicio de Comunicaciones Médicas S.A.	-	-
Clínica Iquique S.A.	-	-
Corp.de Bienestar del Pers. Mutual de Seguridad C.CH.C.	-	-
Corp.de Benef.por Término de Contrato Pers Mutual De Seg.	-	-
Inmobiliaria e Inversiones Clinica Arica S.A.	-	2.276.191
<b>Asociadas:</b>		
Mutual de Capacitación S.A.	114.371	652.599
Nueva Mutualidad Médica e Inmobiliaria Arica S.A.	6.496	66.151
Clínica Puerto Montt S.A.	118.879	473.285
Centro Médico Puerto Montt S.A.	18.432	157.168
Clínica Regional La Portada de Antofagasta SpA	250.721	659.130
Clínica Regional La Portada de Antofagasta Prestaciones Ambulatorios. S. A.	50.303	434.271
Clínica Regional Lircay S.A.	233.025	775.796
Centro Médico Lircay SpA	47.843	93.161
Clínica Valparaíso Prestaciones Hospitalarias S.A.	-	393.894
Centro Especialidades Médicas Atacama SpA	14.470	45.491
Centro de Especialidades Médicas Valparaíso SpA	-	175.023
Centro de Especialidades Médicas Clínica Arica S.A.	-	-
Centro Médico y Diagnóstico Atacama SpA	3.163	10.381
Clínica Los Andes S.A.	46.659	160.368
Clínica Chillán S.A.	-	158.131
Laboratorio Chillán S.A.	-	-
Laboratorio CMD SpA	-	-
Servicios Resonancia Magnética IV Región S.A.	-	-
Servicios Médico Imagenología Scanner IV Región S.A.	-	-
Sociedad Radiológica Los Andes S.A.	12.994	42.472
Laboratorio Clínico Cordillera S.A.	6.779	27.031
Resonancia Magnética Los Andes S.A.	4.925	14.739
Clínica los Coihues S.A.	-	-

**MUTUAL DE SEGURIDAD C.CH.C.**

Notas a los Estados Financieros  
al 31 de Junio de 2017 y 2016 y Diciembre 2016

**Nota 62 - Transacciones con partes relacionadas (continuación)**

**b) Compra de bienes y servicios (continuación)**

<b>Concepto</b>	<b>30-06-2017</b>	<b>31-12-2016</b>
	<b>M\$</b>	<b>M\$</b>
<b>Asociadas</b>		
Clinica los Coihues S.A.	263.533	1.043.927
Centro de Espec. Médicas los Coihues SpA	126.410	414.078
Clínica Salud Integral S.A.	-	595.292
Centro de Espec. Médicas Integral S.A.	-	-
Clínica Atacama S.A.	84.905	221.086
Inversalud Centro Médico Atacama SpA	-	-
Hospital Clínico del Sur SpA	496.640	1.489.097
Centro de Espec. Médicas del Sur SpA	1.384	12.852
Imagenología HCS SpA	21.923	112.693
Clínica Magallanes S.A.	-	351.811
Centro Diagn. Avanzado Clínica Magallanes S.A.	-	77.169
Inmobiliaria Inversalud SpA	-	-
Centro especialidades Médica Clínica Arica S.A.	-	-
Sociedad Radiológica Chillán S.A.	-	37.456
Centro de Imagenología Clínica Arica S.A.	-	-
<b>Prestación de servicios:</b>	-	-
Mutual de Seguridad Asesorías S.A.	3.463.601	8.091.313
Prestaciones Médica Clínica Arica SpA	-	-
Clínica Iquique S.A.	-	212.754
Corp del Bienestar del Personal de Mutual de Seguridad C.CH.C.	-	-
Servicio de Comunicaciones Médicas S.A.	406.660	1.460.488
Servicio Médico Mutual CChC SpA	336.077	921.691

**c) Compensaciones al personal directivo clave y administrador**

<b>Concepto</b>	<b>30-06-2017</b>	<b>31-12-2016</b>
	<b>M\$</b>	<b>M\$</b>
Salarios	675.612	1.240.286
Honorarios de administradores	-	-
Correcciones de valor y beneficios no monetarios	-	-
Beneficios a corto plazo para los empleados	-	-
Beneficios post empleo	-	-
Otros beneficios a largo plazo	-	-
Beneficios por terminacion	-	-
Otros	-	-
<b>Total remuneraciones recibidas por el personal clave</b>	<b>675.612</b>	<b>1.240.286</b>

**MUTUAL DE SEGURIDAD C.CH.C.**

Notas a los Estados Financieros  
al 31 de Junio de 2017 y 2016 y Diciembre 2016

**Nota 62 - Transacciones con partes relacionadas (continuación)**

**d) Compra de bienes y servicios**

Los principales ejecutivos de Mutual, corresponde a los siguientes:

<b>Cargo</b>	<b>N° de Ejecutivos</b>
Directorio	6
Gerentes	9

**e) Saldos al cierre derivados de ventas y compras de bienes y servicios**

<b>Concepto</b>	<b>30-06-2017</b>	<b>31-12-2016</b>
	<b>M\$</b>	<b>M\$</b>
Cuentas por cobrar a entidades relacionadas	227.528	423.373
Parientes cercanos de la dominante última	-	-
Cuentas por pagar a entidades relacionadas	3.444.855	3.115.206
Dominante inmediata	-	-
Entidad controlada por el personal directivo clave	-	-

**f) Préstamos a partes vinculadas**

<b>Préstamos a administradores, personal directivo y sus familiares</b>	<b>30-06-2017</b>	<b>31-12-2016</b>
	<b>M\$</b>	<b>M\$</b>
Saldo inicial	-	-
Préstamos concedidos durante el ejercicio	-	-
Amortizaciones recibidas de prestamos	-	-
Intereses cargados	-	-
Intereses abonados	-	-
<b>Saldo final</b>	<b>-</b>	<b>-</b>
 <b>Préstamos a asociadas</b>	 <b>30-06-2017</b>	 <b>31-12-2016</b>
	<b>M\$</b>	<b>M\$</b>
Saldo inicial	138	-
Préstamos concedidos durante el ejercicio	55.870	2.280.015
Amortizaciones recibidas de prestamos	(14.514)	(2.142.015)
Intereses cargados	-	47.728
Intereses abonados	-	(47.728)
<b>Saldo final</b>	<b>179.356</b>	<b>138.000</b>

## MUTUAL DE SEGURIDAD C.CH.C.

Notas a los Estados Financieros  
al 31 de Junio de 2017 y 2016 y Diciembre 2016

### Nota 62 - Transacciones con partes relacionadas (continuación)

#### f) Préstamos a partes vinculadas (continuación)

Préstamos totales a partes vinculadas	30-06-2017	31-12-2016
	M\$	M\$
Saldo inicial	138000	-
Préstamos concedidos durante el ejercicio	55.870	2.280.015
Amortizaciones recibidas de prestamos	(14.514)	(2.142.015)
Intereses cargados	-	47.728
Intereses abonados	-	(47.728)
<b>Saldo final</b>	<b>179.356</b>	<b>138.000</b>

### Nota 63 - Negocios conjuntos

Las participaciones en negocios conjuntos se integran por el método de participación. El grupo participa en las entidades controladas conjuntamente que se detallan a continuación:

Entidad Patrimonial	% de participación
Inmobiliaria Clínicas Regionales S.A.	50%

#### Información financiera resumida de negocios conjuntos

Al 30 de Junio de 2017	Suma de activos	Suma de pasivos
	M\$	M\$
Corrientes de negocios conjunto	27.985.973	18.839.411
No corrientes de negocios conjuntos	77.903.722	36.174.708
<b>Total de negocios conjuntos</b>	<b>105.889.695</b>	<b>55.014.119</b>
Suma de ingresos ordinarios de negocios	-	36.004.998
Suma de gastos de negocios conjuntos	-	(35.437.789)
Suma de la utilidad (perdida) neta de negocios conjuntos	-	567.209

Al 31 de Diciembre de 2016	Suma de activos	Suma de pasivos
	M\$	M\$
Corrientes de negocios conjunto	27.926.761	19.997.865
No corrientes de negocios conjuntos	75.887.341	33.397.776
<b>Total de negocios conjuntos</b>	<b>103.814.102</b>	<b>53.395.641</b>
Suma de ingresos ordinarios de negocios	-	76.809.820
Suma de gastos de negocios conjuntos	-	(78.306.935)
Suma de la utilidad (perdida) neta de negocios conjuntos	-	(1.497.115)

**MUTUAL DE SEGURIDAD C.CH.C.**

Notas a los Estados Financieros  
al 31 de Junio de 2017 y 2016 y Diciembre 2016

**Nota 64 - Sanciones**

<b>Corr.</b>	<b>Descripciones</b>	<b>Fecha de Resolución</b>	<b>N° de Resolución</b>	<b>Fecha de Notificación</b>	<b>Reclamada Judicialmente</b>
<b><u>SEREMI</u></b>					
1	No implementación sistema de vigilancia accidentes con resultado de muerte o graves, Res. Ex. 450/2012	04-01-2016	16552990	04-01-2016	SI
2	No poder evidenciar prestaciones otorgadas por Mutual en 2 casos fatales inspeccionados.	23-01-2017	1785111	03-02-2017	NO
3	Sumario sanitario por mal acopio de residuos.	28-12-2016	1643	17-01-2017	NO
4	Sumario sanitario por no informar a empresas adh.su riesgo a exposición a amoníaco.	15-11-2016	12003	02-01-2017	NO
5	Sumario por no implementación de norma técnica 142, sistema de vigilancia de accidente del trabajo	24-02-2017	865	08-05-2017	NO
6	Sumario por no contar con responsable técnico que cumpla todos los requisitos de formación, no se cuentan con registros de capacitaciones y número de prestaciones.	07-03-2017	975	08-05-2017	NO
7	No informar en forma inmediata a la autoridad sanitaria de la región metropolitana	09-03-2017	1613	04-04-2017	NO
<b><u>SUSESO</u></b>					
1	Falta al Art. 55 de la Ley 16.355	03-03-2017	49	03-03-2017	NO
<b><u>DIRECCION DEL TRABAJO</u></b>					
1	Multa faltas al Código del Trabajo, no consignar por escrito modificaciones al contrato de trabajo	05-12-2016	1766/16/040-1	05-12-2016	NO
2	Multa faltas al Código del Trabajo, no llevar correctamente registro asistencia y horas extraordinarias	05-12-2016	1766/16/040-1	05-12-2016	NO
3	No capacitar correctamente a trabajadores sobre el uso elementos de protección.	08-11-2016	1766/16/030-1	31-03-2017	SI
4	Multa por el no otorgamiento del beneficio de sala cuna	12-05-2017	33	18-05-2017	NO
5	Multa por no llevar correctamente el registro de asistencia	08-11-2016	020244480160241	15-05-2017	NO
6	Multa por distribuir la jornada laboral de 45 horas en mas de 6 días	08-11-2016	020244480160242	15-05-2017	NO
7	Multa por exceder el maximo de 10 horas diarias de trabajo	08-11-2016	020244480160243	15-05-2017	NO
8	Multa por no reunir ningún antecedentes que acrediten corrección a las infracciones	08-11-2016	020244480160244	15-05-2017	NO
9	Multa direccion de trabajo	18-05-2017	3952	30-05-2017	NO



**MUTUAL DE SEGURIDAD C.CH.C.**

Notas a los Estados Financieros  
al 31 de Junio de 2017 y 2016 y Diciembre 2016

<b>Corr.</b>	<b>Descripciones</b>	<b>Fecha de Resolución</b>	<b>N° de Resolución</b>	<b>Fecha de Notificación</b>	<b>Reclamada Judicialmente</b>
<b><u>SUPERINTENDENCIA DE SALUD</u></b>					
1	No dejar constancia sobre entrega de información por derecho a GES	03-02-2017	30	03-02-2017	SI
2	Incumplimiento en el deber de informar a través de la página electrónica habilitada para efectos de la intendencia de fondos y seguros previsionales de salud, quedando inmediatamente disponible en fonasa o isapres.	19-05-2017	124	22-05-2017	NO
3	Incumplimiento en las instrucciones impartidas por la Superintendencia relativas a la obligación de informar sobre el derecho a GES.	19-06-2017	158	20-06-2017	NO
<b><u>ENAP</u></b>					
1	Incumplimiento de bases administrativas de contrato de prestaciones	26-11-2016	1325/2016	02-01-2017	NO

## MUTUAL DE SEGURIDAD C.CH.C.

Notas a los Estados Financieros  
al 31 de Junio de 2017 y 2016 y Diciembre 2016

### Nota 65 - Hechos posteriores

Entre el 30 de Junio de 2017 y a la fecha de emisión de los presentes estados Financieros, no han ocurrido hechos que pudieran tener efecto significativo en las cifras presentadas en ellos.

#### Hechos relevantes

**02.05.2017:** Informa como hecho relevante, que don Jorge Mandiola Delaigue, Gerente Corporativo de Asuntos Legales, ha dejado su cargo a contar del 30.04.2017.

En su reemplazo y a contar de hoy 02.05.2017, asume ese cargo don Felipe Bunster Echenique.

**02.05.2017:** Informa como Hecho Relevante, que con fecha 27.04.2017, nuestro Directorio fue informado del pago efectuado por Isapre Masvida a la Sociedad Red Clínicas Regionales S.A., el 26.04.2017, por concepto de convenios de prestaciones médicas, por un monto de \$247.952.799.

**12.05.2017:** Informa como Hecho Relevante, que con esta fecha Mutual presentó demanda en juicio ordinario, en contra de ISAPRE Masvida por un monto total de \$509.947.110, por concepto de facturas no pagadas.

**26.05.2017:** Informa como Hecho Relevante, que con fecha 25.05.2017 Mutual ha sido notificada de demanda de indemnización de perjuicios por responsabilidad civil extracontractual, presentada en su contra, ante el 16° Juzgado Civil de Santiago, por un monto total de \$696.240.000.

**30.05.2017:** Informa como Hecho Relevante, que con fecha 29.05.2017, Mutual inició gestión preparatoria de la vía ejecutiva en contra de ISAPRE Masvida por un monto total de \$117.429.009, por concepto de facturas no pagadas.

**31.05.2017:** Informa como Hecho Relevante, demanda de indemnización de perjuicios por responsabilidad civil contractual, presentada por la empresa LATAM en contra de Mutual, por un monto total de \$340.000.000.

## MUTUAL DE SEGURIDAD C.CH.C.

Notas a los Estados Financieros  
al 31 de Junio de 2017 y 2016 y Diciembre 2016

### Análisis Razonado de los Estados Financieros

Se presenta cuadro con los principales indicadores financieros comparativos al 30 de Junio de 2017 y 31 de Diciembre de 2016.

Indicadores Financieros			30-06-2017	30-12-2016
Liquidez	Prueba ácida	Act. corrientes menos inventario	2,43	1,94
		Pasivos corrientes		
	Liquidez	Activo corrientes	2,47	1,97
		Pasivo corrientes		
Solvencia	Razón de endeudamiento	Total activos	1,90	1,89
		Total pasivos		
	Proporción de la deuda	Total pasivo exigible	1,11	1,13
		Patrimonio		
Endeudamiento	ROA	Pasivo corriente	0,23	0,27
		Total pasivo exigible		
	ROE	Pasivo no corriente	0,77	0,73
		Total pasivo exigible		
Rentabilidad	ROE	Utilidad	1,4%	1,5%
		Total activos		
		Utilidad	2,93%	3,26%
		Patrimonio		

**Gasto promedio por trabajador cotizante:** El crecimiento promedio de la cartera de trabajadores fue menor al crecimiento promedio de los gastos operacionales (3,0% v/s 5,3% respectivamente). Se produce un aumento de los gastos asociados a médicos y hospitalarios, gastos por beneficios económicos, esto dado por el aumento de la cartera y otorgamiento de beneficios económicos.

**Trabajadores promedio:** en 12 meses (Jun 16 – Jun 17) la cartera se incrementó 3,0% lo que se traduce en un aumento de 60.730 trabajadores. El aumento de trabajadores ha mantenido un crecimiento constante en tendencia con respecto a meses anteriores.

**Efecto ingreso:** se tiene un 4,7% (+MM\$7.191) más de ingresos operacionales respecto al mismo periodo Junio 16 – Junio 17 y 2,5% sobre ppto. 2016 (+MM\$3.858), dado por el crecimiento de la Cartera Mutua.

**Efecto gasto:** se tiene un 5,3% (+MM\$7.997) más de gastos operacionales respecto al mismo periodo Junio 16- Junio 17 y 2,3% sobre ppto. 2017 (+MM\$3.495), dado por:

- Aumento en gastos médicos curativos.
- Aumento en otorgamiento de beneficios económicos.

**DECLARACION DE RESPONSABILIDAD**

**Estados Financieros al 30 de Junio de 2017 y Diciembre 2016**

**Razón Social :**      **Mutual de Seguridad C.Ch.C.**  
**RUT :**                    **70.285.100-9**

En cumplimiento de lo dispuesto por la Superintendencia de Seguridad Social, los abajo firmantes, en su carácter de directores que representan la mayoría requerida por los estatutos sociales para la adopción de acuerdos y el Gerente General, declaran bajo juramento con fecha 26 de Julio de 2017, que han tomado conocimiento y aprobado la información sobre los estados financieros de Mutual de Seguridad C.Ch.C al 30 de Junio de 2017 y se hacen responsables de su veracidad.

CONSOLIDADO (X)

INDIVIDUAL (X)

Estados de Situación Financiera Clasificado

Estado de Resultado Integral


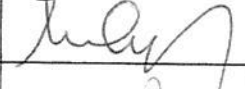







Estado de Cambios en el Patrimonio Neto

Estado de Flujo de efectivo Directo

Notas Explicativas a los Estados Financieros

Hechos Relevantes

Análisis Razonado de los Estados Financieros

RUT	Nombre	Cargo	Firma
5.816.225-6	LORENZO CONSTANS GORRI	PRESIDENTE	
5.616.237-2	MANUEL ANTONIO ERRAZURIZ RUIZ-TAGLE	DIRECTOR EMPRESARIAL	
6.334.547-4	LEONARDO DANERI JONES	DIRECTOR EMPRESARIAL	
9.122.101-2	GUILLERMO VARGAS PEREZ	DIRECTOR LABORAL	
13.903.692-1	FRANCISCO DOSQUE CONCHA	DIRECTOR LABORAL	
8.632.497-0	VICTOR PARRA RUBILAR	DIRECTOR LABORAL	
12.523.455-0	CRISTIAN MORAGA TORRES	GERENTE GENERAL	
14.047.787-7	NICOLAS DUPRE GRAIDE	GERENTE DE ADMINISTRACIÓN Y FINANZAS	
9.520.200-4	ROSA MOYA MUÑOZ	CONTADOR GENERAL	

Santiago, 26 de julio de 2017.