

Estados Financieros

MUTUAL DE SEGURIDAD C.CH.C.

Santiago, Chile

31 de marzo de 2019 y 2018 y al 31 de diciembre 2018

Estados Financieros

MUTUAL DE SEGURIDAD C.CH.C.

31 de marzo de 2019 y 2018 y al 31 de diciembre 2018

Indice

Estados Financieros

Estados de Situación Financiera	1
Estados de Resultados Integrales	3
Estados de Cambios en el Patrimonio Neto	4
Estados de Flujos de Efectivo (Método Directo)	5
Notas a los Estados Financieros	6
Nota 1 - Información General	6
Nota 2 - Bases de Presentación de los Estados Financieros y Políticas Contables Aplicadas	7
2.1) Bases de preparación	7
2.2) Bases de consolidación	14
2.3) Transacciones en moneda extranjera	14
2.4) Propiedades, planta y equipo	15
2.5) Propiedades de inversión	16
2.6) Activos intangibles	16
2.7) Costos por interés	17
2.8) Pérdidas por deterioro de valor de los activos no financieros	17
2.9) Activos financieros	18
2.10) Instrumentos financieros derivados y actividades de cobertura	18
2.11) Existencias	18
2.12) Deudores comerciales y otras cuentas a cobrar	19
2.13) Efectivo y equivalentes al efectivo	20
2.14) Acreedores comerciales	21
2.15) Préstamos que devengan intereses y que no generan intereses	21
2.16) Impuesto a las utilidades e impuestos diferidos	21
2.17) Beneficios a los empleados	22
2.18) Provisiones	23
2.19) Reconocimiento de ingresos	24
2.20) Arrendamientos	26
2.21) Contratos de construcción	27
2.22) Activos no corrientes (o grupo de enajenación) mantenidos para la venta	27

Estados Financieros

MUTUAL DE SEGURIDAD C.CH.C.

31 de marzo de 2019 y 2018 y al 31 de diciembre 2018

Indice

2.23) Medioambiente	27
2.24) Reservas Técnicas	27
2.25) Prestaciones por pagar	30
2.26) Activos y pasivos financieros corrientes y no corrientes.....	30
2.27) Información financiera por segmentos operativos	32
2.28) Método de tasa de interés efectiva.....	32
2.29) Compensación de saldos y transacciones	32
2.30) Fondo SANNA	32
2.31) Política prudencial.....	33
Nota 3 - Futuros Cambios Contables	33
Nota 4 - Gestión de Riesgos	29
Nota 5 - Estimaciones y Criterios Contables	38
Nota 6 - Efectivo y Efectivo Equivalente.....	40
Nota 7 - Activos Financieros a Costo Amortizado	42
Nota 8 - Activos Financieros a Valor Razonable	49
Nota 9 - Otros Activos Financieros.....	51
Nota 10 - Instrumentos Financieros por Categoría.....	52
Nota 11 - Deudores Previsionales, Neto	53
Nota 12 - Aportes Legales por Cobrar, Neto	56
Nota 13 - Deudores por Venta Servicios a Terceros, Neto.....	57
Nota 14 - Cuentas por Cobrar a Entidades relacionadas	60
Nota 15 - Otras Cuentas por Cobrar, Neto	62
Nota 16 - Inventarios.....	64
Nota 17 - Activos y Pasivos de Cobertura	65
Nota 18 - Activos Entregados en Garantía Sujetos a Venta o a una Nueva Garantía.....	66
Nota 19 - Gastos Pagados por Anticipado	66
Nota 20 - Activos por Impuestos Corrientes	66
Nota 21 - Otros Activos Corrientes y no Corrientes	67
Nota 22 - Activos no Corrientes y Grupos en Desapropiación Clasificados como Mantenidos para la Venta	67
Nota 23 - Inversiones en Asociadas y en Negocios Conjuntos Contabilizadas por el Método de la Participación	68
Nota 24 - Otras Inversiones Contabilizadas por el Método de la Participación	70

Estados Financieros

MUTUAL DE SEGURIDAD C.CH.C.

31 de marzo de 2019 y 2018 y al 31 de diciembre 2018

Indice

Nota 25 - Activos Intangibles, Neto	71
Nota 26 - Propiedades, Planta y Equipo, Neto	75
Nota 27 - Propiedades de Inversión	77
Nota 28 - Pasivos Financieros	77
Nota 29 - Prestaciones por Pagar	81
Nota 30 - Acreedores Comerciales y otras Cuentas por Pagar	82
Nota 31 - Cuentas por Pagar a Entidades relacionadas	83
Nota 32 - Reservas por Contratos de Seguros	84
Nota 33 - Provisiones, Retenciones, Obligaciones Previsionales e Impuestos	97
Nota 34 - Impuesto Corriente e Impuestos Diferidos	98
Nota 35 - Obligaciones por Beneficios Post - Empleo	98
Nota 36 - Otros Pasivos	102
Nota 37 - Ingresos Diferidos	102
Nota 38 - Pasivos Devengados	102
Nota 39 - Pasivos Incluidos en Grupos de Activos Clasificados como Mantenidos para la Venta	102
Nota 40 - Fondo de Contingencia	103
Nota 41 - Otras Reservas	104
Nota 42 - Intereses, Reajustes y Multas por Cotizaciones	104
Nota 43 - Rentas de Inversiones	105
Nota 44 - Ventas de Servicios Médicos a Terceros y Costo de Prestaciones Médicas a Terceros	106
Nota 45 - Subsidios	114
Nota 46 - Indemnizaciones	115
Nota 47 - Pensiones	116
Nota 48 - Prestaciones Médicas	117
Nota 49 - Prestaciones Preventivas de Riesgos	119
Nota 50 - Funciones Técnicas	121
Nota 51 - Gastos de Administración	122
Nota 52 - Estipendios del Directorio	123
Nota 53 - Pérdidas por Deterioro (Reversiones)	124
Nota 54 - Otros Ingresos y otros Egresos	124
Nota 55 - Diferencia de Cambio y otras Unidades de Reajuste	125
Nota 56 - Otros Ingresos Percibidos - otros Egresos Efectuados	126

Estados Financieros

MUTUAL DE SEGURIDAD C.CH.C.

31 de marzo de 2019 y 2018 y al 31 de diciembre 2018

Indice

Nota 57 - Otras Fuentes de Financiamiento - otros Desembolsos por Financiamiento.....	126
Nota 58 - Otros Ingresos de Inversión - otros Desembolsos de Inversión	126
Nota 59 - Contingencias.....	127
Nota 60 - Compromisos	128
Nota 61 - Combinaciones de Negocios	128
Nota 62 - Transacciones con partes relacionadas.....	129
Nota 63 - Negocios Conjuntos	133
Nota 64 - Sanciones.....	131
Nota 65 - Hechos Posteriores	134
Nota 66 - Hechos Relevantes	134

M\$: Cifras expresadas en miles de pesos chilenos

UF: Cifras expresadas en unidades de fomento

Estados Financieros

MUTUAL DE SEGURIDAD C.CH.C.

31 de marzo de 2019 y 2018 y al 31 de diciembre 2018

MUTUAL DE SEGURIDAD C.CH.C.

Estados de Situación Financiera

31 de marzo de 2019 y al 31 de diciembre 2018

CODIGO	ACTIVOS	Nota	2019 M\$	2018 M\$
Activo Corriente				
11010	Efectivo y efectivo equivalente	(6)	26.390.283	26.628.186
11020	Activos financieros a costo amortizado	(7)	30.518.366	32.275.276
11030	Activos financieros a valor razonable con cambios en resultado	(8)	84.145.246	79.352.030
11040	Otros activos financieros	(9)	-	-
11050	Deudores previsionales, neto	(11)	28.376.137	28.752.925
11060	Aportes legales por cobrar, neto	(12)	1.027.337	1.008.285
11070	Deudores por venta servicios a terceros, neto	(13)	12.830.919	12.883.422
11080	Cuentas por cobrar a entidades relacionadas	(14)	546.951	398.455
11090	Otras cuentas por cobrar, neto	(15)	1.196.163	1.100.671
11100	Inventarios	(16)	2.430.938	2.304.624
11110	Activos de cobertura	(17)	-	-
11120	Gastos pagados por anticipado	(19)	741.575	428.275
11130	Activos por impuestos corrientes	(20)	2.052.025	2.085.004
11140	Otros activos corrientes	(21)	440.634	933.754
11200	Total activos corrientes en operación		<u>190.696.574</u>	<u>188.150.907</u>
11300	Activos no corrientes y grupos en desapropiación clasificados como mantenidos para la venta	(22)	-	-
11000	Total activo corriente		<u>190.696.574</u>	<u>188.150.907</u>
Activo no Corriente				
12010	Activos financieros a costo amortizado	(7)	213.701.998	210.751.421
12020	Otros activos financieros	(9)	-	-
12030	Deudores previsionales, neto	(11)	3.828.895	3.816.445
12040	Deudores por venta de servicios a terceros, neto	(13)	2.571.947	2.599.493
12050	Cuentas por cobrar a entidades relacionadas	(14)	-	-
12060	Otras cuentas por cobrar, neto	(15)	107.695	148.124
12070	Inversiones en asociadas y en negocios conjuntos contabilizadas por el método de la participación	(23)	31.758.043	28.771.429
12080	Otras inversiones contabilizadas por el método de la Participación	(24)	-	-
12090	Activos de cobertura	(17)	-	-
12100	Intangibles, neto	(25)	8.137.230	7.614.699
12110	Propiedades, plantas y equipos, neto	(26)	148.822.041	134.836.394
12120	Propiedades de inversión	(27)	-	-
12130	Gastos pagados por anticipado	(19)	-	-
12140	Activos por impuestos diferidos	(34)	-	-
12150	Otros activos no corrientes	(21)	2.165.397	2.297.600
12000	Total activo no corriente		<u>411.093.246</u>	<u>390.835.605</u>
10000	Total Activos		<u>601.789.820</u>	<u>578.986.512</u>

Las notas adjuntas números 1 al 66 forman parte integral de estos estados financieros individuales

MUTUAL DE SEGURIDAD C.CH.C.

Estados de Situación Financiera

31 de marzo de 2019 y al 31 de diciembre 2018

CODIGO	PASIVOS Y PATRIMONIO NETO	Nota	2019 M\$	2018 M\$
Pasivos				
Pasivo Corriente				
21010	Pasivos financieros corrientes	(28)	1.670.736	245.777
21020	Prestaciones por pagar	(29)	5.680.394	5.736.980
21030	Acreedores comerciales y otras cuentas por pagar	(30)	14.778.096	17.256.425
21040	Cuentas por pagar a entidades relacionadas	(31)	3.676.131	3.759.521
21050	Capitales representativos de pensiones vigentes	(32)	11.242.503	11.270.407
21060	Reserva por prestaciones médicas por otorgar	(32)	4.951.900	4.678.567
21070	Reserva por subsidios por pagar	(32)	1.976.508	2.103.421
21080	Reserva por indemnizaciones por pagar	(32)	469.018	966.740
21090	Reserva adicional por insuficiencia de pasivos	(32)	-	-
21100	Reserva de siniestros ocurridos y no reportados (IBNR)	(32)	1.323.884	1.195.699
21110	Provisiones	(33)	26.517.777	20.739.420
21120	Retenciones, obligaciones previsionales e impuestos	(33)	5.049.863	4.985.988
21130	Impuestos por pagar	(34)	-	-
21140	Obligación post empleo y otros beneficios	(35)	851.878	737.004
21150	Pasivos de cobertura	(17)	-	-
21160	Otros pasivos corrientes	(36)	23.852	23.852
21170	Ingresos diferidos	(37)	-	-
21180	Pasivos devengados	(38)	5.315.821	6.740.015
21200	Subtotal pasivos corrientes		<u>83.528.361</u>	<u>80.439.816</u>
	Pasivos incluidos en grupos de activos clasificados como mantenidos para la venta	(39)	-	-
21000	Total pasivo corriente		<u>83.528.361</u>	<u>80.439.816</u>
Pasivo no Corriente				
22010	Pasivos financieros no corrientes	(28)	14.448.832	2.782.332
22020	Acreedores comerciales y otras cuentas por pagar	(30)	-	-
22030	Obligación por beneficios post empleo y otros beneficios	(35)	9.649.839	8.372.877
22040	Cuentas por pagar a entidades relacionadas	(31)	-	-
22050	Capitales representativos de pensiones vigentes	(32)	240.206.872	239.183.554
22060	Reserva por prestaciones médicas por otorgar	(32)	105.683	100.592
22070	Reserva por subsidios por pagar	(32)	387.768	414.283
22080	Reserva por indemnizaciones por pagar	(32)	199.791	207.271
22090	Reserva de siniestros ocurridos y no reportados (IBNR)	(32)	331.906	372.033
22100	Reserva adicional por insuficiencia de pasivos	(32)	-	-
22110	Pasivos de cobertura	(17)	-	-
22120	Pasivos por impuestos diferidos	(34)	-	-
22130	Otros pasivos no corrientes	(36)	247.610	252.071
22000	Total pasivo no corriente		<u>265.578.301</u>	<u>251.685.013</u>
Patrimonio Neto				
23010	Fondos acumulados		201.523.826	181.879.495
23020	Fondo de reserva eventualidades		6.823.672	6.823.672
23030	Fondo de contingencia	(40)	37.366.258	37.349.041
23040	Fondo de reservas de pensiones adicional		-	-
23050	Otras reservas	(41)	-	-
23060	Excedente (déficit) del ejercicio		6.969.402	20.809.475
23100	Total patrimonio		<u>252.683.158</u>	<u>246.861.683</u>
23110	Participación no controladora		-	-
23000	Total patrimonio neto		<u>252.683.158</u>	<u>246.861.683</u>
20000	Total Pasivos y Patrimonio Neto		<u>601.789.820</u>	<u>578.986.512</u>

Las notas adjuntas números 1 al 66 forman parte integral de estos estados financieros individuales

MUTUAL DE SEGURIDAD C.CH.C.

Estados de Resultados Integrales

Por los ejercicios terminados al 31 de marzo de 2019 y 2018

CODIGO		Nota	2019 M\$	2018 M\$
41010	Ingresos por cotización básica		45.279.857	41.229.855
41020	Ingresos por cotización adicional		32.937.624	32.047.843
41030	Ingresos por cotización extraordinaria		569.596	716.549
41040	Intereses, reajustes y multas por cotizaciones	(42)	1.245.560	995.915
41050	Rentas de inversiones financieras que respaldan reservas	(43)	1.560.776	1.607.168
41060	Ventas de servicios médicos a terceros	(44)	11.276.601	9.772.979
41070	Otros ingresos ordinarios	(54)	639.444	654.920
41000	Total ingresos ordinarios		<u>93.509.458</u>	<u>87.025.229</u>
42010	Subsidios	(45)	(11.473.164)	(12.042.267)
42020	Indemnizaciones	(46)	(1.865.574)	(1.081.372)
42030	Pensiones	(47)	(5.547.764)	(5.206.016)
42040	Prestaciones médicas	(48)	(33.295.665)	(31.862.834)
42050	Prestaciones preventivas de riesgos	(49)	(13.558.041)	(13.485.422)
42060	Funciones técnicas	(50)	(1.483.962)	(1.373.044)
42070	Variación de los capitales representativos de pensiones vigentes		(995.413)	(1.837.920)
42080	Variación de la reserva por prestaciones médicas por otorgar		(278.425)	(234.724)
42090	Variación de la reserva por subsidios por pagar		153.428	(152.979)
42100	Variación de la reserva por indemnizaciones por pagar		505.202	39.635
42110	Variación de la reserva por siniestros ocurridos y no reportados		(88.058)	(128.588)
42120	Variación de la reserva adicional por insuficiencia de pasivos		-	-
42130	Costo de prestaciones médicas a terceros	(44)	(11.276.601)	(9.772.979)
42140	Pérdidas en inversiones financieras que respaldan reservas	(43)	8.536	2.189
42150	Gastos de administración	(51)	(6.159.007)	(5.182.820)
42160	Pérdida por deterioro (reversiones), neta	(53)	(503.578)	(308.179)
42170	Otros egresos ordinarios	(54)	(4.419.305)	(2.502.920)
42000	Total egresos ordinarios		<u>(90.277.391)</u>	<u>(85.130.240)</u>
43000	Margen bruto		<u>3.232.067</u>	<u>1.894.989</u>
44010	Ingresos de inversiones inmobiliarias		198.638	24.680
44020	Rentas de otras inversiones	(43)	3.698.771	4.166.805
44030	Pérdida en inversiones inmobiliarias		-	-
44040	Pérdidas en otras inversiones	(43)	(769.363)	(3.452.429)
44050	Participación en utilidad (pérdida) de asociadas y de negocios Conjuntos contabilizadas por el método de la participación	(23)(24)	286.318	129.549
44060	Otros ingresos	(54)	485.914	428.464
44070	Otros egresos	(54)	(177.427)	(336.785)
44080	Diferencias de cambio	(55)	8.651	22.502
44090	Utilidad (pérdida) por unidades de reajustes	(55)	5.833	1.604.757
44000	Resultado antes de impuestos		<u>6.969.402</u>	<u>4.482.532</u>
45010	Utilidad (pérdida) por operaciones discontinuadas		-	-
45020	(Gastos) ingresos por impuesto a la renta	(34)	-	-
46000	Excedente (déficit) del ejercicio		<u>6.969.402</u>	<u>4.482.532</u>
47010	Utilidad (pérdida) atribuible a tenedores de instrumentos de participación en el patrimonio neto de la controladoras		6.969.402	4.482.532
47020	Utilidad (pérdida) de participaciones no controladoras		-	-
47000	Excedente (déficit) del ejercicio		<u>6.969.402</u>	<u>4.482.532</u>
48010	Revalorización de propiedades, planta y equipo		-	-
48020	Activos financieros a valor razonable con cambios en resultados		-	-
48030	Cobertura de flujo de caja		-	-
48040	Ajustes de conversión		-	-
48050	Ajustes de coligadas o asociadas		-	-
48060	Utilidad (pérdida) actuariales definidas como beneficios de planes de post empleo	(35)	(1.140.227)	15.170
48070	Impuestos diferidos	(34)	-	-
48000	Total otros ingresos y gastos integrales		<u>(1.140.227)</u>	<u>15.170</u>
49000	Total resultado integral		<u>5.829.175</u>	<u>4.497.702</u>

Las notas adjuntas números 1 al 66 forman parte integral de estos estados financieros individuales

MUTUAL DE SEGURIDAD C.CH.C.

Estados de Cambios en el Patrimonio Neto

31 de marzo de 2019 y 2018

	Valoración de Reservas				Cuentas de Valoración		Fondos Acumulados				Otros Resultados Integrales	Participaciones no Controladoras	Total
	Fondo de Reserva Eventualidades	Fondo de Contingencias	Fondo de Reversa de Pensiones Adicional	Otras Reservas	Ajustes de Inv. a Valor Razonable	Ajustes Acumulado por Diferencia de Conversión	Excedente (Déficit) de Ejercicios Anteriores	Excedente (Déficit) de Ejercicios	Resultados en Valuación de Propiedades	Resultados en Cobertura de Flujos de Caja			
	M\$	M\$	M\$	M\$	M\$	M\$	M\$	M\$	M\$	M\$			
Saldo inicial al 01.01.2019	6.823.672	37.349.041	-	-	-	-	181.879.495	20.809.475	-	-	-	-	246.861.683
Utilidad Ejercicio 2017	-	-	-	-	-	-	20.809.475	(20.809.475)	-	-	-	-	-
Ajustes de períodos anteriores (presentación)	-	-	-	-	-	-	-	-	-	-	-	-	-
Incremento (decremento) resulta d comb de negocios	-	-	-	-	-	-	-	-	-	-	-	-	-
Resultado de gastos e ingresos integrales	-	-	-	-	-	-	-	-	-	-	-	-	-
Dividendos	-	-	-	-	-	-	-	-	-	-	-	-	-
Ajustes anual del fondo de reserva de eventualidades	-	-	-	-	-	-	-	-	-	-	-	-	-
Ingreso por cotización extraordinaria del 0,05%	-	-	-	-	-	-	-	-	-	-	-	-	-
Variación del Fondo de Contingencia	-	17.217	-	-	-	-	(540.290)	-	-	-	-	-	(523.073)
0,25% del ingreso por cotización	-	-	-	-	-	-	-	-	-	-	-	-	-
Recursos del FC que exceden el límite del 100%	-	-	-	-	-	-	-	-	-	-	-	-	-
Gasto en pensiones y otros beneficios con cargo FC	-	-	-	-	-	-	-	-	-	-	-	-	-
Recalculo nuevas vidas útiles Activo fijo	-	-	-	-	-	-	-	-	-	-	-	-	-
Otros cargos (abonos) al FC	-	-	-	-	-	-	-	-	-	-	-	-	-
Variaciones patrimoniales (VPP)	-	-	-	-	-	-	-	-	-	-	-	-	-
Variaciones patrimoniales Red de Clinicas Reg	-	-	-	-	-	-	(7.700)	-	-	-	-	-	(7.700)
Recuperación de deuda castigada	-	-	-	-	-	-	-	-	-	-	-	-	-
Indemnización años de servicio (IAS)	-	-	-	-	-	-	(1.140.227)	-	-	-	-	-	(1.140.227)
Aplicación fondo contingencia	-	-	-	-	-	-	-	-	-	-	-	-	-
Cambio Política Activo Fijo	-	-	-	-	-	-	-	-	-	-	-	-	-
Variaciones Patrimoniales (Const.capit.repres. Circular 3348)	-	-	-	-	-	-	-	-	-	-	-	-	-
Variaciones Patrimoniales (Rev. Pensiones de Viudez cambio base del 100% al 58,17% S/C-3348)	-	-	-	-	-	-	-	-	-	-	-	-	-
Variaciones Patrimoniales (Deterioro. Circular 45154)	-	-	-	-	-	-	523.073	-	-	-	-	-	523.073
Reservas beneficios económicos según circular 2897	-	-	-	-	-	-	-	-	-	-	-	-	-
Excedente (déficit) del ejercicio	-	-	-	-	-	-	-	6.969.402	-	-	-	-	6.969.402
Saldo final al 31.03.2019	6.457.192	37.366.258	-	-	-	-	201.523.826	6.969.402	-	-	-	-	252.683.158

	Valoración de Reservas				Cuentas de Valoración		Fondos Acumulados				Otros Resultados Integrales	Participaciones no Controladoras	Total
	Fondo de Reserva Eventualidades	Fondo de Contingencias	Fondo de Reversa de Pensiones Adicional	Otras Reservas	Ajustes de Inv. a Valor Razonable	Ajustes Acumulado por Diferencia de Conversión	Excedente (Déficit) de Ejercicios Anteriores	Excedente (Déficit) de Ejercicios	Resultados en Valuación de Propiedades	Resultados en Cobertura de Flujos de Caja			
	M\$	M\$	M\$	M\$	M\$	M\$	M\$	M\$	M\$	M\$			
Saldo inicial al 01.01.2018	6.457.192	36.019.195	-	-	-	-	196.181.664	18.745.750	-	-	-	-	257.403.801
Utilidad Ejercicio 2017	-	-	-	-	-	-	18.745.750	(18.745.750)	-	-	-	-	-
Ajustes de períodos anteriores (presentación)	-	-	-	-	-	-	-	-	-	-	-	-	-
Incremento (decremento) resulta d comb de negocios	-	-	-	-	-	-	-	-	-	-	-	-	-
Resultado de gastos e ingresos integrales	-	-	-	-	-	-	-	-	-	-	-	-	-
Dividendos	-	-	-	-	-	-	-	-	-	-	-	-	-
Ajustes anual del fondo de reserva de eventualidades	366.480	-	-	-	-	-	(366.480)	-	-	-	-	-	-
Ingreso por cotización extraordinaria del 0,05%	-	-	-	-	-	-	-	-	-	-	-	-	-
Variación del Fondo de Contingencia	-	1.329.846	-	-	-	-	(883.914)	-	-	-	-	-	445.932
0,25% del ingreso por cotización	-	-	-	-	-	-	(753.727)	-	-	-	-	-	(753.727)
Recursos del FC que exceden el límite del 100%	-	-	-	-	-	-	-	-	-	-	-	-	-
Gasto en pensiones y otros beneficios con cargo FC	-	-	-	-	-	-	-	-	-	-	-	-	-
Recalculo nuevas vidas útiles Activo fijo	-	-	-	-	-	-	-	-	-	-	-	-	-
Otros cargos (abonos) al FC	-	-	-	-	-	-	-	-	-	-	-	-	-
Variaciones patrimoniales (VPP)	-	-	-	-	-	-	190.505	-	-	-	-	-	190.505
Variaciones patrimoniales Red de Clinicas Reg	-	-	-	-	-	-	(936.537)	-	-	-	-	-	(936.537)
Recuperación de deuda castigada	-	-	-	-	-	-	(1.794)	-	-	-	-	-	(1.794)
Indemnización años de servicio (IAS)	-	-	-	-	-	-	(1.045.454)	-	-	-	-	-	(1.045.454)
Aplicación fondo contingencia	-	-	-	-	-	-	307.794	-	-	-	-	-	307.794
Cambio Política Activo Fijo	-	-	-	-	-	-	-	-	-	-	-	-	-
Variaciones Patrimoniales (Const.capit.repres. Circular 3348)	-	-	-	-	-	-	(33.218.848)	-	-	-	-	-	(33.218.848)
Variaciones Patrimoniales (Rev. Pensiones de Viudez cambio base del 100% al 58,17% S/C-3348)	-	-	-	-	-	-	6.004.910	-	-	-	-	-	6.004.910
Variaciones Patrimoniales (Deterioro. Circular 45133)	-	-	-	-	-	-	(2.344.374)	-	-	-	-	-	(2.344.374)
Reservas beneficios económicos según circular 2897	-	-	-	-	-	-	-	-	-	-	-	-	-
Excedente (déficit) del ejercicio	-	-	-	-	-	-	-	20.809.475	-	-	-	-	20.809.475
Saldo final al 31.12.2018	6.823.672	37.349.041	-	-	-	-	181.879.495	20.809.475	-	-	-	-	246.861.683

Las notas adjuntas números 1 al 66 forman parte integral de estos estados financieros individuales

MUTUAL DE SEGURIDAD C.CH.C.

Estados de Flujos de Efectivo (Método Directo)

Por los ejercicios terminados al 31 de marzo de 2019 y 2018

CODIGO		Nota	2019 M\$	2018 M\$
91110	Recaudación por cotización básica		45.505.929	42.273.584
91120	Recaudación por cotización adicional		33.088.339	32.743.663
91130	Recaudación por cotización extraordinaria		672.914	773.404
91140	Recaudación por intereses, reajustes y multas por cotizaciones		1.245.560	995.915
91150	Rentas de inversiones financieras		2.161.438	3.025.772
91160	Recaudación por ventas de servicios a terceros		13.238.878	11.398.652
91170	Otros ingresos percibidos	(56)	1.007.043	951.400
91100	Total ingresos de actividades de la operación		96.920.101	92.162.390
91510	Egresos por pago de subsidios		(12.206.855)	(11.712.754)
91520	Egresos por pago de indemnizaciones		(1.870.322)	(1.082.453)
91530	Egresos por pago de pensiones		(5.019.205)	(4.379.433)
91540	Egresos por prestaciones médicas		(30.020.179)	(28.657.541)
91550	Egresos por prestaciones preventivas de riesgos		(12.501.433)	(12.498.298)
91560	Egresos por funciones técnicas		(1.378.301)	(1.265.588)
91570	Egresos por prestaciones médicas a terceros		(10.950.283)	(9.476.689)
91580	Egresos por administración		(5.313.720)	(4.388.484)
91590	Gastos financieros		(167.680)	(141.658)
91600	Otros egresos efectuados	(56)	(3.006.371)	(2.745.241)
91610	Impuesto al valor agregado y otros similares pagados		(2.981.547)	(2.768.326)
91500	Total egresos de actividades de la operación		(85.415.896)	(79.116.465)
91000	Flujo neto positivo (negativo) originado por actividades de la operación		11.504.205	13.045.925
92110	Obtención de préstamos		-	1.716.741
92120	Otras fuentes de financiamiento	(57)	-	-
92100	Total ingresos de actividades de financiamiento			1.716.741
92510	Pago de préstamos (menos)		-	-
92520	Otros desembolsos por financiamiento (menos)	(57)	-	-
92500	Total egresos de actividades de financiamiento			1.716.741
92000	Flujo neto positivo (negativo) originado por actividades de financiamiento			
93110	Ventas de propiedades, planta y equipo		489.369	1.958.522
93120	Venta de propiedades de inversión		-	-
93130	Ventas de participaciones en asociadas contabilizadas por el método de la participación		-	-
93140	Ventas de inversiones financieras que respaldan reservas		1.351.373	6.222.250
93150	Ventas de otros instrumentos financieros		-	-
93160	Otros ingresos percibidos	(58)	-	-
93100	Total ingresos de actividades de inversión		1.840.742	8.180.772
93510	Inversiones en propiedades planta y equipos		(5.840.938)	(1.855.716)
93520	Pago de intereses capitalizados		-	-
93530	Inversiones en participación en asociadas y en negocios conjuntos contabilizados por el método de la participación		(2.707.997)	-
93540	Inversiones en activos financieros que respaldan reservas		(1.351.373)	-
93550	Inversiones en otros activos financieros		(3.691.193)	(12.106.492)
93560	Otros desembolsos de inversión		-	-
93500	Total egresos de actividades de inversión		(13.591.501)	(13.962.208)
93000	Flujo neto positivo (negativo) originado por actividades de inversión		(11.750.759)	(5.781.436)
94000	Flujo neto total positivo (negativo) del ejercicio		(246.554)	8.981.230
94500	Efecto de las variaciones de los tipos de cambio		8.651	22.502
95000	Variación neta del efectivo y efectivo equivalente		(237.903)	9.003.732
95500	Saldo inicial del efectivo y efectivo equivalente		26.628.186	18.206.828
96000	Saldo final del efectivo y efectivo equivalente		26.390.283	27.210.560

Las notas adjuntas número 1 al 66 forman parte integral de estos estados financieros

MUTUAL DE SEGURIDAD C.CH.C.

Notas a los Estados Financieros

31 de marzo de 2019 y 2018 y al 31 de diciembre de 2018

Nota 1 - Información General

a) Constitución y objetivo de la institución

Mutual de Seguridad de la Cámara Chilena de la Construcción, en adelante "Mutual", obtuvo su personería jurídica mediante el Decreto Supremo N°3026, de 18 de octubre de 1963, del Ministerio de Justicia, mismo Decreto que aprobó sus Estatutos.

La Mutual es una corporación de derecho privado regida por las normas contenidas en el Título XXXIII del Código Civil y tiene por objeto administrar, sin fines de lucro, el Seguro Social Obligatorio contra Riesgos de Accidentes del Trabajo y Enfermedades Profesionales y de otros aspectos relacionados con la salud de los trabajadores que presten servicios a las entidades empleadoras adherentes, y el mismo seguro respecto de otras personas que, en virtud de autorización legal, puedan cubrir sus riesgos profesionales en la Mutual, de acuerdo con las disposiciones de la Ley N°16.744 y su reglamentación complementaria.

Las actividades de la Mutual son fiscalizadas por la Superintendencia de Seguridad Social, según lo establece el Artículo 20 del Decreto Supremo N°285, de 26 de febrero de 1969, del Ministerio del Trabajo y Previsión Social.

Su sede corporativa se encuentra ubicada en Avenida Libertador Bernardo O'Higgins N°194, pisos 3 al 11, Santiago Centro.

b) Gobierno corporativo

Mutual de Seguridad de la Cámara Chilena de la Construcción ha asumido el desafío de adherir a prácticas de Gobierno Corporativo para alcanzar mejoras en la gestión, en la estrategia corporativa, poner foco en la creación de valor a largo plazo, en general contribuir a un mejor desempeño, con menor costo de capital y en definitiva una mayor valoración de la organización, lograr agilidad en la gestión y una mayor valoración de la Mutual, agregando así un elemento adicional a nuestras acciones orientadas a alcanzar nuestros propósitos corporativos, cumplir con nuestra Misión y con el compromiso y la responsabilidad.

Para materializar este desafío, el Directorio de Mutual cuenta con los siguientes Comités que le apoyan en llevar adelante un adecuado Gobierno Corporativo:

- **Comité de estrategia**

Tiene por propósito orientar al Directorio y supervisar a la Administración Superior respecto a la Planificación Estratégica, el avance de su implementación y el desarrollo y revisión de las políticas de Gobierno Corporativo.

- **Comité de auditoría**

Creado con el cometido de asistir al Directorio en sus funciones de vigilancia y control sobre la información financiera, independencia del auditor externo y lo adecuado del control interno, poniendo énfasis tanto en aspectos de cumplimiento legal y normativo, como éticos.

MUTUAL DE SEGURIDAD C.CH.C.

Notas a los Estados Financieros

31 de marzo de 2019 y 2018 y al 31 de diciembre de 2018

Nota 1 - Información General (continuación)

b) Gobierno corporativo (continuación)

- Comité de riesgos

Su objetivo es apoyar al Directorio en lo relativo a la gestión de riesgos de la organización. Esto es el adecuado proceso de identificación, análisis, evaluación, mitigación e información de los principales riesgos (Estratégicos, Financieros y Operacionales) de Mutual de Seguridad de cara al cumplimiento de los objetivos establecidos.

- Comité de capital humano

Tiene por propósito orientar y supervisar a la Administración Superior, en el adecuado manejo de los aspectos de gestión de personas en la Mutual, para asegurar la correcta aplicación de las políticas generales establecidas.

- Comité de cultura de seguridad

Tiene como objetivo orientar al Directorio y supervisar a la Administración Superior, respecto a los esfuerzos que se realizan por desarrollar Cultura de Seguridad en Chile.

c) Administración

La Administración y dirección de Mutual está a cargo de un Directorio Paritario compuesto de seis miembros titulares; tres en representación de los adherentes y tres en representación de los trabajadores afiliados. Este Directorio es proclamado en Junta General Ordinaria de Adherentes.

Nota 2 - Bases de Presentación de los Estados Financieros y Políticas Contables Aplicadas

2.1) Bases de preparación

Los presentes estados financieros de Mutual de Seguridad de la Cámara Chilena de la Construcción terminados al 31 de marzo de 2019 y 2018 y al 31 de diciembre 2018, han sido preparados de acuerdo con Normas Internacionales de Contabilidad y de Información Financiera (IFRS) y con las normas e instrucciones impartidas por la Superintendencia de Seguridad Social, las que primarán sobre las IFRS en caso de existir discrepancias.

Las notas a los estados financieros individuales contienen información adicional a la presentada en los estados de situación financiera, resultados integrales, cambios en el patrimonio neto y flujos de efectivo.

MUTUAL DE SEGURIDAD C.CH.C.

Notas a los Estados Financieros

31 de marzo de 2019 y 2018 y al 31 de diciembre de 2018

Nota 2 - Bases de Presentación de los Estados Financieros y Políticas Contables Aplicadas (continuación)

2.1) Bases de preparación (continuación)

Los estados financieros han sido preparados para reflejar la situación financiera individual de la Mutual de Seguridad de la Cámara Chilena de la Construcción, a base de los criterios definidos en Libro VIII "Aspectos Financiero Contables" del Compendio de Normas del Seguro Social de Accidentes del Trabajo y Enfermedades Profesionales de la Ley N°16.744 aprobado en Resolución Exenta N°156 y con vigencia a contar del 6 de marzo de 2018 de la Superintendencia de Seguridad Social, antes de proceder a la consolidación línea a línea, de los estados financieros de las filiales detalladas en Nota 23 a los estados financieros. En consecuencia, para su adecuada interpretación, estos estados financieros deben ser leídos y analizados en conjunto con los estados financieros consolidados de la Mutual de Seguridad de la Cámara Chilena de la Construcción y filiales.

El Directorio de Mutual ha tomado conocimiento de la información contenida en estos estados financieros, y se declara responsable de la veracidad de la información incorporada en los mismos, y de la aplicación de los principios y criterios incluidos en las IFRS. Los presentes estados financieros fueron aprobados por el Directorio en sesión ordinaria celebrada con fecha 30 de abril de 2019.

Los presentes estados financieros cubren los siguientes períodos:

- Estados de situación financiera al 31 de marzo de 2019 y al 31 de diciembre de 2018.
- Estados de resultados integrales por los años terminados al 31 de marzo de 2019 y 2018.
- Estados de cambios en el patrimonio neto por los años terminados al 31 de marzo de 2019 y 2018.
- Estados de flujos de efectivo directo por los años terminados al 31 de marzo de 2019 y 2018.

La preparación de los estados financieros conforme a las IFRS requiere el uso de ciertas estimaciones contables críticas. También exige a la Administración que ejerza su juicio en el proceso de aplicación de las políticas contables de la Mutual. En Nota 5 se revelan las áreas que implican un mayor grado de juicio o complejidad o las áreas donde las hipótesis y estimaciones son significativas para los estados financieros.

a) Normas adaptadas con anticipación por Mutual

Mutual no ha adoptado nuevas normas vigentes con anticipación.

MUTUAL DE SEGURIDAD C.CH.C.

Notas a los Estados Financieros

31 de marzo de 2019 y 2018 y al 31 de diciembre de 2018

Nota 2 - Bases de Presentación de los Estados Financieros y Políticas Contables Aplicadas (continuación)

2.1) Bases de preparación (continuación)

b) Normas, modificaciones e interpretaciones a las normas existentes que no han entrado en vigencia, y que la Mutuality no ha adoptado con anticipación

Las normas e interpretaciones, así como las mejoras y modificaciones a IFRS, que han sido emitidas, con entrada en vigencia a la fecha de estos estados financieros, se encuentran detalladas a continuación. Mutual ha aplicado estas normas concluyendo que no afectará significativamente los estados financieros:

	Normas e Interpretaciones	Fecha de aplicación obligatoria
IFRS 9	Instrumentos Financieros	1 de Enero de 2018
IFRS 15	Ingresos procedentes de Contratos con Clientes	1 de Enero de 2018

Las normas e interpretaciones, así como las mejoras y modificaciones a IFRS, que han sido emitidas, pero aún no han entrado en vigencia a la fecha de estos estados financieros, se encuentran detalladas a continuación:

	Nuevas Normas	Fecha de aplicación obligatoria
IFRS 16	Arrendamientos	1 de Enero de 2019
Marco Conceptual	Marco Conceptual (revisado)	1 de enero de 2020
IFRS 17	Contratos de Seguro	1 de enero de 2021

IFRS 17 Contratos de Seguro

En mayo de 2017, el IASB emitió la IFRS 17 Contratos de Seguros, un nuevo estándar de contabilidad integral para contratos de seguros que cubre el reconocimiento, la medición, presentación y revelación. Una vez entrada en vigencia sustituirá a la IFRS 4 Contratos de Seguro emitida en 2005. La nueva norma aplica a todos los tipos de contratos de seguro, independientemente del tipo de entidad que los emiten.

La IFRS 17 es efectiva para periodos que empiezan en o después de 1 de enero de 2021, con cifras comparativas requeridas, se permite la aplicación, siempre que la entidad también aplique IFRS 9 e IFRS 15.

MUTUAL DE SEGURIDAD C.CH.C.

Notas a los Estados Financieros

31 de marzo de 2019 y 2018 y al 31 de diciembre de 2018

Nota 2 - Bases de Presentación de los Estados Financieros y Políticas Contables Aplicadas (continuación)

2.1) Bases de preparación (continuación)

b) Normas, modificaciones e interpretaciones a las normas existentes que no han entrado en vigencia, y que la Mutuality no ha adoptado con anticipación (continuación)

	Nuevas Normas	Fecha de aplicación obligatoria
IFRS 3	Combinaciones de negocios – intereses previamente mantenidos en una operación conjunta	1 de enero de 2019
IFRS 9	Instrumentos financieros – pagos con compensación negativa	1 de enero de 2019
IFRS 11	Acuerdos conjuntos – intereses previamente mantenidos en una operación conjunta	1 de enero de 2019
IAS 12	Impuestos a las ganancias – consecuencias fiscales de pagos relacionados con instrumentos financieros clasificados como patrimonio	1 de enero de 2019
IAS 23	Costos sobre préstamos – costos de préstamos elegibles para ser capitalizados	1 de enero de 2019
IAS 28	Inversiones en asociadas – inversiones a largo plazo en asociadas o negocios conjuntos	1 de enero de 2019
IAS 19	Beneficios a los empleados – Modificación, reducción o liquidación del plan	1 de enero de 2019
IFRS 3	Definición de un negocio	1 de enero de 2020

IFRS 3 Combinaciones de Negocios – intereses previamente mantenidos en una operación conjunta

Las enmiendas aclaran que, cuando una entidad obtiene el control de una entidad que es una operación conjunta, aplica los requerimientos para una combinación de negocios por etapas, incluyendo los intereses previamente mantenidos sobre los activos y pasivos de una operación conjunta presentada al valor razonable. Las enmiendas deben aplicarse a las combinaciones de negocios realizadas posteriormente al 1 enero de 2019. Se permite su aplicación anticipada.

Mutual de Seguridad aún se encuentra evaluando el impacto que tendrá la aplicación de esta enmienda.

MUTUAL DE SEGURIDAD C.CH.C.

Notas a los Estados Financieros

31 de marzo de 2019 y 2018 y al 31 de diciembre de 2018

Nota 2 - Bases de Presentación de los Estados Financieros y Políticas Contables Aplicadas (continuación)

2.1) Bases de preparación (continuación)

IFRS 9 Instrumentos financieros – pagos con compensación negativa

Bajo IFRS 9 un instrumento de deuda se puede medir al costo amortizado o a valor razonable a través de otro resultado integral, siempre que los flujos de efectivo contractuales sean únicamente pagos de principal e intereses sobre el capital principal pendiente y el instrumento se lleva a cabo dentro del modelo de negocio para esa clasificación. Las enmiendas a la IFRS 9 pretenden aclarar que un activo financiero cumple el criterio de “solo pagos de principal más intereses” independientemente del evento o circunstancia que causa la terminación anticipada del contrato o de qué parte paga o recibe la compensación razonable por la terminación anticipada del contrato.

Las enmiendas a IFRS 9 deberán aplicarse cuando el prepago se aproxima a los montos no pagados de capital e intereses de tal forma que refleja el cambio en tasa de interés de referencia. Esto implica que los prepagos al valor razonable o por un monto que incluye el valor razonable del costo de un instrumento de cobertura asociado, normalmente satisfará el criterio solo pagos de principal más intereses solo si otros elementos del cambio en el valor justo, como los efectos del riesgo de crédito o la liquidez, no son representativos. La aplicación será a partir del 1 de enero de 2019 y se realizará de forma retrospectiva con adopción anticipada permitida.

Mutual de Seguridad aún se encuentra evaluando el impacto que tendrá la aplicación de esta enmienda.

IFRS 11 Acuerdos Conjuntos – intereses previamente mantenidos en una operación conjunta

La enmienda afecta a los acuerdos conjuntos sobre intereses previamente mantenidos en una operación conjunta. Una parte que participa, pero no tiene el control conjunto de una operación conjunta podría obtener control si la actividad de la operación conjunta constituye un negocio tal como lo define la IFRS 3. Las enmiendas aclaran que los intereses previamente mantenidos en esa operación conjunta no se vuelven a medir al momento de la operación. Las enmiendas deberán aplicarse a las transacciones en las que se adquiere el control conjunto realizadas posteriormente al 1 enero de 2019. Se permite su aplicación anticipada.

Mutual de Seguridad aún se encuentra evaluando el impacto que tendrá la aplicación de esta enmienda.

MUTUAL DE SEGURIDAD C.CH.C.

Notas a los Estados Financieros

31 de marzo de 2019 y 2018 y al 31 de diciembre de 2018

Nota 2 - Bases de Presentación de los Estados Financieros y Políticas Contables Aplicadas (continuación)

2.1) Bases de preparación (continuación)

IAS 12 Impuestos a las Ganancias – consecuencias fiscales de pagos relacionados con instrumentos financieros clasificados como patrimonio

Las enmiendas aclaran que el impuesto a las ganancias de los dividendos generados por instrumentos financieros clasificados como patrimonio está vinculadas más directamente a transacciones pasadas o eventos que generaron ganancias distribuibles que a distribuciones a los accionistas. Por lo tanto, una entidad reconoce el impuesto a las ganancias a los dividendos en resultados, otro resultado integral o patrimonio según donde la entidad originalmente reconoció esas transacciones o eventos pasados. Las enmiendas deberán aplicarse a las a dividendos reconocidos posteriormente al 1 enero de 2019.

Mutual de Seguridad aún se encuentra evaluando el impacto que tendrá la aplicación de esta enmienda.

IAS 23 Costo por Préstamos – costos de préstamos elegibles para ser capitalizados

Las enmiendas aclaran que una entidad trata como un préstamo general cualquier endeudamiento originalmente hecho para desarrollar un activo calificado cuando sustancialmente todas las actividades necesarias para culminar ese activo para su uso o venta están completos. Las enmiendas deberán aplicarse a partir del 1 enero de 2019.

Mutual de Seguridad aún se encuentra evaluando el impacto que tendrá la aplicación de esta enmienda.

IAS 28 Inversiones en Asociadas – inversiones a largo plazo en asociadas o negocios conjuntos

Las enmiendas aclaran que una entidad aplica a IFRS 9 Instrumentos Financieros para inversiones a largo plazo en asociadas o negocios conjuntos para aquellas inversiones que no apliquen el método de la participación patrimonial pero que, en sustancia, forma parte de la inversión neta en la asociada o negocio conjunto. Esta aclaración es relevante porque implica que el modelo de pérdida de crédito esperado, descrito en la IFRS 9, se aplica a estos intereses a largo plazo. Las entidades deben aplicar las enmiendas retrospectivamente, con ciertas excepciones. La entrada en vigencia será a partir del 1 de enero de 2019, con aplicación anticipada está permitida.

Mutual de Seguridad aún se encuentra evaluando el impacto que tendrá la aplicación de esta enmienda.

MUTUAL DE SEGURIDAD C.CH.C.

Notas a los Estados Financieros

31 de marzo de 2019 y 2018 y al 31 de diciembre de 2018

Nota 2 - Bases de Presentación de los Estados Financieros y Políticas Contables Aplicadas (continuación)

2.1) Bases de preparación (continuación)

IAS 19 Beneficios a los Empleados – Modificación, reducción o liquidación del plan

Las enmiendas a IAS 19 abordan la contabilización cuando se produce una modificación, reducción o liquidación del plan durante un período de reporte.

Las enmiendas especifican que cuando una modificación, reducción o liquidación de un plan se produce durante el período de reporte anual, la entidad debe:

- Determine el costo actual de servicios por el resto del período posterior a la modificación, reducción o liquidación del plan, utilizando los supuestos actuariales usados para medir nuevamente el pasivo (activo) por beneficios definidos, neto, reflejando los beneficios ofrecidos bajo el plan y los activos del plan después de ese evento
- Determinar el interés neto por el resto del período después de la modificación, reducción o liquidación del plan utilizando: el pasivo (activo), neto por beneficios definidos que refleje los beneficios ofrecidos bajo el plan y los activos del plan después de ese evento; y la tasa de descuento utilizada para medir nuevamente el pasivo (activo) neto por beneficios definidos

Las enmiendas aclaran que una entidad primero determina cualquier costo de servicio pasado, o una ganancia o pérdida en la liquidación, sin considerar el efecto del techo del activo (asset ceiling). Este monto se reconoce en resultados. Luego, una entidad determina el efecto del techo del activo (asset ceiling) después de la modificación, reducción o liquidación del plan. Cualquier cambio en ese efecto, excluyendo los importes incluidos en el interés neto, se reconoce en otro resultado integral.

Esta aclaración establece que las entidades podrían tener que reconocer un costo de servicio pasado, o un resultado en la liquidación que reduzca un excedente que no se reconoció antes. Los cambios en el efecto del techo del activo (asset ceiling) no se compensan con dichos montos.

Las enmiendas se aplican a los cambios, reducciones o liquidaciones del plan que ocurran en o después del comienzo del primer período anual de reporte que comience el o después del 1 de enero de 2019. Se permite la aplicación anticipada, lo cual debe ser revelado.

IFRS 3 Combinaciones de Negocios - Definición de un negocio

El IASB emitió enmiendas en cuanto a la definición de un negocio en IFRS 3 Combinaciones de Negocios, para ayudar a las entidades a determinar si un conjunto adquirido de actividades y activos es un negocio o no. El IASB aclara cuales son los requisitos mínimos para definir un negocio, elimina la evaluación respecto a si los participantes del mercado son capaces de reemplazar cualquier elemento faltante, incluye orientación para ayudar a las entidades a evaluar si un proceso adquirido es sustantivo, reduce las definiciones de un negocio y productos e introduce una prueba de concentración de valor razonable opcional.

MUTUAL DE SEGURIDAD C.CH.C.

Notas a los Estados Financieros

31 de marzo de 2019 y 2018 y al 31 de diciembre de 2018

Nota 2 - Bases de Presentación de los Estados Financieros y Políticas Contables Aplicadas (continuación)

2.1) Bases de preparación (continuación)

IAS 19 Beneficios a los Empleados – Modificación, reducción o liquidación del plan (continuación)

Las enmiendas se tienen que aplicar a las combinaciones de negocios o adquisiciones de activos que ocurran en o después del comienzo del primer período anual de presentación de reporte que comience en o después del 1 de enero de 2020. En consecuencia, las entidades no tienen que revisar aquellas transacciones ocurridas en periodos anteriores. La aplicación anticipada está permitida y debe ser revelada.

Dado que las enmiendas se aplican prospectivamente a transacciones u otros eventos que ocurran en o después de la fecha de la primera aplicación, la mayoría de las entidades probablemente no se verán afectadas por estas enmiendas en la transición. Sin embargo, aquellas entidades que consideran la adquisición de un conjunto de actividades y activos después de aplicar las enmiendas, deben, en primer lugar, actualizar sus políticas contables de manera oportuna.

2.2) Bases de consolidación

Esta Nota no es aplicable, ya que el presente informe corresponde a estados financieros individuales.

2.3) Transacciones en moneda extranjera

a) Moneda de presentación y moneda funcional

Las partidas incluidas en los presentes estados financieros de la Mutual se valoran utilizando la moneda del entorno económico principal en que la Entidad opera. Los estados financieros se presentan en pesos chilenos, que es la moneda funcional y de presentación de la Mutual. Toda la información presentada en pesos chilenos ha sido redondeada a la unidad de mil más cercana (M\$).

Las transacciones que se realizan en una moneda distinta a la moneda funcional se convierten a la tasa de cambio vigente a la fecha de la transacción. Los activos y pasivos monetarios expresados en monedas distintas a la funcional se convierten a las tasas de cambio de cierre. Las ganancias y pérdidas por la reconversión se incluyen en el estado de resultados integrales dentro del rubro diferencias de cambio.

MUTUAL DE SEGURIDAD C.CH.C.

Notas a los Estados Financieros

31 de marzo de 2019 y 2018 y al 31 de diciembre de 2018

Nota 2 - Bases de Presentación de los Estados Financieros y Políticas Contables Aplicadas (continuación)

2.3) Transacciones en moneda extranjera (continuación)

Al 31 de marzo de 2019 y al 31 de diciembre de 2018, los tipos de cambio de las monedas son los siguientes:

	2019	2018
	M\$	M\$
Unidades de Fomento (UF)	27.565,76	27.565,79
Dólares estadounidenses (US\$)	<u>678.53</u>	<u>694.77</u>

Las “Unidades de Fomento” (UF) son unidades de reajuste las cuales son convertidas a pesos chilenos. La variación de la tasa de cambio es registrada en el estado de resultados integrales en el ítem resultado por unidades de reajuste.

b) Transacciones y saldos en moneda extranjera

Las transacciones en moneda extranjera se convierten a la moneda funcional utilizando los tipos de cambio vigentes en las fechas de las transacciones. Las pérdidas y ganancias que resulten de la liquidación de estas transacciones y de la conversión a los tipos de cambio de cierre de los activos y pasivos monetarios denominados en moneda extranjera, se reconocen en el estado de resultados integrales, excepto si se difieren en el patrimonio neto.

c) Entidades en el exterior

Al 31 de marzo de 2019 y 2018 y al 31 de diciembre de 2018, Mutual de Seguridad no posee sociedades filiales o coligadas en el exterior.

2.4) Propiedades, planta y equipo

La Mutual aplica el modelo de costo en la valorización de sus propiedades, plantas y equipos. Para ello, con posterioridad de su reconocimiento como activo, los componentes de propiedades, plantas y equipos se contabilizan por su costo menos la depreciación acumulada y el importe acumulado de las pérdidas por deterioro del valor. El costo histórico incluye gastos que son directamente atribuibles a la adquisición del bien.

El costo de un activo incluye su precio de adquisición, todos los costos directamente relacionados con la ubicación del activo en el lugar y en las condiciones necesarias para que pueda operar de la forma prevista por la Administración y la estimación inicial de los costos de desmantelamiento, retiro o remoción parcial o total del activo, al adquirir el elemento o como consecuencia de utilizar el activo durante un determinado período. Los costos posteriores se incluyen en el valor del activo inicial o se reconocen como un activo separado, sólo cuando es probable que los beneficios económicos futuros asociados con los elementos de propiedades, planta y equipos vayan a fluir a la Mutual y el costo del elemento pueda determinarse de forma fiable. El valor del componente sustituido se da de baja contablemente. El resto de reparaciones y mantenciones se cargan en el resultado del ejercicio en el que se incurre.

MUTUAL DE SEGURIDAD C.CH.C.

Notas a los Estados Financieros

31 de marzo de 2019 y 2018 y al 31 de diciembre de 2018

Nota 2 - Bases de Presentación de los Estados Financieros y Políticas Contables Aplicadas (continuación)

2.4) Propiedades, planta y equipo (continuación)

Mutual deprecia los activos de propiedades, planta y equipos, excepto terrenos, desde el momento que estos bienes se encuentran en condiciones de uso, distribuyendo linealmente el costo de los mismos entre los años de vida útil estimada.

Los años de vida útil estimados, se resumen de la siguiente manera:

Activos	Vida o Tasa Mínima	Vida o Tasa Máxima
Construcción, obras de infraestructura e instalaciones	40	80
Instrumental y equipos médicos	3	8
Equipos, muebles y útiles	3	7
Vehículos y otros medios de transporte	6	6
Activos en leasing	3	4

La vida útil al 31 de diciembre de 2018 esta en base a Circular N°2.903 de la Superintendencia de Seguridad Social del 8 de enero de 2013, dado que es representativa para la operación de Mutual, de acuerdo al estudio realizado por Risk Consulting.

De acuerdo con la NICCH 8 "Políticas contables, cambios en las estimaciones contables y errores" se deberá revelar la naturaleza e impacto de un cambio en una estimación contable que tenga efecto en el ejercicio o en futuros ejercicios. Estos cambios podrían afectar a las vidas útiles, los valores residuales, métodos de depreciación y costos de desmantelamiento.

2.5) Propiedades de inversión

Al 31 de marzo de 2019 y 2018 y al 31 de diciembre de 2018 Mutual de Seguridad no posee propiedades de inversión.

2.6) Activos intangibles

Programas informáticos

Las licencias para programas informáticos adquiridas, se capitalizan sobre la base de los costos en que se ha incurrido para adquirirlas y prepararlas para usar el programa específico. Estos costos se amortizan linealmente durante sus vidas útiles estimadas.

Los gastos relacionados con el desarrollo o mantenimiento de programas informáticos se reconocen como gasto cuando se incurre en ellos. Los costos directamente relacionados con la producción de programas informáticos únicos e identificables controlados por la Mutual, y que es probable que vayan a generar beneficios económicos superiores a los costos durante más de un año, se reconocen como activos intangibles. Los costos directos incluyen los gastos del personal que desarrolla los programas informáticos.

MUTUAL DE SEGURIDAD C.CH.C.

Notas a los Estados Financieros

31 de marzo de 2019 y 2018 y al 31 de diciembre de 2018

Nota 2 - Bases de Presentación de los Estados Financieros y Políticas Contables Aplicadas (continuación)

2.6) Activos intangibles (continuación)

Programas informáticos (continuación)

Los costos de desarrollo de programas informáticos reconocidos como activos, se amortizan linealmente durante sus vidas útiles estimadas (no superan los 10 años).

2.7) Costos por interés

Los costos por financiamiento incurridos directamente atribuibles a la construcción, adquisición o producción de cualquier activo apto, se capitalizan durante el período de tiempo que es necesario para completar y preparar el activo para el uso que se pretende. Otros costos por intereses se registran en resultados (gastos).

2.8) Pérdidas por deterioro de valor de los activos no financieros

Un activo financiero es evaluado en cada fecha de presentación para determinar si existe evidencia objetiva de deterioro. Un activo financiero está deteriorado si existe evidencia objetiva que uno o más eventos han tenido un negativo efecto en el valor futuro del activo.

En el caso de los activos financieros valorizados al costo amortizado, la pérdida por deterioro corresponde a la diferencia entre el valor libro del activo y el valor presente de los flujos futuros de caja estimados, descontados a la tasa de interés efectiva original del activo financiero. Las inversiones financieras de la Sociedad son realizadas en instituciones de la más alta calidad crediticia y mantenidas en el corto plazo y largo plazo, por lo que no presentan a la fecha un indicio de deterioro respecto de su valor libro.

Una pérdida por deterioro en relación con un activo financiero al valor razonable con efecto en resultado, se calcula por referencia a su valor razonable y la pérdida se refleja directamente en el estado de resultados integrales en el ítem de “costos financieros”.

La Mutual evalúa anualmente la existencia de indicadores de deterioro sobre activos no financieros. Si existen indicadores, la Mutual estima el monto recuperable del activo deteriorado. De no ser posible estimar el monto recuperable del activo deteriorado a nivel individual, Mutual estima el monto recuperable de la unidad generadora de efectivo al cual el activo pertenece.

El monto recuperable es definido como el mayor entre el valor justo, menos los costos de venta y el valor en uso. El valor en uso es determinado mediante la estimación de los flujos de efectivo futuros, asociados al activo o unidad generadora de efectivo, descontados a su valor presente, utilizando tasas de interés, antes de impuestos, que reflejan el valor del dinero en el tiempo y los riesgos específicos del activo. En el caso que el monto del valor libro del activo exceda a su monto recuperable, la Mutual registra una pérdida por deterioro en los resultados del período.

MUTUAL DE SEGURIDAD C.CH.C.

Notas a los Estados Financieros

31 de marzo de 2019 y 2018 y al 31 de diciembre de 2018

Nota 2 - Bases de Presentación de los Estados Financieros y Políticas Contables Aplicadas (continuación)

2.8) Pérdidas por deterioro de valor de los activos no financieros

La Mutual evalúa si los indicadores de deterioro sobre activos no corrientes que derivaron en pérdidas registradas en ejercicios pasados han desaparecido o han disminuido. Si existe esta situación, el monto recuperable del activo específico es recalculado y su valor libro incrementado si es necesario. El incremento es reconocido en el estado de resultados integrales como un reverso de pérdidas por deterioro. El incremento del valor del activo previamente deteriorado es reconocido sólo si éste proviene de cambios en los supuestos que fueron utilizados para calcular el monto recuperable. El monto de incremento del activo producto del reverso de la pérdida por deterioro es limitado hasta el monto que hubiera sido reconocido de no haber existido el deterioro.

2.9) Activos financieros

a) Activos financieros a valor razonable con cambios en resultados

Se valorizan a valor justo con cambios en resultados.

Los activos financieros a valor razonable con cambios en resultados son activos financieros mantenidos para negociar. Un activo financiero se clasifica en esta categoría si se adquiere principalmente con el propósito de venderse en el corto plazo. Los derivados también se clasifican como adquiridos para su negociación a menos que sean designados como coberturas. Los activos de esta categoría se clasifican como activos corrientes.

b) Activos financieros a costo amortizado

Los activos financieros a costo amortizado son activos financieros no derivados con pagos fijos o determinables que no cotizan en un mercado activo poseen características de préstamos y son administrados sobre la base de rendimientos contractuales. Se incluyen en activos corrientes, excepto aquellos cuyos vencimientos sean superiores a 12 meses desde la fecha del balance en que se clasifican como activos corrientes.

2.10) Instrumentos financieros derivados y actividades de cobertura

Al 31 de marzo del 2019 y 2018 y al 31 de diciembre de 2018 la Mutual no posee instrumentos financieros derivados y actividades de cobertura.

2.11) Existencias

Corresponde a suministros para el consumo propio y se incluyen todos los costos derivados de su adquisición y otros costos en los que se ha incurrido para darles su condición y ubicación actuales. Los inventarios son valorizados al menor valor entre su costo y su valor neto realizable.

MUTUAL DE SEGURIDAD C.CH.C.

Notas a los Estados Financieros

31 de marzo de 2019 y 2018 y al 31 de diciembre de 2018

Nota 2 - Bases de Presentación de los Estados Financieros y Políticas Contables Aplicadas (continuación)

2.11) Existencias

El valor neto realizable es el precio de venta estimado en el curso normal de los negocios, menos los costos estimados para terminar su producción y los necesarios para llevar a cabo la venta. Cuando las condiciones del mercado generan que el costo supera el valor neto de realización, se registra una estimación de deterioro por el diferencial del valor con cargo a resultados. En dicha estimación de deterioro se consideran también montos relativos a obsolescencia derivados de baja rotación, obsolescencia técnica y productos retirados del mercado.

El costo de los inventarios y los productos vendidos se determina usando el método Precio Medio Ponderado.

2.12) Deudores comerciales y otras cuentas a cobrar

Deudores previsionales

Corresponde a las cotizaciones devengadas por la Mutual en el mes que se informa, en su calidad de administrador de Ley N° 16.744, como también las deudas cuya morosidad en el activo corriente no exceda los tres meses, derivadas de ellas cotizaciones declaradas y no pagadas y de las cotizaciones que se encuentren en cobranza producto de haberse emitido una resolución en tal sentido. El saldo corresponde al valor neto de los deudores previsionales, es decir, descontado el monto de estimación de deterioro.

Al cierre de 2018, la Mutual comenzó a aplicar el cálculo de deterioro a este rubro, de acuerdo a lo instruido en el punto 4. Reconocimiento y provisiones por riesgo crédito CAPITULO III, LETRA B, TITULO IV, LIBRO VII, de Compendio de Normas.

Dicho cálculo significó un cargo a Fondos Acumulados por M\$1.899.373, por el stock al 31 de diciembre de 2017 y un cargo a resultados por M\$349.571. Este último se encuentra reflejado en el rubro 42160 Pérdidas y deterioro del estado de resultados.

El deterioro de las cuentas comerciales para deudas que surgen a raíz del art. 77 Bis de la Ley 16.744 es calculado según el modelo de deudas no previsionales establecido en el Compendio de Normas del Seguro Social de Accidentes del Trabajo y Enfermedades Profesionales en el Libro VII, Título IV "Gestión de riesgos financieros y operacionales" emitido por la Superintendencia de Seguridad Social (SUSESO) en marzo de 2018, debido a que técnicamente refleja de forma más fiable y conservadora la provisión por riesgo de crédito.

Aportes legales por cobrar

Está formado por los recursos a cobrar al Fondo Único de Prestaciones Familiares, subsidios de Cesantía y las concurrencias por cobrar, tanto de pensiones e indemnizaciones, y cualquier otro importe que se deba recuperar al Fisco en virtud de una norma legal o reglamentaria.

El deterioro de las cuentas comerciales para deudas que surgen a raíz del art. 77 Bis de la Ley 16.744 es calculado según el modelo de deudas no previsionales establecido en el Compendio de Normas del Seguro Social de Accidentes del Trabajo y Enfermedades Profesionales en el Libro VII, Título IV "Gestión de riesgos financieros y operacionales" emitido por la Superintendencia de Seguridad Social (SUSESO) en marzo de 2018, debido a que técnicamente refleja de forma más fiable y conservadora la provisión por riesgo de crédito.

MUTUAL DE SEGURIDAD C.CH.C.

Notas a los Estados Financieros

31 de marzo de 2019 y 2018 y al 31 de diciembre de 2018

Nota 2 - Bases de Presentación de los Estados Financieros y Políticas Contables Aplicadas (continuación)

2.12) Deudores comerciales y otras cuentas a cobrar (continuación)

Deudores por venta de servicios a terceros

Corresponde a todos los documentos y cuentas por cobrar originados por la venta de servicios complementarios no contemplados en la ley N° 16.744. Se clasifican en este rubro las deudas que no registran una morosidad superior a tres meses en el activo corriente. El saldo corresponde al valor neto de los deudores por venta de servicios a terceros, es decir, descontado el monto de estimación de deterioro.

Al cierre de 2018, la Mutual comenzó a aplicar el cálculo de deterioro a este rubro, de acuerdo a lo instruido en el punto 4. Reconocimiento y provisiones por riesgo crédito CAPITULO III, LETRA B, TITULO IV, LIBRO VII, de Compendio de Normas.

Dicho cálculo significó un cargo a Fondos Acumulados por M\$445.001, por el stock al 31 de diciembre de 2017 y un abono a resultados por M\$250.665. Este último se encuentra reflejado en el rubro 42160 Pérdidas y deterioro del estado de resultados.

2.13) Efectivo y equivalentes al efectivo

El efectivo y equivalentes al efectivo incluyen el efectivo en caja, los depósitos a plazo en entidades de crédito, otras inversiones a corto plazo de gran liquidez con un vencimiento original menor o igual a tres meses y los sobregiros bancarios. En el estado de situación financiera, los sobregiros bancarios se clasifican como obligaciones con Bancos e instituciones financieras en el pasivo corriente.

Para la elaboración del estado de flujos de efectivo realizado por el método directo se toman en consideración los siguientes conceptos:

- Flujos de efectivo

Las entradas y salidas de efectivo y de efectivo equivalentes, entendiendo por éstas las inversiones a corto plazo de gran liquidez y con bajo riesgo de cambios en su valor, tales como: efectivo en caja, saldos en Bancos y otras inversiones a corto plazo de alta liquidez.

- Actividades operacionales

Corresponden a las actividades normales que constituyen la principal fuente de ingresos ordinarios realizados por la Mutual, así como otras actividades que no pueden ser calificadas como de inversión o de financiamiento.

MUTUAL DE SEGURIDAD C.CH.C.

Notas a los Estados Financieros

31 de marzo de 2019 y 2018 y al 31 de diciembre de 2018

Nota 2 - Bases de Presentación de los Estados Financieros y Políticas Contables Aplicadas (continuación)

2.13) Efectivo y equivalentes al efectivo (continuación)

- **Actividades de inversión**

Corresponden a la adquisición, enajenación o disposición por otros medios, de activos a largo plazo y otras inversiones no incluidas en el efectivo y equivalente de efectivo.

- **Actividades de financiamiento**

Las actividades que producen cambios en el tamaño y composición del patrimonio neto y de los pasivos que no formen parte de las actividades operacionales ni de inversión.

2.14) Acreedores comerciales

Los acreedores comerciales se registran inicialmente por el valor razonable de la contraprestación recibida, deducidos los costos directamente atribuibles a la transacción. En períodos posteriores, estos acreedores comerciales se valorizan al costo amortizado utilizando el método de tasa de interés efectivo. Cuando el valor razonable de una cuenta por pagar no difiere en forma significativa del valor nominal, se reconocerá al valor nominal.

2.15) Préstamos que devengan intereses y que no generan intereses

Cuando la Mutual requiera financiamiento de terceros estas obligaciones serán reconocidas inicialmente a su valor razonable, descontados los desembolsos necesarios para concretar la transacción. Con posterioridad, estos importes se reconocerán a su costo amortizado de acuerdo al método de la tasa de interés efectiva.

2.16) Impuesto a las utilidades e impuestos diferidos

La Mutual de Seguridad de la Cámara Chilena de la Construcción es una entidad sin fines de lucro, que no está afecta a impuesto a la renta, por los ingresos relacionados con la Ley N° 16.744. No obstante, si se encuentra afecta a impuesto, por aquellos ingresos por servicios complementarios, presentando pérdida tributaria en los últimos períodos.

Las diferencias entre el valor contable de los activos y pasivos y su base tributaria generan los saldos de impuestos diferidos de activo o de pasivo, que se calculan utilizando las tasas impositivas que se estera estén en vigor cuando los activos y pasivos se realicen. El impuesto a las ganancias se determina sobre base devengada, de conformidad a las disposiciones tributarias vigentes.

MUTUAL DE SEGURIDAD C.CH.C.

Notas a los Estados Financieros

31 de marzo de 2019 y 2018 y al 31 de diciembre de 2018

Nota 2 - Bases de Presentación de los Estados Financieros y Políticas Contables Aplicadas (continuación)

2.16) Impuesto a las utilidades e impuestos diferidos (continuación)

Al cierre de cada ejercicio, cuando la Administración evalúa que es probable que no se obtenga en el futuro utilidades tributarias imponibles, que permitan la realización de las diferencias temporarias activas, por lo que no se reconocerán activos por impuestos diferidos.

Conforme a lo establecido en Circular N° 49 del Servicio de Impuestos Internos, de fecha 14 de julio de 2016, la Mutual a contar del año 2017 estará afectada a una tasa de primera categoría de un 25%, que para el año 2018 ascenderá a un 27%, correspondiente al régimen de Renta Atribuida.

El impuesto corriente se registra en resultados en el estado de situación financiera. Dado lo anteriormente expuesto, la Corporación no paga impuesto de primera categoría y tampoco calcula impuestos diferidos, porque no es su naturaleza el generar riquezas.

2.17) Beneficios a los empleados

a) Beneficios a los empleados

La Mutual registra los beneficios de corto plazo a empleados, tales como sueldo, vacaciones, bonos y otros, sobre base devengada y contempla aquellos beneficios emanados como obligación de los convenios colectivos de trabajo como práctica habitual de la Mutual. La obligación por estos beneficios se presenta en el rubro "Cuentas comerciales y otras cuentas corrientes por pagar".

b) Indemnizaciones por años de servicio (PIAS)

Mutual registra un pasivo por el pago a todo evento de indemnizaciones por años de servicio, correspondiente a planes de beneficios definidos, derivados de acuerdos colectivos e individuales suscritos con los trabajadores. Esta obligación se determina mediante el valor actuarial del costo devengado del beneficio, método que considera diversos factores en el cálculo, tales como estimaciones de permanencia futura, tasas de mortalidad, incrementos salariales futuros y tasas de descuentos. Este valor así determinado se presenta a valor actual utilizando el método de beneficios devengados por años de servicio. La tasa de descuento utilizada ha sido de un 3,97% y 4,23% al 31 de marzo de 2019 y al 31 de diciembre de 2018 respectivamente.

La obligación por estos beneficios se presenta en el rubro obligación por beneficio post empleo y otros beneficios corrientes y no corrientes.

MUTUAL DE SEGURIDAD C.CH.C.

Notas a los Estados Financieros

31 de marzo de 2019 y 2018 y al 31 de diciembre de 2018

Nota 2 - Bases de Presentación de los Estados Financieros y Políticas Contables Aplicadas (continuación)

2.17) Beneficios a los empleados (continuación)

c) Bono de estímulo

Mutual registra un pasivo por el pago a todo evento de beneficios a los empleados por concepto de años antigüedad, correspondiente a lo estipulado en contrato colectivo. Esta obligación se determina mediante el valor actuarial del costo devengado del beneficio, método que considera diversos factores en el cálculo, tales como estimaciones de permanencia futura, tasas de mortalidad, incrementos salariales futuros y tasas de descuentos. Este valor así determinado se presenta a valor actual utilizando el método de beneficios devengados por años de servicio. La tasa de descuento utilizada ha sido de un 4,34% y 4,64% al 31 de diciembre de 2018 y 2017 respectivamente.

La obligación por estos beneficios se presenta en el rubro obligación por beneficio post empleo y otros beneficios corrientes y no corrientes.

d) Bono de personal

Los pagos de bonos de gestión reales pueden diferir de los montos reconocidos previamente como pasivos, ya que éstos están sujetos al cumplimiento de objetivos corporativos (excedente del ejercicio) y a objetivos individuales de desempeño y cumplimiento de metas.

2.18) Provisiones

Las provisiones son reconocidas cuando:

- La Sociedad tiene una obligación presente como resultado de un evento pasado,
- Es probable que se requiera una salida de recursos incluyendo beneficios económicos para liquidar la obligación,
- Se puede hacer una estimación confiable del monto de la obligación.

En la eventualidad que la provisión o una parte de ella sean reembolsadas, el reembolso es reconocido como un activo separado solamente si se tiene certeza del ingreso.

En el estado de resultados el gasto por cualquier provisión es presentado en forma neta de cualquier reembolso.

MUTUAL DE SEGURIDAD C.CH.C.

Notas a los Estados Financieros

31 de marzo de 2019 y 2018 y al 31 de diciembre de 2018

Nota 2 - Bases de Presentación de los Estados Financieros y Políticas Contables Aplicadas (continuación)

2.19) Reconocimiento de ingresos

Los ingresos ordinarios incluyen el valor razonable de las contraprestaciones recibidas o a recibir por los servicios en el curso ordinario de las actividades de la Mutual. Los ingresos ordinarios se presentan netos del impuesto al valor agregado, devoluciones, rebajas y descuentos.

La Mutual reconoce los ingresos cuando el importe de los mismos se puede valorar con fiabilidad, es probable que los beneficios económicos futuros vayan a fluir a la Entidad y se cumplen las condiciones específicas para cada una de las tipos de ingresos, tal y como se describe a continuación.

a) Ingresos por cotización básica

Corresponde a los ingresos devengados provenientes de las cotizaciones básicas de las empresas adherentes en base al seguro contra accidentes y enfermedades laborales, lo cual corresponde al 0,9% de las remuneraciones imponibles, de acuerdo a lo establecido en la Ley N° 16.744 sobre accidentes de trabajo y enfermedades profesionales.

b) Ingresos por cotización adicional

Corresponde a los ingresos devengados provenientes de las cotizaciones adicionales de las empresas adherentes en base al seguro contra accidentes y enfermedades laborales establecido en la Ley N° 16.744. Este ingreso corresponde a una tasa variable en función de la actividad y riesgo de la empresa o entidad empleadora, la cual por riesgo presunto no podrá exceder de un 3,4% de las remuneraciones imponibles, y una vez evaluada la tasa de siniestralidad, por riesgo efectivo podrá variar entre un 0,0% y un 6,8%, de acuerdo a lo establecido en el D.S. N° 67, de 1999, del Ministerio del Trabajo y Previsión Social.

c) Ingresos por cotización extraordinaria

Corresponde a los ingresos por cotizaciones extraordinarias pagadas por las empresas adherentes en base al seguro contra accidentes y enfermedades laborales.

El 28 de abril de 2017 fue publicada en el Diario Oficial la Ley N° 21.010 la cual extiende y modifica la cotización extraordinaria para el seguro social contra riesgos de accidentes del trabajo y enfermedades profesionales, y crea el fondo que financiará el seguro para el acompañamiento de los niños y niñas, conforme a lo siguiente:

MUTUAL DE SEGURIDAD C.CH.C.

Notas a los Estados Financieros

31 de marzo de 2019 y 2018 y al 31 de diciembre de 2018

Nota 2 - Bases de Presentación de los Estados Financieros y Políticas Contables Aplicadas (continuación)

2.19) Reconocimiento de ingresos (continuación)

c) Ingresos por cotización extraordinaria

Se prorroga hasta el 31 de diciembre de 2019 la cotización extraordinaria, a partir del 1 de abril de 2017, y durante los períodos que a continuación se establecen, el porcentaje de cotización corresponderá a:

- a) Un 0,04% desde el 1 de abril y hasta el 31 de diciembre de 2017
- b) Un 0,015% desde el 1 de enero y hasta el 31 de diciembre de 2018
- c) Un 0,01% desde el 1 de enero y hasta el 31 de diciembre de 2019

Hasta el 31 de diciembre de 2018 la tasa por cotizaciones extraordinarias era de un 0,05%.

d) Ingresos por intereses, reajustes y multas por cotizaciones

Incluye los ingresos por concepto de intereses, reajustes y multas generados por atrasos en el pago de las cotizaciones, de acuerdo a lo establecido en la Ley N°17.322 y cualquier otra sanción económica que derive de la aplicación de la Ley N°16.744.

e) Rentas de inversiones financieras que respaldan reservas

- Activos financieros a valor razonable:

Mutual de Seguridad registra los ingresos asociados a activos financieros a valor razonable, sobre base devengada, de acuerdo al valor de mercado que tengan dichas inversiones, a la fecha de cierre de los estados financieros y el valor libro de las mismas.

- Activos financieros a costo amortizado:

Mutual de Seguridad registra los ingresos asociados a activos financieros a costo amortizado, sobre base devengada, calculado según la misma tasa de descuento utilizada para determinar el precio del instrumento al momento de la compra.

f) Ventas de servicios médicos a terceros

Comprende los ingresos provenientes de las atenciones médicas y hospitalarias proporcionadas a particulares, en conformidad al D.L. N°1.819 de 1977, los generados en atenciones por convenios intermutuales y los derivados de convenios con clínicas u otras entidades de salud.

Los ingresos son reconocidos cuando pueden ser estimados con fiabilidad y en función del grado de realización de la prestación del servicio o realización de la transacción a la fecha del balance.

MUTUAL DE SEGURIDAD C.CH.C.

Notas a los Estados Financieros

31 de marzo de 2019 y 2018 y al 31 de diciembre de 2018

Nota 2 - Bases de Presentación de los Estados Financieros y Políticas Contables Aplicadas (continuación)

2.19) Reconocimiento de ingresos (continuación)

g) Otros ingresos ordinarios

Los otros ingresos ordinarios, se reconocen al momento de efectuar el servicio o transferencias del bien vendido, sobre base devengada.

2.20) Arrendamientos

Según el párrafo 9 de la NIIF 16, un contrato es, o contiene, un arrendamiento si transmite el derecho a controlar el uso de un activo identificado por un periodo de tiempo a cambio de una prestación. En un contrato se debe poder identificar los derechos y obligaciones de cada parte, y las condiciones de pago de las contraprestaciones.

A partir del 31 de marzo de 2019, Mutual de Seguridad contabiliza sus arrendamientos en base a NIIF 16. Para cumplir con la definición de arrendamiento según IFRS, se identifica en primer lugar el derecho de uso del bien y luego se aplican los siguientes criterios aprobados por la administración y en base a NIIF 16:

- Activo subyacente mayor a US\$5.000, esto según lo sugerido por la NIIF 16 y analizado en base al giro de Mutual de Seguridad.
- Vigencia de los contratos mayor a 12 meses.
- Para aquellos contratos que son renovables a 12 meses se analiza el historial del contrato para asumir su renovación.

a) Cuando la Mutual es el arrendatario

Para aquellos contratos que se identifican como arrendamiento según NIIF 16, se reconoce un activo por derecho de uso que representa el derecho a usar el activo arrendado subyacente y un pasivo por arrendamiento que representa una obligación para hacer pagos por arrendamiento.

Mutual mide los activos por derecho de uso de forma análoga a otros activos no financieros (tales como propiedades, planta y equipo) y los pasivos por arrendamiento de forma similar a otros pasivos financieros. Como consecuencia, un arrendatario reconocerá la depreciación del activo por derecho de uso y los intereses del pasivo por arrendamiento, y también clasificará los reembolsos en efectivo del pasivo por arrendamiento en una parte del principal y una parte de intereses y los presentará en el estado de flujos de efectivo aplicando la NIC 7 Estado de Flujos de Efectivo.

MUTUAL DE SEGURIDAD C.CH.C.

Notas a los Estados Financieros

31 de marzo de 2019 y 2018 y al 31 de diciembre de 2018

Nota 2 - Bases de Presentación de los Estados Financieros y Políticas Contables Aplicadas (continuación)

2.20) Arrendamientos (continuación)

b) Cuando la Mutual es el arrendador

La NIIF 16 mantiene sustancialmente los requerimientos de contabilidad del arrendador de la NIC 17. Por consiguiente, los activos arrendados a terceros bajo contratos de arrendamiento operativo, se incluyen dentro de Propiedades, Planta y Equipo, Propiedad de Inversión o en otros activos corrientes y no corrientes, según corresponda.

Los ingresos derivados del arrendamiento se reconocen de forma lineal durante el plazo del arrendamiento.

2.21) Contratos de construcción

La Mutual de Seguridad no tiene contratos de construcción al 31 de marzo de 2019 y 2018 y al 31 de diciembre de 2018.

2.22) Activos no corrientes (o grupo de enajenación) mantenidos para la venta

Son clasificados como disponibles para la venta y operaciones discontinuadas los activos no corrientes cuyo valor libro se recupera a través de una operación de venta y no a través de su uso continuo. Esta condición se considera cumplida únicamente cuando la venta es altamente probable y el activo está disponible para la venta inmediata en su estado actual. La venta previsiblemente se completará en el plazo de un año desde la fecha de clasificación.

Estos activos son valorizados por el menor valor entre su valor libro y el valor razonable.

2.23) Medioambiente

Mutual se responsabiliza constantemente por proteger al medioambiente por ello cada unidad de gestión que genera residuos industriales y peligrosos debe tener asignado un ítem de gasto por almacenamiento temporal (permisos de lugares adecuados al efecto), transporte, eliminación y disposición final de residuos sólidos y peligrosos. También debe tener recursos por evaluación de la descarga de emisiones atmosféricas y de la descarga de residuos líquidos, por lo que la información del gasto asociado debe tenerla el responsable de la misma. Los costos asociados al punto anterior están definidos por el valor de las prestaciones de los proveedores correspondientes, la obligación de Mutual es verificar que cuenten con autorización expresa de la autoridad ambiental y/o sanitaria. Al respecto la obligación a nivel nacional es declarar las emisiones atmosféricas de generadores eléctricos, calderas y otras fuentes fijas.

2.24) Reservas técnicas

Mutual de Seguridad reconoce en sus estados financieros las reservas derivadas de las obligaciones incurridas por el ejercicio de la Ley N°16744, respecto de las prestaciones que esta otorga a los afiliados cubiertos. Estas se calcularán y contabilizarán conforme lo establece la normativa legal vigente, principalmente aquella que tiene relación con la obtención del derecho y cuantificación de cada una de las prestaciones definidas en la Ley N°16.744.

MUTUAL DE SEGURIDAD C.CH.C.

Notas a los Estados Financieros

31 de marzo de 2019 y 2018 y al 31 de diciembre de 2018

Nota 2 - Bases de Presentación de los Estados Financieros y Políticas Contables Aplicadas (continuación)

2.24) Reservas técnicas (continuación)

a) Reserva por capitales representativos por pensiones

Es aquella que refleja el valor actual ajustado de los flujos futuros de siniestros ocurridos a la fecha de cierre de los estados financieros, que han generado pensiones de invalidez o sobrevivencia, ya concedidas o que se encuentran en proceso de liquidación.

Esta reserva se presenta:

- En su porción corriente, siendo aquella que constituida para atender el pago en los doce meses siguientes al cierre de los estados financieros.
- En su porción no corriente, aquella constituida para atender el pago de las pensiones en el plazo superior a un año.

Estas reservas, conforme a la resolución exenta N°156, en donde se aprueba el Compendio de Normas del Seguro de Accidentes del Trabajo y Enfermedades Profesionales de la Ley N°16.744, en base Libro VIII "Aspectos Financiero Contable" con vigencia a contar del 6 de marzo de 2018 de la Superintendencia de Seguridad Social y según Circular N°3348, la cual imparte instrucciones para la constitución de capitales representativos de pensiones en base a tablas de mortalidad aprobadas mediante el D.S. N°25, se calculan usando las tablas de mortalidad basadas en las tablas SVS 2014 (reflejan el aumento en la esperanza de vida de la población), en conjunto con una actualización en la tasa de descuento de estos pasivos del 4,0% al 2,5%. Esta nueva modalidad de cálculo tiene vigencia a partir del 1 de marzo de 2018, siendo imputado el efecto contable por cambio de modalidad al ítem FUPEF-IFRS 23010 "Fondos Acumulados" por un monto de M\$32.204.884 con fecha 31.03.2018.

Estas reservas incluyen el monto adicional destinado a las pensiones de viudez de beneficiarias menores a 45 años y a las pensiones de orfandad de beneficiarios mayores de 18 años.

De acuerdo a la Circular N°3348, la Superintendencia de Seguridad Social (SUSESO) instruye a las Mutuales para que apliquen los factores contenidos en el Decreto Supremo N°25, de 2017, del Ministerio del Trabajo y Previsión Social, publicado el en Diario Oficial el día 4 de enero de 2018. Si bien expone el procedimiento para realizar el cálculo de capitales representativos de pensiones, entrega una opción de ajustes metodológicos tanto para viudas como orfandades de edad entre 18 y 24 años. Dicho ajuste a la metodología debe cumplir con un trámite administrativo el cual incluye un estudio actuarial, la aprobación de este por el Directorio de Mutual de Seguridad y envío del acuerdo a SUSESO para su aprobación.

MUTUAL DE SEGURIDAD C.CH.C.

Notas a los Estados Financieros

31 de marzo de 2019 y 2018 y al 31 de diciembre de 2018

Nota 2 - Bases de Presentación de los Estados Financieros y Políticas Contables Aplicadas (continuación)

2.24) Reservas técnicas (continuación)

a) Reserva por capitales representativos por pensiones (continuación)

En función de la aprobación del acuerdo de directorio número 2-2018-1 y posterior aceptación por parte de SUSESO mediante el oficio n°44806 del 4 de septiembre de 2018, Mutual de Seguridad procedió a realizar los ajustes metodológicos a los capitales representativos al cierre de septiembre de 2018. Dichos cambios implicó considerar una persistencia en la educación de orfandades entre 18 y 24 con una probabilidad del 58.17%, anteriormente se consideraba un 100%. En tanto, para las viudas, y función del artículo 44 de la Ley 16.744, Mutual de Seguridad identificará las viudas que no llegarán a ser vitalicias, ajustando la reserva en el tiempo en que efectivamente tendrá el derecho a la pensión, el cual dependerá de la orfandad menor.

El efecto contable de rebaja de capital producto del cambio descrito para viudas en el párrafo anterior se imputó al ítem FUPEF-IFRS 23010 "Fondos Acumulados" por un monto de M\$ 6.004.910.

b) Reserva por prestaciones médicas

Es aquella que refleja la estimación del costo de los siniestros ocurridos y denunciados a la fecha de cierre de los estados financieros respecto de aquellas prestaciones médicas futuras en las que Mutual incurrirá hasta concluir los tratamientos pendientes.

Esta reserva debe considerar la experiencia siniestral y la exposición propia de Mutual.

c) Reserva por subsidios

Es aquella que refleja la estimación del costo de los siguientes siniestros:

- a) Ocurridos a la fecha de cierre de los estados financieros respecto de los subsidios futuros que se devenguen hasta el fin de su tratamiento.
- b) Ocurridos y no suficientemente reportados (con antecedentes pendientes) a la fecha de cierre de los estados financieros respecto de los subsidios futuros que se devenguen hasta el fin de su tratamiento.
- c) Ocurridos y no reportados a la fecha de cierre de los estados financieros respecto de los subsidios futuros que se devenguen hasta el fin de su tratamiento.

d) Reserva por indemnizaciones

Es aquella que refleja la estimación del costo de los siniestros conocidos por Mutual, que han generado indemnizaciones, las que se encuentran en proceso de liquidación.

MUTUAL DE SEGURIDAD C.CH.C.

Notas a los Estados Financieros

31 de marzo de 2019 y 2018 y al 31 de diciembre de 2018

Nota 2 - Bases de Presentación de los Estados Financieros y Políticas Contables Aplicadas (continuación)

2.24) Reservas técnicas (continuación)

e) Reserva por IBNR de indemnizaciones

Es aquella que refleja la estimación del costo de los siniestros no conocidos por Mutual, que generarán un futuro pago de indemnización.

f) Reserva adicional por insuficiencia de pasivos

De acuerdo a la normativa vigente, bajo este ítem se deberá presentar la porción de largo plazo del pasivo que se determinará por aquellos siniestros ocurridos y denunciados pero reservados de manera insuficiente, proveniente de prestaciones médicas, indemnizaciones y subsidios.

Esta reserva adicional debe determinarse como la mejor estimación de costo "último de los siniestros" y que se espera debe estimarse utilizando una metodología actuarial, respecto de la cual deberá presentarse su sustento técnico, basada en un informe de un actuario o bien mediante el establecimiento de una metodología única, de aplicación uniforme para las mutualidades.

Al respecto, Mutual de Seguridad mantiene una categoría de pacientes crónicos, quienes necesitan de cuidados permanentes en instalaciones privadas de salud o cuidados a domicilios a través de visitas de enfermeras de forma periódicas, por lo cual, aplicando un criterio conservador, Mutual ha estimado una obligación futura que implicaría un incremento en los pasivos en un rango de M\$30.000 y M\$50.000 Sin perjuicio que la pertinencia y cuantía de dicha reserva debe ser confirmada a través de un estudio actuarial externo específico para estos efectos.

2.25) Prestaciones por pagar

Corresponde a los beneficios devengados al cierre del ejercicio, proveniente de subsidios, indemnizaciones, y pensiones excluidas las cotizaciones previsionales e impuestos según corresponda. Además, se incluyen las prestaciones médicas provenientes y subsidios de la aplicación del art 77 bis de la Ley N°16.744 y las concurrencias por pagar a los otros organismos administradores de la Ley por conceptos de indemnizaciones y pensiones.

2.26) Activos y pasivos financieros corrientes y no corrientes

Los activos financieros se clasifican dentro de las siguientes categorías de acuerdo con NIC 39:

- Activos financieros a valor justo a través de resultados: su característica es que se incurre en ellos principalmente con el objeto de venderlos en un futuro cercano, para fines de obtener rentabilidad y oportuna liquidez. Estos instrumentos son medidos a valor justo y las variaciones en su valor se registran en resultados en el momento que ocurren.

MUTUAL DE SEGURIDAD C.CH.C.

Notas a los Estados Financieros

31 de marzo de 2019 y 2018 y al 31 de diciembre de 2018

Nota 2 - Bases de Presentación de los Estados Financieros y Políticas Contables Aplicadas (continuación)

2.26) Activos y pasivos financieros corrientes y no corrientes (continuación)

Los activos financieros se clasifican dentro de las siguientes categorías de acuerdo con NIC 39:

- Préstamos y cuentas por cobrar: se registran a su costo amortizado, que corresponde al valor de mercado inicial, menos las devoluciones de capital, más los intereses devengados no cobrados calculados por el método de tasa de interés efectiva, con efecto en resultados del ejercicio.
- Activos financieros mantenidos hasta su vencimiento: son aquellas que la Compañía tiene intención y capacidad de conservar hasta su vencimiento, se valorizan a costo amortizado utilizando el método de tasa interés efectiva, con efecto en resultados del período.

Los activos financieros se clasifican dentro de las siguientes categorías de acuerdo con NIC 39:

- Activos financieros disponibles para la venta: son aquellos activos financieros que se designan específicamente en esta categoría, se valorizan a su valor justo y la variación del valor justo se presenta en una cuenta de reservas en patrimonio.

Los pasivos financieros se clasifican dentro de las siguientes categorías de acuerdo con NIC 39: (continuación)

- Clasificación como deuda o patrimonio: son aquellos que se clasifican ya sea como pasivos financieros o como patrimonio, de acuerdo con la sustancia del acuerdo contractual.
- Instrumentos de patrimonio: es cualquier contrato que ponga de manifiesto una participación residual en los activos de la Entidad una vez deducidos todos sus pasivos.
- Pasivos financieros: se clasifican ya sea como “pasivo financiero a valor justo a través de resultados” o como “otros pasivos financieros”.
- Pasivos financieros a valor justo a través de resultados: Los pasivos financieros son clasificados a valor justo a través de resultados cuando éstos, sean mantenidos para negociación o sean designados a valor justo a través de resultados.
- Otros pasivos financieros: Otros pasivos financieros, incluyendo los préstamos, se valorizan inicialmente por el monto de efectivo recibido, netos de los costos de transacción. Los otros pasivos financieros son posteriormente valorizados al costo amortizado utilizando el método de tasa de interés efectiva, reconociendo los gastos por intereses sobre la base de la rentabilidad efectiva.

MUTUAL DE SEGURIDAD C.CH.C.

Notas a los Estados Financieros

31 de marzo de 2019 y 2018 y al 31 de diciembre de 2018

Nota 2 - Bases de Presentación de los Estados Financieros y Políticas Contables Aplicadas (continuación)

2.27) Información financiera por segmentos operativos

Los segmentos operativos son definidos como componentes de una Entidad para los cuales existe información financiera separada que es regularmente utilizada por el principal tomador de decisiones para decidir cómo asignar recursos y para evaluar el desempeño.

La Mutual no presenta información por segmento dado que la información financiera que es utilizada por la Administración para propósitos de información interna de toma de decisiones no considera segmentación de ningún tipo.

2.28) Método de tasa de interés efectiva

El método de tasa de interés efectiva corresponde al método de cálculo del costo amortizado de un activo financiero o un pasivo financiero, y de la imputación del ingreso o gasto financiero durante todo el período correspondiente. La tasa de interés efectiva corresponde a la tasa que iguala exactamente los flujos futuros de efectivo estimados por cobrar o pagar (incluyendo todos los costos de transacción y otros premios o descuentos), durante la vida esperada del instrumento financiero, con el importe neto en libros del activo o pasivo financiero.

2.29) Compensación de saldos y transacciones

Como norma general en los estados financieros consolidados no se compensan ni los activos y pasivos, ni los ingresos y gastos, salvo en aquellos casos en que la compensación sea requerida o esté permitida por alguna norma y esta presentación sea el reflejo del fondo de la transacción.

Los ingresos o gastos con origen en transacciones que, contractualmente o por imperativo de una norma legal, contemplan la posibilidad de compensación y el grupo tiene la intención de liquidar por su importe neto o de realizar el activo y proceder al pago del pasivo de forma simultánea, se presentan netos en el rubro correspondiente en el estado de resultados integrales consolidado y los estados de situación financiera consolidados.

2.30) Fondo SANNA

En la ley N° 21.010 de fecha 28 de abril de 2017, se establece una cotización del 0,03% de las remuneraciones imponibles de los trabajadores, de cargo del empleador, destinada a la creación de un fondo cuyo objetivo será el financiamiento de un seguro para las madres y padres trabajadores de hijos e hijas mayores de 1 año y menores de 15 o 18 años de edad, según corresponda, afectados por una condición grave de salud, para que puedan ausentarse justificadamente de su trabajo durante un tiempo determinado, con la finalidad de prestarles atención, acompañamiento o cuidado personal a sus hijos e hijas. Durante dicho período las madres y padres trabajadores tendrán derecho a una prestación económica que reemplazará total o parcialmente su remuneración mensual, la que se financiará con cargo al fondo y que se implementará gradualmente, de acuerdo a los porcentajes y para los períodos que se indican a continuación:

MUTUAL DE SEGURIDAD C.CH.C.

Notas a los Estados Financieros

31 de marzo de 2019 y 2018 y al 31 de diciembre de 2018

Nota 2 - Bases de Presentación de los Estados Financieros y Políticas Contables Aplicadas (continuación)

2.30) Fondo SANNA

- a) Un 0,01% desde el 1 de abril y hasta el 31 de diciembre de 2017
- b) Un 0,015% desde el 1 de enero y hasta el 31 de diciembre de 2018
- c) Un 0,02% desde el 1 de enero y hasta el 31 de diciembre de 2019
- d) Un 0,03% desde el 1 de enero de 2020

La Mutual para estas cotizaciones actúa como un ente recaudador, teniendo como obligación, invertir los recursos recaudados que a futuro serán entregados a la institución que el Estado determine. Tanto los activos como los pasivos asociados a esta cotización son reconocidos en cuentas de orden, tal como lo dispuso la Superintendencia de Seguridad Social en la circular N° 3.293 del 8 de mayo de 2017.

2.31) Política prudencial

Todos los puntos descritos en la presente nota, dan cumplimiento a lo dispuesto por la Superintendencia de Seguridad Social y en lo no instruido por este organismo, se aplicarán las IFRS. En el caso que exista más de una alternativa, siempre se optará por aquella que sea técnicamente más adecuada y conservadora.

Nota 3 - Futuros Cambios Contables

Al 31 de marzo de 2019 no existen futuros cambios contables.

MUTUAL DE SEGURIDAD C.CH.C.

Notas a los Estados Financieros

31 de marzo de 2019 y 2018 y al 31 de diciembre de 2018

Nota 4 - Gestión de Riesgos

Para la Administración de sus riesgos, Mutual de Seguridad C.Ch.C. ha establecido una Política de Gestión Integral de Riesgos, que entrega los lineamientos generales para la implementación de un modelo de Gestión de Riesgos. Esto permite administrar efectiva y eficientemente los riesgos a los cuales se encuentra expuesta la Entidad, tales como Riesgos Operacionales, de Mercado, de Liquidez, de Crédito, Técnico, Estratégicos, entre otros.

Esta Política de Gestión Integral de Riesgos, es presentada por el Comité de Riesgos al Directorio para su consideración y aprobación. Además, es revisada y actualizada periódicamente, con el objetivo de asegurar que su contenido sea consistente con las normas vigentes, condiciones de mercado y el Plan Estratégico de Mutual.

En lo relativo a Gestión de Riesgos, Mutual de Seguridad C.Ch.C. está regulada por el Compendio de Normas del Seguro Social de Accidentes del Trabajo y Enfermedades Profesionales en el Libro VII, Título IV "Gestión de riesgos financieros y operacionales" emitido por la Superintendencia de Seguridad Social (SUSESO) en marzo de 2018, que reemplaza la Circular N°3.136 de julio de 2015. En este compendio se establecen los requisitos mínimos en esta materia. El modelo establecido por esta mutualidad, además de cumplir los requerimientos normativos, recoge las mejores prácticas internacionales en temas referidos a Gestión de Riesgos y Control Interno.

En este contexto, el Directorio aprobó la creación en el año 2015 de la Gerencia Corporativa de Gestión de Riesgos, con el objetivo de administrar y controlar la gestión de riesgos a los que está expuesta Mutual. Esta Gerencia Corporativa tiene la labor de:

- i. Implementar la normativa vigente en las materias de "Gestión de Riesgos" emitida por SUSESO, lo que implica mejor conocimiento y administración de los principales riesgos.
- ii. Reforzar y actualizar el modelo de Control Interno de Mutual.

A continuación, se señalan los principales factores de riesgos a los que está expuesta Mutual de Seguridad y, a grandes rasgos, como son gestionados.

MUTUAL DE SEGURIDAD C.CH.C.

Notas a los Estados Financieros

31 de marzo de 2019 y 2018 y al 31 de diciembre de 2018

Nota 4 - Gestión de Riesgos (continuación)

4.1) Factores de riesgo financiero (continuación)

El Riesgo Financiero se refiere a la probabilidad de ocurrencia de un evento que tenga consecuencias financieras negativas para la organización. Estos efectos pueden estar relacionados con pérdidas de valor de un activo financiero, como también con pérdidas debido a que una contraparte no atienda a sus obligaciones de pago expuestas en su contrato.

a) Riesgo de mercado

Corresponde al riesgo de pérdida o de modificación adversa de la situación financiera resultante, directa o indirectamente, de fluctuaciones en el nivel y en la volatilidad de los precios de mercado de los activos y pasivos financieros.

Este riesgo se ve influenciado, principalmente, por la tasa de interés y por los cambios en los precios de determinados activos.

i) Riesgo de pérdida por cambios en la tasa de interés de mercado

Corresponde al riesgo de sufrir pérdidas por movimientos adversos en las tasas de interés de mercado y que afecta el valor de los instrumentos financieros, préstamos y otras operaciones registradas en el balance, según corresponda.

ii) Riesgo de pérdida por cambios en los precios de determinados activos

Corresponde al riesgo de pérdida ante cambios en los precios de los activos, tales como bienes raíces, inversiones en renta variable o las variaciones de precios de determinadas monedas o índices.

Para administrar estos riesgos, Mutual analiza periódicamente el comportamiento de sus carteras de inversión, monitoreando indicadores el nivel de exposición al Riesgo, además realiza ejercicios de simulación de escenarios (pruebas de estrés) ante cambios en los factores de mercado, con el fin de prever situaciones que afecten los activos de la organización.

b) Riesgo de liquidez

Corresponde al riesgo de pérdida producto de la incapacidad de la organización de obtener eficiente y oportunamente, los fondos necesarios para asumir el flujo de pago de sus obligaciones, previstas e imprevistas, sin que se vea afectada su operativa diaria o su situación financiera.

Para la Administración de este riesgo, Mutual se basa en dos principios: Una adecuada diversificación, y por otra parte, una adecuada relación riesgo-retorno. Para el monitoreo periódico de este riesgo se ha establecido un Modelo de Brechas, que considera la diferencia entre flujos de egresos e ingresos proyectados en cinco bandas temporales, así como también Indicadores de Liquidez (ratios), a objeto de evaluar si Mutual es capaz de solventar sus compromisos de corto y largo plazo en diferentes escenarios.

MUTUAL DE SEGURIDAD C.CH.C.

Notas a los Estados Financieros

31 de marzo de 2019 y 2018 y al 31 de diciembre de 2018

Nota 4 - Gestión de Riesgos (continuación)

4.1) Factores de riesgo financiero (continuación)

c) Riesgo técnico

Corresponde al riesgo de constituir o reconocer reservas insuficientes derivado de una valorización inadecuada o de errores en los métodos que se utilizan para el cálculo de las reservas.

El riesgo técnico comprende a su vez:

i) Riesgo de tasa de interés técnico

Corresponde al riesgo que enfrenta Mutual ante la valoración inadecuada de la tasa de interés técnico.

ii) Riesgo de longevidad

Corresponde al riesgo de constituir reservas insuficientes debido al aumento de las expectativas de vida de los beneficiarios del Seguro de la Ley N° 16.744.

iii) Riesgo de gestión de siniestros

Corresponde al riesgo que enfrenta Mutual respecto de una errónea calificación de los tipos de siniestros al que se enfrenta o de una estimación incorrecta del monto a desembolsar por el siniestro, incluyendo todos los gastos operacionales.

A fin de controlar la exposición al Riesgo Técnico, Mutual cuenta con indicadores que son monitoreados periódicamente.

d) Riesgo de crédito

Corresponde al riesgo de pérdida o de modificación adversa de la situación financiera debido a la probabilidad de incumplimiento de pago de las cotizaciones por parte de las entidades empleadoras adheridas y los trabajadores independientes, emisores de valores, contrapartes y otros deudores, al que está expuesta Mutual.

Las tres principales áreas que concentran el Riesgo de Crédito en Mutual son:

i) Inversiones financieras

Existe Riesgo Crédito, debido a que Mutual mantiene inversiones financieras de emisores de características diversas, ante el deber de constituir reservas técnicas para respaldar los beneficios económicos que presta a los adherentes a través de pensiones, subsidios e indemnizaciones.

MUTUAL DE SEGURIDAD C.CH.C.

Notas a los Estados Financieros

31 de marzo de 2019 y 2018 y al 31 de diciembre de 2018

Nota 4 - Gestión de Riesgos (continuación)

4.1) Factores de riesgo financiero (continuación)

d) Riesgo de crédito (continuación)

ii) Cotizaciones

Existe Riesgo de Crédito cuando los adherentes de Mutual no pagan oportunamente las obligaciones previsionales.

iii) Venta de servicios a terceros

Existe Riesgo de Crédito por las cuentas por cobrar de venta de servicios a beneficiarios o entidades con convenios o compromisos de pago con Mutual, tales como Servicios de Salud, ISAPRE, Empresas, y otros.

Para administrar el Riesgo Crédito, Mutual además de establecer políticas ad-hoc, ha estructurado y definido áreas y procedimientos que permiten mantener acotada la exposición. Adicionalmente, se basa en los criterios expuestos en el Compendio de Normas del Seguro Social en el Libro VIII, Título III, letra D “Valorización de las inversiones financieras” y letra F “Deterioro”, en lo referente al riesgo de crédito de las inversiones financieras.

Respecto a la administración de provisiones por Riesgo de Crédito, Mutual se basa en lo normado por el Compendio en el Libro VII, Título IV, Letra B, Capítulo III, Numeral 4 “Reconocimiento y provisiones por riesgo de crédito” para deudas previsionales y no previsionales, junto con el procedimiento de su posterior castigo.

4.2) Factores de riesgo operacional

El Riesgo Operacional es definido por SUSESO como el riesgo de falla en la operación o pérdidas financieras, derivadas de la inadecuación o errores en los procesos internos, del personal, de los sistemas y de los controles internos aplicables, o bien, a causa de acontecimientos externos. El riesgo operacional incluye el riesgo legal, pero excluye el riesgo estratégico y el riesgo reputacional.

Para afrontar estos riesgos operacionales, Mutual ha definido una Política de Gestión de Riesgos Operacionales, que recoge tanto la normativa de SUSESO, como las mejores prácticas internacionales, estableciendo, además, adecuados niveles de control de sistemas que permitan garantizar las operaciones.

Además, como parte de una adecuada gestión del riesgo operacional, Mutual ha implementado un Sistema de Gestión de Continuidad Operacional estableciendo las directrices, lineamientos y estrategias para el resguardo de las personas, equipamiento, sistemas, infraestructura, instalaciones y terceros de las amenazas internas o externas, deliberadas o accidentales, que puedan interrumpir la operación normal de Mutual.

MUTUAL DE SEGURIDAD C.CH.C.

Notas a los Estados Financieros

31 de marzo de 2019 y 2018 y al 31 de diciembre de 2018

Nota 4 - Gestión de Riesgos (continuación)

4.2) Factores de riesgo operacional (continuación)

Asimismo, Mutual ha implementado un Sistema de Gestión de Seguridad de la Información orientado a garantizar la integridad, confidencialidad y disponibilidad de la información, permitiendo así establecer la administración, custodia y uso de la información, en el marco de los requisitos legales, normativos y operacionales aplicables.

Con respecto a la Gestión de Proveedores Críticos y los riesgos operacionales asociados a la subcontratación, Mutual estableció una Política de Actividades Externalizadas que otorga las directrices para clasificar y administrar aquellos proveedores que resultan claves para la entrega de los servicios de prevención, prestaciones médicas y el pago de los beneficios económicos, así como otros procesos relevantes para el funcionamiento de la Organización.

4.3) Gestión de riesgo del capital

La Gestión de Riesgo de Capital se enmarca en el cumplimiento de las normas emitidas por SUSESO y las Políticas Internas aprobadas por el Directorio.

La Subgerencia de Inversiones de Mutual está reforzando el actual modelo de riesgo normado por SUSESO, para lograr incorporar mediciones del capital basado en riesgo de manera de mejorar coberturas ante la eventual materialización de eventos adversos mitigando el impacto de pérdidas esperada.

Por su parte, la Gerencia Corporativa de Gestión de Riesgos, es la encargada de administrar y controlar la gestión de riesgos a los que está expuesta Mutual, participando periódicamente en las estrategias de mitigación a la exposición al riesgo en los distintos procesos.

Nota 5 - Estimaciones y Criterios Contables

Las estimaciones y juicios se evalúan continuamente y se basan en la experiencia histórica y otros factores, incluidas las expectativas de sucesos futuros que se creen razonables bajo las circunstancias.

5.1) Estimaciones y criterios contables importantes

En la preparación de los estados financieros, y de acuerdo, a lo establecido en las bases de preparación y concordancia con lo estipulado en Circular N°3.286 (párrafo IX políticas y manuales punto 7), se han utilizado determinadas estimaciones realizadas por la Administración de la Mutual para cuantificar algunos de los activos, pasivos, ingresos, gastos y compromisos. Entre otros mencionamos los siguientes:

- Vida útil de activos fijos e intangibles
- Pérdidas por deterioro de activos
- Hipótesis empleadas en el cálculo actuarial de beneficios a los empleados
- Reconocimiento de ingresos
- Provisiones por compromisos adquiridos con terceros
- Reservas técnicas

MUTUAL DE SEGURIDAD C.CH.C.

Notas a los Estados Financieros

31 de marzo de 2019 y 2018 y al 31 de diciembre de 2018

Nota 5 - Estimaciones y Criterios Contables (continuación)

5.2) Criterios importantes al aplicar las políticas contables

Las principales estimaciones se refieren básicamente a:

- a) Reconocimiento de ingresos: Los ingresos son reconocidos de acuerdo a base devengada en el caso de cotizaciones e intereses, reajustes y multas por cotizaciones. Este método requiere que se registre cuando el importe de la contraprestación recibida o por recibir de los mismos se pueda valorar con fiabilidad. En el caso de la Venta de servicios médicos a terceros los ingresos se reconocen de acuerdo al método del grado de avance. Este método requiere que se estime el avance del servicio mediante una estimación de los costos incurridos a una fecha determinada. Circunstancias imprevistas podrían cambiar el período de tiempo sobre el cual se reconoce el ingreso.
- b) Pérdida por deterioro en los activos financieros: La Mutual revisa el valor libro de sus activos tangibles e intangibles para determinar si hay cualquier indicio que el valor libro puede ser no recuperable de acuerdo a lo indicado en la NIC N°36. Si existe dicho indicio, el valor recuperable del activo se estima para determinar el alcance del deterioro. En la evaluación de deterioro, los activos que no generan flujo de efectivo independiente, son agrupados en una Unidad Generadora de Efectivo (“UGE”) a la cual pertenece el activo. El monto recuperable de estos activos o UGE, es medido como el mayor valor entre su valor justo menos los costos de venta, y su valor en uso.

La Administración necesariamente aplica su juicio en la agrupación de los activos que no generan flujos de efectivo independientes y también en la estimación, la periodicidad y los valores del flujo de efectivo subyacente en los valores del cálculo. Cambios posteriores en la agrupación de la UGE o la periodicidad de los flujos de efectivo podría impactar los valores libros de los respectivos activos.

En el caso de los activos financieros que tienen origen comercial, la Mutual tiene definida una política para el registro de provisiones de acuerdo a lo establecido en el Compendio de Normas del Seguro Social de Accidentes del Trabajo y Enfermedades Profesionales en el Libro VII, Título IV “Gestión de riesgos financieros y operacionales” emitido por la Superintendencia de Seguridad Social (SUSESO) en marzo de 2018, que reemplaza la Circular N°3262 de la Superintendencia de Seguridad Social.

- c) La probabilidad de ocurrencia y el monto de los pasivos de monto incierto o contingente. Las estimaciones se han realizado considerando la información disponible a la fecha de emisión de los presentes estados financieros, sin embargo, los acontecimientos futuros podrían obligar a modificarlas en los próximos ejercicios (de forma prospectiva como un cambio de estimación).

A pesar de que estas estimaciones se han realizado en función de la mejor información disponible en la fecha de emisión de los presentes estados financieros, es posible que acontecimientos que puedan tener lugar en el futuro obliguen a modificarlas (al alza o a la baja) en próximos períodos, lo que se haría de forma prospectiva, reconociendo los efectos del cambio de estimación en las correspondientes estados financieros futuros.

MUTUAL DE SEGURIDAD C.CH.C.

Notas a los Estados Financieros

31 de marzo de 2019 y 2018 y al 31 de diciembre de 2018

Nota 6 - Efectivo y Efectivo Equivalente

El detalle del efectivo y efectivo equivalente es el siguiente:

Conceptos	Moneda	2019 M\$	2018 M\$
Caja (a)	CLP	14.273	8.848
Bancos (b)	CLP	1.183.131	1.097.513
Depósitos a plazo (c)	CLP	-	-
Otro efectivo y equivalentes de efectivo (d)	CLP	25.192.879	25.521.825
Total		26.390.283	26.628.186

El detalle por cada concepto de efectivo y efectivo equivalentes es el siguiente:

(a) Caja

El saldo de caja está compuesto por fondos por rendir destinados para gastos menores y su valor libro es igual a su valor razonable.

(b) Bancos

El saldo de Bancos está compuesto por dineros mantenidos en cuentas corrientes bancarias y su valor libro es igual a su valor razonable.

(c) Depósitos a plazo

Los depósitos a plazo, en pesos chilenos, con vencimientos originales menores de tres meses, se encuentran registrados a valor razonable cuyo detalle es el siguiente:

Tipo de Inversión	Moneda	Capital Moneda Origen (Miles)	Tasa Anual Promedio	Días Promedio al Vencimiento	Capital Moneda Local	Intereses Devengados Moneda Local M\$	2018 M\$
		-	-	-	-	-	-
Total							

Tipo de Inversión	Moneda	Capital Moneda Origen (Miles)	Tasa Anual Promedio	Días Promedio al Vencimiento	Capital Moneda Local	Intereses Devengados Moneda Local M\$	2017 M\$
		-	-	-	-	-	-
Total							

MUTUAL DE SEGURIDAD C.CH.C.

Notas a los Estados Financieros

31 de marzo de 2019 y 2018 y al 31 de diciembre de 2018

Nota 6 - Efectivo y Efectivo Equivalente (continuación)

El detalle por cada concepto de efectivo y efectivo equivalentes es el siguiente: (continuación)

(d) Otro efectivo y efectivo equivalente

Las cuotas de Fondos Mutuos se encuentran registradas a valor razonable y su detalle es el siguiente:

Institución	Instrumento	Moneda	Fecha Inicio	Fecha Término	Valor Inicial (nominal) M\$	Valor Final M\$	Tasa Anual %	Valor Contable al 31-03-2019 M\$
SANTANDER ASSET MANAGEMENT S.A. AGF	CFM	PROM	16/01/2015	-	129.180	193.639	16,74%	193.638
LARRAIN VIAL S.A. ADMINISTRADORA DE FONDOS MUTUOS	CFI	UF	06/06/2014	-	45.750	2.382.245	27,88%	2.382.245
BANCHILE CORREDORES DE BOLSA S.A.	CFM	PROM	21/09/2015	-	36.061	733.967	16,35%	733.967
BANCHILE CORREDORES DE BOLSA S.A.	CFM	CLP	22/11/2017	-	14.347.464	4.441.351	1,36%	4.441.351
BTG PACTUAL CHILE S.A. CORREDORES DE BOLSA	ETFA	PROM	16/02/2018	-	498.111	1.522.771	0,96%	1.522.771
BTG PACTUAL CHILE S.A. CORREDORES DE BOLSA	ETFA	PROM	16/02/2018	-	598.019	2.049.564	-0,31%	2.049.564
BTG PACTUAL CHILE S.A. CORREDORES DE BOLSA	ETFA	PROM	16/02/2018	-	597.685	2.489.889	15,23%	2.489.889
BTG PACTUAL CHILE S.A. CORREDORES DE BOLSA	ETFA	PROM	16/02/2018	-	299.293	1.268.072	-0,09%	1.559.316
BTG PACTUAL CHILE S.A. CORREDORES DE BOLSA	CFM	PROM	13/02/2018	-	17	64.923	16,57%	122.134
BTG PACTUAL CHILE S.A. CORREDORES DE BOLSA	CFM	CLP	31/01/2018	-	85.013	4.639	2,32%	4.639
EUROAMERICA ADMINISTRADORA GENERAL DE FONDOS S.A.	CFM	CLP	05/02/2018	-	18.500	3.854	2,63%	3.854
BCI ASSET MANAGEMENT ADMINISTRADORA GENERAL DE FONDOS S.A.	CFM	CLP	03/01/2018	-	2.025.237	1.783.527	1,33%	1.783.527
BBVA ASSET MANAGEMENT ADMINISTRADORA GENERAL DE FONDOS S.A.	CFM	CLP	03/01/2018	-	945.431	3.768.117	2,48%	3.768.117
BICE INVERSIONES CORREDORES DE BOLSA S.A.	CFM	CLP	03/01/2018	-	741.849	667.965	2,78%	667.965
BANCOESTADO S.A. ADMINISTRADORA GENERAL DE FONDOS	CFM	CLP	03/01/2018	-	2.113.925	722.302	1,97%	722.302
SANTANDER ASSET MANAGEMENT S.A. AGF	CFM	CLP	04/02/2019	-	369.000	1.379.659	1,56%	1.379.659
SCOTIA ADMINISTRADORA GENERAL DE FONDOS CHILE S.A.	CFM	CLP	03/01/2018	-	673.400	628.247	0,38%	628.247
ADMINISTRADORA GENERAL DE FONDOS SECURITY S.A.	CFM	CLP	03/01/2018	-	708.710	739.694	0,97%	739.694
Total					24.232.645	24.844.425		25.192.879

Institución	Instrumento	Moneda	Fecha Inicio	Fecha Término	Valor Inicial (nominal) M\$	Valor Final M\$	Tasa Anual %	Valor Contable al 31-12-2018 M\$
SANTANDER ASSET MANAGEMENT S.A. AGF	CFM	PROM	16-01-2015	-	129.180	197.144	15,00%	197.144
LARRAIN VIAL S.A. ADMINISTRADORA DE FONDOS MUTUOS	CFI	UF	06-06-2014	-	45.750	603.725	26,46%	603.725
BANCHILE CORREDORES DE BOLSA S.A.	CFM	PROM	21-09-2015	-	36.061	50.035	14,67%	50.035
BANCHILE CORREDORES DE BOLSA S.A.	CFM	CLP	22-11-2017	-	14.347.464	9.705.622	1,34%	9.705.622
BTG PACTUAL CHILE S.A. CORREDORES DE BOLSA	ETFA	PROM	16-02-2018	-	498.111	1.409.532	-11,12%	1.409.532
BTG PACTUAL CHILE S.A. CORREDORES DE BOLSA	ETFA	PROM	16-02-2018	-	598.019	1.909.717	-14,42%	1.909.717
BTG PACTUAL CHILE S.A. CORREDORES DE BOLSA	ETFA	PROM	16-02-2018	-	597.685	2.253.210	0,65%	2.253.210
BTG PACTUAL CHILE S.A. CORREDORES DE BOLSA	CFM	PROM	18-05-2017	-	9.031	101.382	15,63 %	101.382
BTG PACTUAL CHILE S.A. CORREDORES DE BOLSA	CFM	PROM	20-02-2018	-	1.996.947	8.495	15,48%	8.495
BTG PACTUAL CHILE S.A. CORREDORES DE BOLSA	CFM	CLP	31-01-2018	-	85.013	361	2,08%	361
EUROAMERICA ADMINISTRADORA GENERAL DE FONDOS S.A.	CFM	CLP	31-01-2018	-	18.500	6.299	2,42%	6.299
BCI ASSET MANAGEMENT ADMINISTRADORA GENERAL DE FONDOS S.A.	CFM	CLP	13-02-2018	-	2.025.237	3.400.716	1,18%	3.400.716
BBVA ASSET MANAGEMENT ADMINISTRADORA GENERAL DE FONDOS S.A.	CFM	CLP	05-02-2018	-	945.431	1.030.762	2,23%	1.030.762
BICE INVERSIONES CORREDORES DE BOLSA S.A.	CFM	CLP	03-01-2018	-	741.849	741.316	2,69%	741.316
BANCOESTADO S.A. ADMINISTRADORA GENERAL DE FONDOS	CFM	CLP	03-01-2018	-	2.113.925	1.280.739	1,73%	1.280.739
SANTANDER ASSET MANAGEMENT S.A. ADMINISTRADORA GENERAL DE FONDOS	CFM	CLP	03-01-2018	-	6.615.710	445.705	2,15%	445.705
SCOTIA ADMINISTRADORA GENERAL DE FONDOS CHILE S.A.	CFM	CLP	03-01-2018	-	673.400	1.341.169	1,04%	1.341.169
ADMINISTRADORA GENERAL DE FONDOS SECURITY S.A.	CFM	CLP	17-07-2018	-	708.710	1.035.896	0,81%	1.035.896
Total					32.186.023	25.521.825		25.521.825

MUTUAL DE SEGURIDAD C.CH.C.

Notas a los Estados Financieros

31 de marzo de 2019 y 2018 y al 31 de diciembre de 2018

Nota 7 - Activos Financieros a Costo Amortizado

El detalle de las inversiones financieras a costo amortizado, clasificadas en el activo corriente y no corriente, es el siguiente:

Detalle	2019		2018	
	Corriente	No Corriente	Corriente	No Corriente
	M\$	M\$	M\$	M\$
Fondo de reserva de pensiones	22.878.309	181.718.135	24.520.091	178.888.314
Fondo de contingencias	7.640.057	31.983.863	7.755.185	31.863.107
Fondo de reserva de pensiones adicional	-	-	-	-
Total	30.518.366	213.701.998	32.275.276	210.751.421

MUTUAL DE SEGURIDAD C.CH.C.

Notas a los Estados Financieros

31 de marzo de 2019 y 2018 y al 31 de diciembre de 2018

Nota 7 - Activos Financieros a Costo Amortizado (continuación)

1.a) Inversiones financieras fondo de pensiones

El detalle de las inversiones del fondo de pensiones al 31 de marzo de 2019, es el siguiente:

Detalle	Activos Corrientes									Activos no Corrientes						
	Moneda	Tasa Anual Promedio	Días Promedio Vencimiento	Capital	Reajustes	Variación Tipo de Cambio	Intereses Devengados	Valor Contable	Moneda	Tasa Anual Promedio	Días promedio Vencimiento	Capital	Reajustes	Variación Tipo de Cambio	Intereses Devengados	Valor Contable
				M\$	M\$	M\$	M\$	M\$				M\$	M\$	M\$	M\$	M\$
BONO DE LA TESORERIA GENERAL DE LA REPUBLICA DE CHILE, EN UF	UF	1,18	248	3.688.287	(4)	-	9.406	3.697.689	UF	1,18	1.559	10.975.497	2.741	-	26.227	11.004.465
BONOS BANCO CENTRAL DE CHILE, EN UF	UF	0,00	-	-	-	-	-	-	UF	1,32	1.187	9.658.494	(11)	-	31.864	9.690.347
BONOS BANCO CENTRAL DE CHILE, EN PESOS	CLP	0,00	-	-	-	-	-	-	CLP	0,00	-	-	-	-	-	-
BONO DE LA TESORERIA GENERAL DE LA REPUBLICA DE CHILE, EN PESOS	CLP	3,92	276	305.429	-	-	3.095	308.524	CLP	3,92	746	2.716.006	-	-	26.004	2.742.010
BONOS DE BANCOS E INSTITUCIONES FINANCIERAS	UF	2,16	94	14.931.696	(16)	-	92.041	15.023.721	UF	2,16	1.343	100.113.878	321	-	515.033	100.629.232
BONOS DE BANCOS E INSTITUCIONES FINANCIERAS	CLP	5,21	294	2.497.471	-	-	31.780	2.529.251	CLP	0,00	-	-	-	-	-	-
BONOS DE EMPRESAS	CLP	0,00	-	-	-	-	-	-	CLP	5,07	1.377	6.033.224	-	-	74.337	6.107.561
BONOS DE EMPRESAS	UF	2,90	262	1.302.541	(1)	-	7.827	1.310.367	UF	2,90	3.676	50.204.007	958	-	355.272	50.560.237
BONOS SECURITIZADOS	UF	0,00	-	-	-	-	-	-	UF	0,00	-	-	-	-	-	-
BONOS SUBORDINADOS	UF	0,00	-	-	-	-	-	-	UF	0,00	-	-	-	-	-	-
DEPOSITOS A PLAZO FIJO	CLP	0,00	-	-	-	-	-	-	CLP	0,00	-	-	-	-	-	-
DEPOSITOS A PLAZO REAJUSTABLE	UF	0,00	-	-	-	-	-	-	UF	0,00	-	-	-	-	-	-
LETRAS HIPOTECARIAS DE BANCOS E INSTITUCIONES FINANCIERAS	IVP	0,00	-	-	-	-	-	-	IVP	0,00	-	-	-	-	-	-
LETRAS HIPOTECARIAS DE BANCOS E INSTITUCIONES FINANCIERAS	UF	4,11	276	8.676	-	-	81	8.757	UF	4,11	1.434	772.612	-	-	7.851	780.463
PAGARE AL PORTADOR EXPRESADO Y REAJUSTADO EN UF SIN INTERESES	UF	0,00	-	-	-	-	-	-	UF	0,00	-	-	-	-	-	-
PAGARES REAJUSTABLES BANCO CENTRAL DE CHILE CON PAGO DE CUPONES	UF	0,00	-	-	-	-	-	-	UF	5,55	858	201.056	-	-	2.764	203.820
Total				22.734.100	(21)	-	144.230	22.878.309				180.674.774	4.009	-	1.039.352	181.718.135

MUTUAL DE SEGURIDAD C.CH.C.

Notas a los Estados Financieros

31 de marzo de 2019 y 2018 y al 31 de diciembre de 2018

Nota 7 - Activos Financieros a Costo Amortizado (continuación)

1.a) Inversiones financieras fondo de pensiones (continuación)

El detalle de las inversiones del fondo de pensiones al 31 de diciembre de 2018, es el siguiente:

Detalle	Activos Corrientes									Activos no Corrientes						
	Moneda	Tasa Anual Promedio	Días Promedio Vencimiento	Capital	Reajustes	Variación Tipo de Cambio	Intereses Devengados	Valor Contable	Moneda	Tasa Anual Promedio	Días promedio Vencimiento	Capital	Reajustes	Variación Tipo de Cambio	Intereses Devengados	Valor Contable
				M\$	M\$	M\$	M\$	M\$				M\$	M\$	M\$	M\$	M\$
BONO DE LA TESORERIA GENERAL DE LA REPUBLICA DE CHILE, EN UF	UF	1,13	179	548.668	15.782	-	2.260	566.710	UF	1,13	720	8.793.165	232.757	-	95.971	9.121.893
BONOS BANCO CENTRAL DE CHILE, EN UF	UF	0,00	-	-	-	-	-	-	UF	1,32	1.080	9.425.495	252.878	-	117.813	9.796.186
BONOS BANCO CENTRAL DE CHILE, EN PESOS	CLP	3,64	1	442.669	-	-	16.302	458.971	CLP	0,00	-	-	-	-	-	-
BONO DE LA TESORERIA GENERAL DE LA REPUBLICA DE CHILE, EN PESOS	CLP	0,00	-	-	-	-	-	-	CLP	3,92	720	2.977.570	-	-	116.015	3.093.585
BONOS DE BANCOS E INSTITUCIONES FINANCIERAS	UF	2,17	137	16.615.455	487.999	-	420.268	17.523.722	UF	2,17	1.440	95.427.211	2.411.548	-	1.804.034	99.642.793
BONOS DE BANCOS E INSTITUCIONES FINANCIERAS	CLP	5,21	150	191.521	-	-	9.875	201.396	CLP	5,21	360	2.235.936	-	-	119.179	2.355.115
BONOS DE EMPRESAS	CLP	5,07	16	9.647	-	-	639	10.286	CLP	5,07	1.440	5.792.970	-	-	300.732	6.093.702
BONOS DE EMPRESAS	UF	2,79	17	5.711.699	15.952	-	23.313	5.750.964	UF	2,79	3.240	45.179.008	1.242.556	-	1.309.745	47.731.310
BONOS SECURITIZADOS	UF	0,00	-	-	-	-	-	-	UF	0,00	-	-	-	-	-	-
BONOS SUBORDINADOS	UF	0,00	-	-	-	-	-	-	UF	0,00	-	-	-	-	-	-
DEPOSITOS A PLAZO FIJO	CLP	0,00	-	-	-	-	-	-	CLP	0,00	-	-	-	-	-	-
DEPOSITOS A PLAZO REAJUSTABLE	UF	0,00	-	-	-	-	-	-	UF	0,00	-	-	-	-	-	-
LETRAS HIPOTECARIAS DE BANCOS E INSTITUCIONES FINANCIERAS	IVP	0,00	-	-	-	-	-	-	IVP	0,00	-	-	-	-	-	-
LETRAS HIPOTECARIAS DE BANCOS E INSTITUCIONES FINANCIERAS	UF	4,11	1	7.046	224	-	772	8.042	UF	4,11	1.440	781.330	23.402	-	35.632	840.364
PAGARE AL PORTADOR EXPRESADO Y REAJUSTADO EN UF SIN INTERESES	UF	0,00	-	-	-	-	-	-	UF	0,00	-	-	-	-	-	-
PAGARES REAJUSTABLES BANCO CENTRAL DE CHILE CON PAGO DE CUPONES	UF	0,00	-	-	-	-	-	-	UF	5,58	1.080	194.574	5.941	-	12.852	213.368
Total				23.526.705	519.957	-	473.429	24.520.091				170.807.259	4.169.082	-	3.911.973	178.888.314

1.b) Inversiones vencidas y no pagadas Fondo de Reserva de Pensiones

El detalle de las inversiones financieras vencidas y no pagadas Fondo de Reserva de Pensiones al 31 de marzo de 2019 es el siguiente:

Nota: Esta Mutualidad no posee inversiones vencidas y no pagadas, por lo tanto no aplica.

El detalle de las inversiones financieras vencidas y no pagadas Fondo de Reserva de Pensiones al 31 de diciembre de 2018 es el siguiente:

Nota: Esta Mutualidad no posee inversiones vencidas y no pagadas, por lo tanto no aplica.

MUTUAL DE SEGURIDAD C.CH.C.

Notas a los Estados Financieros

31 de marzo de 2019 y 2018 y al 31 de diciembre de 2018

Nota 7 - Activos Financieros a Costo Amortizado (continuación)

2.a) Inversiones financieras fondo de contingencias

El detalle de las inversiones del fondo de contingencias al 31 de marzo de 2019, es el siguiente:

Detalle	Activos Corrientes									Activos no Corrientes						
	Moneda	Tasa Anual Promedio	Días Promedio Vencimiento	Capital	Reajustes	Variación Tipo de Cambio	Intereses Devengados	Valor Contable	Moneda	Tasa Anual Promedio	Días promedio Vencimiento	Capital	Reajustes	Variación Tipo de Cambio	Intereses Devengados	Valor Contable
				M\$	M\$	M\$	M\$	M\$				M\$	M\$	M\$	M\$	M\$
BONO DE LA TESORERIA GENERAL DE LA REPUBLICA DE CHILE, EN UF	UF	1,16	116	321.222	-	-	460	321.682	UF	1,16	923	2.593.001	374	-	7.322	2.600.697
BONOS BANCO CENTRAL DE CHILE, EN UF	UF	0,00	-	-	-	-	-	-	UF	0,94	988	727.112	(1)	-	1.713	728.824
BONOS BANCO CENTRAL DE CHILE, EN PESOS	CLP	0,00	-	-	-	-	-	-	CLP	4,45	673	923.519	-	-	10.074	933.593
BONO DE LA TESORERIA GENERAL DE LA REPUBLICA DE CHILE, EN PESOS	CLP	0,00	-	-	-	-	-	-	CLP	4,01	701	1.038.546	-	-	10.219	1.048.765
BONOS DE BANCOS E INSTITUCIONES FINANCIERAS	UF	2,07	170	6.219.942	(7)	-	29.093	6.249.028	UF	2,07	1.460	14.961.486	99	-	77.849	15.039.434
BONOS DE BANCOS E INSTITUCIONES FINANCIERAS	CLP	5,18	273	895.421	-	-	11.348	906.769	CLP	5,18	701	149.880	-	-	1.906	151.786
BONOS DE EMPRESAS	CLP	0,00	-	-	-	-	-	-	CLP	4,55	1.187	782.126	-	-	8.652	790.778
BONOS DE EMPRESAS	UF	3,15	16	152.658	-	-	1.434	154.092	UF	3,15	4.359	10.267.546	2	-	78.653	10.346.201
BONOS SECURITIZADOS	UF	0,00	-	-	-	-	-	-	UF	0,00	-	-	-	-	-	-
BONOS SUBORDINADOS	UF	0,00	-	-	-	-	-	-	UF	0,00	-	-	-	-	-	-
DEPOSITOS A PLAZO FIJO	CLP	0,00	-	-	-	-	-	-	CLP	0,00	-	-	-	-	-	-
DEPOSITOS A PLAZO REAJUSTABLE	UF	0,00	-	-	-	-	-	-	UF	0,00	-	-	-	-	-	-
LETRAS HIPOTECARIAS DE BANCOS E INSTITUCIONES FINANCIERAS	IVP	0,00	-	-	-	-	-	-	IVP	0,00	-	-	-	-	-	-
LETRAS HIPOTECARIAS DE BANCOS E INSTITUCIONES FINANCIERAS	UF	4,68	279	8.368	-	-	118	8.486	UF	4,68	1.499	211.326	-	-	2.411	213.737
PAGARE AL PORTADOR EXPRESADO Y REAJUSTADO EN UF SIN INTERESES	UF	0,00	-	-	-	-	-	-	UF	0,00	-	-	-	-	-	-
PAGARES REAJUSTABLES BANCO CENTRAL DE CHILE CON PAGO DE CUPONES	UF	0,00	-	-	-	-	-	-	UF	3,82	884	128.707	-	-	1.341	130.048
Total				7.597.611	(7)	-	42.453	7.640.057				31.783.249	474	200.140	31.983.863	

MUTUAL DE SEGURIDAD C.CH.C.

Notas a los Estados Financieros

31 de marzo de 2019 y 2018 y al 31 de diciembre de 2018

Nota 7 - Activos Financieros a Costo Amortizado (continuación)

2.a) Inversiones financieras fondo de contingencias (continuación)

El detalle de las inversiones del fondo de contingencias al 31 de diciembre de 2018, es el siguiente:

Detalle	Activos Corrientes									Activos no Corrientes						
	Moneda	Tasa Anual Promedio	Días Promedio Vencimiento	Capital	Reajustes	Variación Tipo de Cambio	Intereses Devengados	Valor Contable	Moneda	Tasa Anual Promedio	Días promedio Vencimiento	Capital	Reajustes	Variación Tipo de Cambio	Intereses Devengados	Valor Contable
				M\$	M\$	M\$	M\$	M\$				M\$	M\$	M\$	M\$	M\$
BONO DE LA TESORERIA GENERAL DE LA REPUBLICA DE CHILE, EN UF	UF	1,18	179	275.827	6.152	-	1.180	283.159	UF	1,18	843	1.992.527	51.313	-	23.207	2.067.047
BONOS BANCO CENTRAL DE CHILE, EN UF	UF	0,00	-	-	-	-	-	-	UF	0,94	1.063	722.476	11.469	-	3.504	737.449
BONOS BANCO CENTRAL DE CHILE, EN PESOS	CLP	0,00	-	-	-	-	-	-	CLP	4,45	752	909.310	-	-	41.209	950.519
BONO DE LA TESORERIA GENERAL DE LA REPUBLICA DE CHILE, EN PESOS	CLP	0,00	-	-	-	-	-	-	CLP	4,01	780	1.020.166	-	-	41.668	1.061.834
BONOS DE BANCOS E INSTITUCIONES FINANCIERAS	UF	2,08	210	5.479.223	156.545	-	109.235	5.745.003	UF	2,08	1.411	14.946.011	368.919	-	279.991	15.594.921
BONOS DE BANCOS E INSTITUCIONES FINANCIERAS	CLP	5,18	150	143.640	-	-	7.406	151.046	CLP	5,18	464	870.752	-	-	46.306	917.058
BONOS DE EMPRESAS	CLP	0,00	-	-	-	-	-	-	CLP	4,55	1.263	748.723	-	-	37.400	786.123
BONOS DE EMPRESAS	UF	3,11	23	1.490.558	43.865	-	40.726	1.575.149	UF	3,11	4.105	8.853.351	231.293	-	268.650	9.353.294
BONOS SECURITIZADOS	UF	0,00	-	-	-	-	-	-	UF	0,00	-	-	-	-	-	-
BONOS SUBORDINADOS	UF	0,00	-	-	-	-	-	-	UF	0,00	-	-	-	-	-	-
DEPOSITOS A PLAZO FIJO	CLP	0,00	-	-	-	-	-	-	CLP	0,00	-	-	-	-	-	-
DEPOSITOS A PLAZO REAJUSTABLE	UF	0,00	-	-	-	-	-	-	UF	0,00	-	-	-	-	-	-
LETRAS HIPOTECARIAS DE BANCOS E INSTITUCIONES FINANCIERAS	IVP	0,00	-	-	-	-	-	-	IVP	0,00	-	-	-	-	-	-
LETRAS HIPOTECARIAS DE BANCOS E INSTITUCIONES FINANCIERAS	UF	4,68	1	737	23	-	68	828	UF	4,68	1.486	223.017	6.726	-	11.790	241.533
PAGARE AL PORTADOR EXPRESADO Y REAJUSTADO EN UF SIN INTERESES	UF	0,00	-	-	-	-	-	-	UF	0,00	-	-	-	-	-	-
PAGARES REAJUSTABLES BANCO CENTRAL DE CHILE CON PAGO DE CUPONES	UF	0,00	-	-	-	-	-	-	UF	3,82	961	142.844	4.270	-	6.215	153.329
Total				7.389.985	206.585	-	158.615	7.755.185				30.429.177	673.990		759.940	31.863.107

2.b) Inversiones vencidas y no pagadas fondo de contingencias

El detalle de las inversiones financieras vencidas y no pagadas Fondo de Contingencias al 31 de marzo de 2019 es el siguiente:

Nota: Esta Mutualidad no posee inversiones vencidas y no pagadas, por lo tanto no aplica.

El detalle de las inversiones financieras vencidas y no pagadas Fondo de Contingencias al 31 de diciembre de 2018 es el siguiente:

Nota: Esta Mutualidad no posee inversiones vencidas y no pagadas, por lo tanto no aplica.

MUTUAL DE SEGURIDAD C.CH.C.

Notas a los Estados Financieros

31 de marzo de 2019 y 2018 y al 31 de diciembre de 2018

Nota 7 - Activos Financieros a Costo Amortizado (continuación)

3.a) Inversiones financieras fondo de pensiones adicional

El detalle de las inversiones del fondo de reserva de pensiones adicional al 31 de marzo de 2019, es el siguiente:

Detalle	Activos Corrientes									Activos no Corrientes						
	Moneda	Tasa Anual Promedio	Días Promedio Vencimiento	Capital	Reajustes	Variación Tipo de Cambio	Intereses Devengados	Valor Contable	Moneda	Tasa Anual Promedio	Días Promedio Vencimiento	Capital	Reajustes	Variación Tipo de Cambio	Intereses Devengados	Valor Contable
				M\$	M\$	M\$	M\$	M\$				M\$	M\$	M\$	M\$	M\$
BONO DE LA TESORERIA GENERAL DE LA REPUBLICA DE CHILE, EN UF	-	-	-	-	-	-	-	-	-	-	-	-	-	-	-	-
BONOS BANCO CENTRAL DE CHILE, EN UF	-	-	-	-	-	-	-	-	-	-	-	-	-	-	-	-
BONOS BANCO CENTRAL DE CHILE, EN PESOS	-	-	-	-	-	-	-	-	-	-	-	-	-	-	-	-
BONO DE LA TESORERIA GENERAL DE LA REPUBLICA DE CHILE, EN PESOS	-	-	-	-	-	-	-	-	-	-	-	-	-	-	-	-
BONOS DE BANCOS E INSTITUCIONES FINANCIERAS	-	-	-	-	-	-	-	-	-	-	-	-	-	-	-	-
BONOS DE BANCOS E INSTITUCIONES FINANCIERAS	-	-	-	-	-	-	-	-	-	-	-	-	-	-	-	-
BONOS DE EMPRESAS	-	-	-	-	-	-	-	-	-	-	-	-	-	-	-	-
BONOS DE EMPRESAS	-	-	-	-	-	-	-	-	-	-	-	-	-	-	-	-
BONOS SECURITIZADOS	-	-	-	-	-	-	-	-	-	-	-	-	-	-	-	-
BONOS SUBORDINADOS	-	-	-	-	-	-	-	-	-	-	-	-	-	-	-	-
DEPOSITOS A PLAZO FIJO	-	-	-	-	-	-	-	-	-	-	-	-	-	-	-	-
DEPOSITOS A PLAZO REAJUSTABLE	-	-	-	-	-	-	-	-	-	-	-	-	-	-	-	-
LETRAS HIPOTECARIAS DE BANCOS E INSTITUCIONES FINANCIERAS	-	-	-	-	-	-	-	-	-	-	-	-	-	-	-	-
LETRAS HIPOTECARIAS DE BANCOS E INSTITUCIONES FINANCIERAS	-	-	-	-	-	-	-	-	-	-	-	-	-	-	-	-
PAGARE AL PORTADOR EXPRESADO Y REAJUSTADO EN UF SIN INTERESES	-	-	-	-	-	-	-	-	-	-	-	-	-	-	-	-
PAGARES REAJUSTABLES BANCO CENTRAL DE CHILE CON PAGO DE CUPONES	-	-	-	-	-	-	-	-	-	-	-	-	-	-	-	-
Total	-	-	-	-	-	-	-	-	-	-	-	-	-	-	-	-

MUTUAL DE SEGURIDAD C.CH.C.

Notas a los Estados Financieros

31 de marzo de 2019 y 2018 y al 31 de diciembre de 2018

Nota 7 - Activos Financieros a Costo Amortizado (continuación)

3.a) Inversiones financieras fondo de pensiones adicional (continuación)

El detalle de las inversiones del fondo de reserva de pensiones adicional al 31 de diciembre de 2018, es el siguiente:

Detalle	Activos Corrientes								Activos no Corrientes							
	Moneda	Tasa Anual Promedio	Días Promedio Vencimiento	Capital	Reajustes	Variación Tipo de Cambio	Intereses Devengados	Valor Contable	Moneda	Tasa Anual Promedio	Días Promedio Vencimiento	Capital	Reajustes	Variación Tipo de Cambio	Intereses Devengados	Valor Contable
				M\$	M\$	M\$	M\$	M\$				M\$	M\$	M\$	M\$	M\$
BONO DE LA TESORERIA GENERAL DE LA REPUBLICA DE CHILE, EN UF	-	-	-	-	-	-	-	-	-	-	-	-	-	-	-	-
BONOS BANCO CENTRAL DE CHILE, EN UF	-	-	-	-	-	-	-	-	-	-	-	-	-	-	-	-
BONOS BANCO CENTRAL DE CHILE, EN PESOS	-	-	-	-	-	-	-	-	-	-	-	-	-	-	-	-
BONO DE LA TESORERIA GENERAL DE LA REPUBLICA DE CHILE, EN PESOS	-	-	-	-	-	-	-	-	-	-	-	-	-	-	-	-
BONOS DE BANCOS E INSTITUCIONES FINANCIERAS	-	-	-	-	-	-	-	-	-	-	-	-	-	-	-	-
BONOS DE BANCOS E INSTITUCIONES FINANCIERAS	-	-	-	-	-	-	-	-	-	-	-	-	-	-	-	-
BONOS DE EMPRESAS	-	-	-	-	-	-	-	-	-	-	-	-	-	-	-	-
BONOS DE EMPRESAS	-	-	-	-	-	-	-	-	-	-	-	-	-	-	-	-
BONOS SECURITIZADOS	-	-	-	-	-	-	-	-	-	-	-	-	-	-	-	-
BONOS SUBORDINADOS	-	-	-	-	-	-	-	-	-	-	-	-	-	-	-	-
DEPOSITOS A PLAZO FIJO	-	-	-	-	-	-	-	-	-	-	-	-	-	-	-	-
DEPOSITOS A PLAZO REAJUSTABLE	-	-	-	-	-	-	-	-	-	-	-	-	-	-	-	-
LETRAS HIPOTECARIAS DE BANCOS E INSTITUCIONES FINANCIERAS	-	-	-	-	-	-	-	-	-	-	-	-	-	-	-	-
LETRAS HIPOTECARIAS DE BANCOS E INSTITUCIONES FINANCIERAS	-	-	-	-	-	-	-	-	-	-	-	-	-	-	-	-
PAGARE AL PORTADOR EXPRESADO Y REAJUSTADO EN UF SIN INTERESES	-	-	-	-	-	-	-	-	-	-	-	-	-	-	-	-
PAGARES REAJUSTABLES BANCO CENTRAL DE CHILE CON PAGO DE CUPONES	-	-	-	-	-	-	-	-	-	-	-	-	-	-	-	-
Total	-	-	-	-	-	-	-	-	-	-	-	-	-	-	-	-

3.b) Inversiones vencidas y no pagadas fondo de contingencias

El detalle de las inversiones financieras vencidas y no pagadas Fondo de Reserva de Pensiones Adicional al 31 de marzo de 2019 es el siguiente:

Nota: Esta Mutualidad no posee inversiones vencidas y no pagadas, por lo tanto no aplica.

El detalle de las inversiones financieras vencidas y no pagadas Fondo de Reserva de Pensiones Adicional al 31 de diciembre de 2018 es el siguiente:

Nota: Esta Mutualidad no posee inversiones vencidas y no pagadas, por lo tanto no aplica.

MUTUAL DE SEGURIDAD C.CH.C.

Notas a los Estados Financieros

31 de marzo de 2019 y 2018 y al 31 de diciembre de 2018

Nota 8 - Activos Financieros a Valor Razonable

El detalle de las inversiones financieras a valor razonable, clasificadas en el activo corriente es el siguiente:

Detalle	2019 M\$	2018 M\$
Fondo eventualidades	7.478.065	7.320.360
Fondo libre disposición	76.667.181	72.031.670
Total	84.145.246	79.352.030

1.a) Inversiones financieras Fondo Eventualidades

El detalle de las inversiones Fondo Eventualidades al 31 de marzo de 2019 es el siguiente:

Detalle	Moneda	Tasa Anual Promedio	Días Promedio al Vencimiento	Activos Corrientes				
				Capital	Reajustes	Variación Tipo de Cambio	Intereses Devengados	Valor Razonable
				M\$	M\$	M\$	M\$	M\$
BONO DE LA TESORERIA GENERAL DE LA REPUBLICA DE CHILE, EN UF	UF	0,84	806	224.031	-	-	1.360	225.391
BONOS BANCO CENTRAL DE CHILE, EN UF	UF	0,00	-	-	-	-	-	-
BONOS BANCO CENTRAL DE CHILE, EN PESOS	CLP	0,00	-	20.870	-	-	233	21.103
BONO DE LA TESORERIA GENERAL DE LA REPUBLICA DE CHILE, EN PESOS	CLP	0,00	-	20.247	-	-	248	20.495
BONOS DE BANCOS E INSTITUCIONES FINANCIERAS	UF	1,82	223	4.285.555	16	-	73.566	4.359.137
BONOS DE BANCOS E INSTITUCIONES FINANCIERAS	CLP	3,51	250	615.333	-	-	7.400	622.733
BONOS DE EMPRESAS	CLP	0,00	-	507.650	-	-	7.035	514.685
BONOS DE EMPRESAS	UF	1,08	174	1.483.840	4	-	48.327	1.532.171
BONOS SECURITIZADOS	UF	0,00	-	-	-	-	-	-
BONOS SUBORDINADOS	UF	0,00	-	-	-	-	-	-
DEPOSITOS A PLAZO FIJO	CLP	0,00	-	-	-	-	-	-
DEPOSITOS A PLAZO REAJUSTABLE	UF	0,00	-	-	-	-	-	-
LETRAS HIPOTECARIAS DE BANCOS E INSTITUCIONES FINANCIERAS	IVP	0,00	-	-	-	-	-	-
LETRAS HIPOTECARIAS DE BANCOS E INSTITUCIONES FINANCIERAS	UF	2,06	280	100.675	-	-	1.395	102.070
PAGARE AL PORTADOR EXPRESADO Y REAJUSTADO EN UF SIN INTERESES	UF	0,00	-	-	-	-	-	-
PAGARES REAJUSTABLES BANCO CENTRAL DE CHILE CON PAGO DE CUPONES	UF	0,00	-	79.479	-	-	801	80.280
Total				7.337.680	20	-	140.365	7.478.065

El detalle de las inversiones Fondo Eventualidades al 31 de diciembre de 2018 es el siguiente:

Detalle	Moneda	Tasa Anual Promedio	Días Promedio al Vencimiento	Activos Corrientes				
				Capital	Reajustes	Variación Tipo de Cambio	Intereses Devengados	Valor Razonable
				M\$	M\$	M\$	M\$	M\$
BONO DE LA TESORERIA GENERAL DE LA REPUBLICA DE CHILE, EN UF	UF	19,99	2.487	190.619	5.500	-	1.382	197.501
BONOS BANCO CENTRAL DE CHILE, EN UF	UF	0,00	-	-	-	-	-	-
BONOS BANCO CENTRAL DE CHILE, EN PESOS	CLP	0,00	-	20.649	-	-	821	21.470
BONO DE LA TESORERIA GENERAL DE LA REPUBLICA DE CHILE, EN PESOS	CLP	0,00	-	19.892	-	-	805	20.697
BONOS DE BANCOS E INSTITUCIONES FINANCIERAS	UF	3,44	221	4.075.189	107.713	-	67.239	4.250.141
BONOS DE BANCOS E INSTITUCIONES FINANCIERAS	CLP	4,61	198	601.741	-	-	25.368	627.109
BONOS DE EMPRESAS	CLP	0,00	-	483.364	-	-	25.085	508.449
BONOS DE EMPRESAS	UF	1,85	262	1.406.969	34.989	-	52.413	1.494.371
BONOS SECURITIZADOS	UF	0,00	-	-	-	-	-	-
BONOS SUBORDINADOS	UF	0,00	-	-	-	-	-	-
DEPOSITOS A PLAZO FIJO	CLP	0,00	-	-	-	-	-	-
DEPOSITOS A PLAZO REAJUSTABLE	UF	0,00	-	-	-	-	-	-
LETRAS HIPOTECARIAS DE BANCOS E INSTITUCIONES FINANCIERAS	IVP	0,00	-	-	-	-	-	-
LETRAS HIPOTECARIAS DE BANCOS E INSTITUCIONES FINANCIERAS	UF	2,90	1	102.290	3.031	-	3.511	108.832
PAGARE AL PORTADOR EXPRESADO Y REAJUSTADO EN UF SIN INTERESES	UF	0,00	-	-	-	-	-	-
PAGARES REAJUSTABLES BANCO CENTRAL DE CHILE CON PAGO DE CUPONES	UF	0,00	-	87.998	2.556	-	1.236	91.790
Total				6.988.711	153.789	-	177.860	7.320.360

MUTUAL DE SEGURIDAD C.CH.C.

Notas a los Estados Financieros

31 de marzo de 2019 y 2018 y al 31 de diciembre de 2018

Nota 8 - Activos Financieros a Valor Razonable (continuación)

1.b) Inversiones vencidas y no pagadas Fondo Eventualidades

El detalle de las inversiones financieras vencidas y no pagadas Fondo Eventualidades al 31 de marzo de 2019 es el siguiente:

Nota: Esta Mutualidad no posee Inversiones financieras vencidas y no pagadas, por lo tanto no aplica.

El detalle de las inversiones financieras vencidas y no pagadas Fondo Eventualidades al 31 de diciembre de 2018 es el siguiente:

Nota: Esta Mutualidad no posee Inversiones financieras vencidas y no pagadas, por lo tanto no aplica.

2.a) Inversiones financieras de libre disposición

El detalle de las inversiones Fondo Libre Disposición al 31 de marzo de 2019 es el siguiente:

Detalle	Activos Corrientes							
	Moneda	Tasa Anual Promedio	Días Promedio al Vencimiento	Capital	Reajustes	Variación Tipo de Cambio	Intereses Devengados	Valor Razonable
				M\$	M\$	M\$	M\$	M\$
ACCIONES	CLP	0,00	-	13.350.590	-	-	-	13.350.590
BONO DE LA TESORERIA GENERAL DE LA REPUBLICA DE CHILE, EN UF	UF	0,00	-	614.670	37	-	1.097	615.804
BONOS BANCO CENTRAL DE CHILE, EN UF	UF	0,00	-	-	-	-	-	-
BONOS BANCO CENTRAL DE CHILE, EN PESOS	CLP	0,00	-	-	-	-	-	-
BONO DE LA TESORERIA GENERAL DE LA REPUBLICA DE CHILE, EN PESOS	CLP	0,00	-	-	-	-	-	-
BONOS DE BANCOS E INSTITUCIONES FINANCIERAS	UF	1,92	129	22.741.180	137	-	411.139	23.152.456
BONOS DE EMPRESAS	CLP	3,54	276	192.429	-	-	2.349	194.778
BONOS DE EMPRESAS	CLP	0,00	-	579.587	-	-	10.311	589.898
BONOS DE EMPRESAS	UF	1,49	316	37.013.210	1.586	-	1.352.561	38.367.357
BONOS SECURITIZADOS	UF	0,00	-	-	-	-	-	-
BONOS SUBORDINADOS	UF	0,00	-	-	-	-	-	-
DEPOSITOS A PLAZO FIJO	CLP	0,00	-	-	-	-	-	-
DEPOSITOS A PLAZO REAJUSTABLE	UF	1,44	47	163.725	-	-	1.362	165.087
LETRAS HIPOTECARIAS DE BANCOS E INSTITUCIONES FINANCIERAS	IVP	0,00	-	-	-	-	-	-
LETRAS HIPOTECARIAS DE BANCOS E INSTITUCIONES FINANCIERAS	UF	1,45	277	228.492	-	-	2.719	231.211
PAGARE AL PORTADOR EXPRESADO Y REAJUSTADO EN UF SIN INTERESES	UF	0,00	-	-	-	-	-	-
PAGARES REAJUSTABLES BANCO CENTRAL DE CHILE CON PAGO DE CUPONES	UF	0,00	-	-	-	-	-	-
Total				74.883.883	1.760	-	1.781.538	76.667.181

MUTUAL DE SEGURIDAD C.CH.C.

Notas a los Estados Financieros

31 de marzo de 2019 y 2018 y al 31 de diciembre de 2018

Nota 8 - Activos Financieros a Valor Razonable (continuación)

2.a) Inversiones financieras de libre disposición (continuación)

El detalle de las inversiones Fondo Libre Disposición al 31 de diciembre de 2018 es el siguiente:

Detalle	Moneda	Tasa Anual Promedio	Días Promedio al Vencimiento	Activos Corrientes		Variación Tipo de Cambio M\$	Intereses Devengados M\$	Valor Razonable M\$
				Capital	Reajustes			
				M\$	M\$			
ACCIONES	CLP	0,00	-	11.729.969	-	-	-	11.729.969
BONO DE LA TESORERIA GENERAL DE LA REPUBLICA DE CHILE, EN UF	UF	0,00	-	-	-	-	-	-
BONOS BANCO CENTRAL DE CHILE, EN UF	UF	0,00	-	-	-	-	-	-
BONOS BANCO CENTRAL DE CHILE, EN PESOS	CLP	0,00	-	-	-	-	-	-
BONO DE LA TESORERIA GENERAL DE LA REPUBLICA DE CHILE, EN PESOS	CLP	0,00	-	-	-	-	-	-
BONOS DE BANCOS E INSTITUCIONES FINANCIERAS	UF	3,72	218	23.604.017	449.818	-	212.021	24.265.856
BONOS DE BANCOS E INSTITUCIONES FINANCIERAS	CLP	0,00	-	189.419	-	-	7.950	197.369
BONOS DE EMPRESAS	CLP	3,22	16	564.582	-	-	30.634	595.216
BONOS DE EMPRESAS	UF	2,23	320	33.472.732	511.877	-	847.648	34.832.257
BONOS SECURITIZADOS	UF	0,00	-	-	-	-	-	-
BONOS SUBORDINADOS	UF	0,00	-	-	-	-	-	-
DEPOSITOS A PLAZO FIJO	CLP	0,00	-	-	-	-	-	-
DEPOSITOS A PLAZO REAJUSTABLE	UF	2,68	135	162.227	2.578	-	(1.080)	163.725
LETRAS HIPOTECARIAS DE BANCOS E INSTITUCIONES FINANCIERAS	IVP	0,00	-	-	-	-	-	-
LETRAS HIPOTECARIAS DE BANCOS E INSTITUCIONES FINANCIERAS	UF	3,04	1	232.311	6.887	-	8.080	247.278
PAGARE AL PORTADOR EXPRESADO Y REAJUSTADO EN UF SIN INTERESES	UF	0,00	-	-	-	-	-	-
PAGARES REAJUSTABLES BANCO CENTRAL DE CHILE CON PAGO DE CUPONES	UF	0,00	-	-	-	-	-	-
Total				69.955.257	971.160	-	1.105.253	72.031.670

2.b) Inversiones vencidas y no pagadas fondo libre disposición

El detalle de las inversiones financieras vencidas y no pagadas Fondo Libre Disposición al 31 de marzo de 2019 es el siguiente:

Nota: Esta Mutualidad no posee inversiones financieras vencidas y no pagadas, por lo tanto no aplica

El detalle de las inversiones financieras vencidas y no pagadas Fondo Libre Disposición al 31 de diciembre de 2018 es el siguiente:

Nota: Esta Mutualidad no posee inversiones financieras vencidas y no pagadas, por lo tanto no aplica.

Nota 9 - Otros Activos Financieros

No se presenta saldo al 31 de marzo de 2019 y al 31 de diciembre de 2018 respectivamente.

MUTUAL DE SEGURIDAD C.CH.C.

Notas a los Estados Financieros

31 de marzo de 2019 y 2018 y al 31 de diciembre de 2018

Nota 10 - Instrumentos Financieros por Categoría

Las políticas contables relativas a instrumentos financieros se han aplicado a las categorías que se detallan a continuación:

Al 31 de marzo de 2019

Concepto	Activos Financieros a Costo Amortizado M\$	Activos Financieros a Valor Razonable M\$	Total M\$
Activos financieros que respaldan reservas	244.220.364	7.478.065	251.698.429
Instrumentos financieros derivados	-	-	-
Deudores comerciales y cuentas a cobrar	50.378.348	-	50.378.348
Activos financieros de libre disposición	-	76.667.181	76.667.181
Efectivo y efectivo equivalente	-	26.390.283	26.390.283
Total	294.598.712	110.535.529	405.134.241

Concepto	Pasivos Financieros a Costo Amortizado M\$	Pasivos a valor Razonable con Cambio en Resultados M\$	Instrumentos Financieros con Efecto en el Patrimonio M\$	Total M\$
Pasivos financieros corrientes	97	-	97	97
Acreedores comerciales	14.778.096	-	14.778.096	14.778.096
Instrumentos financieros derivados	-	-	-	-
Prestaciones por pagar	5.680.394	-	5.680.394	5.680.394
Otros pasivos financieros	-	-	-	-
Total	20.458.587	-	20.458.587	20.458.587

Al 31 de diciembre de 2018

Concepto	Activos Financieros a Costo Amortizado M\$	Activos Financieros a Valor Razonable M\$	Total M\$
Activos financieros que respaldan reservas	243.026.697	7.320.360	250.347.057
Instrumentos financieros derivados	-	-	0
Deudores comerciales y cuentas a cobrar	50.559.696	-	50.559.696
Activos financieros de libre disposición	-	72.031.670	72.031.670
Efectivo y efectivo equivalente	-	26.628.186	26.628.186
Total	293.586.393	105.980.216	399.566.609

Concepto	Pasivos Financieros a Costo Amortizado M\$	Pasivos a valor Razonable con Cambio en Resultados M\$	Instrumentos Financieros con Efecto en el Patrimonio M\$	Total M\$
Pasivos financieros corrientes	245.777	-	-	245.777
Acreedores comerciales	17.256.425	-	-	17.256.425
Instrumentos financieros derivados	-	-	-	-
Prestaciones por pagar	5.736.980	-	-	5.736.980
Otros pasivos financieros	-	-	-	-
Total	23.239.182	-	-	23.239.182

MUTUAL DE SEGURIDAD C.CH.C.

Notas a los Estados Financieros

31 de marzo de 2019 y 2018 y al 31 de diciembre de 2018

Nota 11 - Deudores Previsionales, Neto

El detalle de los deudores previsionales clasificados en el activo corriente netos de provisiones por pérdida por deterioro es el siguiente:

Concepto	2019 M\$	2018 M\$
Cotizaciones Declaradas y no Pagadas		
Ingresos por cotización básica	686.597	706.284
Ingresos cotización adicional	1.048.709	1.014.149
Ingresos por cotización extraordinaria	23.344	24.030
Intereses, reajustes y multas	53.783	59.020
Ingresos Devengados por Cotizaciones		
Ingresos por cotización básica	9.476.983	9.690.770
Ingresos cotización adicional	16.560.432	17.287.549
Ingresos por cotización extraordinaria	459.169	323.026
Cotizaciones no declaradas (*)		
Ingresos por cotización básica	-	-
Ingresos cotización adicional	-	-
Ingresos por cotización extraordinaria	-	-
Intereses, reajustes y multas	-	-
Beneficios por cobrar (Art. N°77 Bis, Ley N°16.744)	494.499	237.797
Diferencias por cotizaciones adicionales	-	-
Cheques protestados	-	-
Subsidios por incapacidad laboral a recuperar	-	-
Beneficios indebidamente percibidos	-	-
Fraudes que afecten a fondos propios	-	-
Otros deudores Ley 16.744	328.114	199.827
Subtotal	29.131.630	29.542.451
Menos: Provisión por pérdidas por deterioro	(755.493)	(789.526)
Total neto	28.376.137	28.752.925

(*) Se clasifican bajo este concepto aquellos deudores previsionales respecto de los cuales se han emitido resoluciones de cobranza.

MUTUAL DE SEGURIDAD C.CH.C.

Notas a los Estados Financieros

31 de marzo de 2019 y 2018 y al 31 de diciembre de 2018

Nota 11 - Deudores Previsionales, Neto (continuación)

El detalle de los deudores previsionales clasificados en el activo no corriente, netos de provisión por pérdidas de deterioro es el siguiente:

Concepto	2019			
	Más de 3 Meses y Hasta un Año	Más de 1 Año y Hasta 2 Años	Más de 2 Años	Total
	M\$	M\$	M\$	M\$
Cotizaciones declaradas y no pagadas				
Ingresos por cotización básica	756.098	737.770	2.670.279	4.164.147
Ingresos cotización adicional	1.078.849	1.032.660	5.316.153	7.427.662
Ingresos por cotización extraordinaria	25.204	38.124	148.351	211.679
Intereses , reajustes y multas	400.600	709.209	2.744.660	3.854.469
Ingresos devengados por cotizaciones				
Ingresos por cotización básica	-	-	-	-
Ingresos cotización adicional	-	-	-	-
Ingresos por cotización extraordinaria	-	-	-	-
Cotizaciones no declaradas (*)				
Ingresos por cotización básica	-	-	-	-
Ingresos cotización adicional	-	-	-	-
Ingresos por cotización extraordinaria	-	-	-	-
Intereses , reajustes y multas	-	-	-	-
Beneficios por cobrar (Art. 77 Bis, Ley N° 16.744)	1.153.525	20.782	489.129	1.663.436
Diferencias por cotizaciones adicionales	-	-	-	-
Cheques protestados	-	-	-	-
Subsidios por incapacidad laboral a recuperar	-	-	-	-
Beneficios indebidamente percibidos	-	-	-	-
Fraudes que afecten a fondos propios	-	-	-	-
Otros	2.019	5.092	382.537	389.648
Subtotal	3.416.295	2.543.637	11.751.109	17.711.041
Menos: Provisión por pérdidas por deterioro	(971.945)	(1.159.092)	(11.751.109)	(13.882.146)
Total Neto	2.444.350	1.384.545	-	3.828.895

(*) Se clasifican bajo este concepto aquellos deudores previsionales respecto de los cuales se han emitido resoluciones de cobranza.

- Nota: Según oficio ordinario N°19974 se autoriza castigo contable de deudas previsionales por un monto de M\$303.802, contabilizado con fecha 31 de mayo del 2018.
- Nota: Según oficio ordinario N°57394 se autoriza castigo contable de deudas previsionales y no previsionales por montos de M\$1.833.553 y M\$284.378 respectivamente, contabilizado con fecha 18 de diciembre del 2018

MUTUAL DE SEGURIDAD C.CH.C.

Notas a los Estados Financieros

31 de marzo de 2019 y 2018 y al 31 de diciembre de 2018

Nota 11 - Deudores Previsionales, Neto (continuación)

El detalle de los deudores previsionales clasificados en el activo no corriente, netos de provisión por pérdida por deterioro es el siguiente: (continuación)

Concepto	2018			Total M\$
	Más de 3 Meses y Hasta un Año M\$	Más de 1 Año y Hasta 2 Años M\$	Más de 2 Años M\$	
Cotizaciones declaradas y no pagadas				
Ingresos por cotización básica	713.190	717.212	2.507.737	3.938.139
Ingresos cotización adicional	1.143.320	1.021.883	5.032.721	7.197.924
Ingresos por cotización extraordinaria	24.823	39.845	139.319	203.987
Intereses , reajustes y multas	390.288	713.030	2.562.639	3.665.957
Ingresos devengados por cotizaciones				
Ingresos por cotización básica	-	-	-	-
Ingresos cotización adicional	-	-	-	-
Ingresos por cotización extraordinaria	-	-	-	-
Cotizaciones no declaradas (*)				
Ingresos por cotización básica	-	-	-	-
Ingresos cotización adicional	-	-	-	-
Ingresos por cotización extraordinaria	-	-	-	-
Intereses , reajustes y multas	-	-	-	-
Beneficios por cobrar (Art. 77 Bis, Ley N° 16.744)	1.043.599	92.941	577.058	1.713.598
Diferencias por cotizaciones adicionales				
Cheques protestados				
Subsidios por incapacidad laboral a recuperar				
Beneficios indebidamente percibidos				
Fraudes que afecten a fondos propios				
Otros	2.089	51.322	428.088	481.499
Subtotal	3.317.309	2.636.233	11.247.562	17.201.104
Menos: Provisión por pérdidas por deterioro	(911.886)	(1.225.211)	(11.247.562)	(13.384.659)
Total Neto	2.405.423	1.411.022	-	3.816.445

MUTUAL DE SEGURIDAD C.CH.C.

Notas a los Estados Financieros

31 de marzo de 2019 y 2018 y al 31 de diciembre de 2018

Nota 12 - Aportes Legales por Cobrar, Neto

El detalle de los aportes legales por cobrar es el siguiente:

Detalle	2019 M\$	2018 M\$
Deudores por concurrencia de pensiones		
Asociación Chilena de Seguridad	254.779	189.840
Instituto de Seguridad del Trabajo	215.574	151.265
Instituto de Seguridad Laboral	1.140.124	1.118.811
Otros Administradores Delegados	-	-
Otros deudores por concurrencias de pensiones	-	-
Deudores por concurrencias de indemnizaciones		
Asociación Chilena de Seguridad	61.221	44.112
Instituto de Seguridad del Trabajo	122.288	112.628
Instituto de Seguridad Laboral	860.727	852.611
Instituto de Prevención Social	-	-
Otros deudores por concurrencias de indemnizaciones	-	-
Administrador delegado (especificar)	388.438	388.438
Fondo único de prestaciones familiares	95.200	81.024
Mano de obra (DL N°889 de 1975)	31.086	-
Deudores pensionados Art.53	-	-
Otros deudores prest. Económicas	272.274	318.500
Menos: Provisión por pérdidas por deterioro	(2.414.374)	(2.248.944)
Total neto	<u>1.027.337</u>	<u>1.008.285</u>

Al cierre de 2018, la Mutual comenzó a aplicar el cálculo de deterioro a este rubro, de acuerdo a lo instruido en el punto 4. Reconocimiento y provisiones por riesgo crédito CAPITULO III, LETRA B, TITULO IV, LIBRO VII, de Compendio de Normas.

Dicho cálculo significó un cargo a Otras reservas por M\$1.899.373, por el monto al 31 de diciembre de 2017 y un cargo a resultados del ejercicio 2018 por M\$349.571, éste último se encuentra reflejado en el rubro 42160 Pérdidas y deterioro del estado de resultados.

MUTUAL DE SEGURIDAD C.CH.C.

Notas a los Estados Financieros

31 de marzo de 2019 y 2018 y al 31 de diciembre de 2018

Nota 13 - Deudores por Venta Servicios a Terceros, Neto

El detalle de los deudores por venta servicios a terceros, clasificados en el activo corriente, es el siguiente:

RUT	Concepto	Prestaciones Médicas	31-03-2019									
			Arriendos	Asesorías	Capacitación	Intereses, Reajustes y Multas	Exámenes Preocupacionales	Otros	Total	Deterioro	Neto	
			M\$	M\$	M\$	M\$	M\$	M\$	M\$	M\$	M\$	
Organismos Administradores de la Ley N°16.744												
70.360.100-6	Asociación Chilena de Seguridad	50	-	-	-	-	-	-	202	252	(36)	216
70.285.100-9	Mutual de Seguridad CCh.C.	-	-	-	-	-	-	-	-	-	-	-
70.015.580-3	Instituto de Seguridad del Trabajo	5.131	-	-	-	-	-	-	6.179	11.310	(556)	10.754
61.533.000-0	Instituto de Seguridad Laboral	4.325	-	-	-	-	-	-	-	4.325	(479)	3.846
	Administrador Delegado	-	-	-	-	-	-	-	-	-	-	-
	Deterioro (menos)	(729)	-	-	-	-	-	-	(342)	(1.071)	-	-
	Subtotal organismos administradores	8.777	-	-	-	-	-	-	6.039	14.816	(1.071)	14.816
	Otras instituciones de salud privada	-	19.841	-	-	-	-	-	-	19.841	(1.653)	18.188
	Deterioro (menos)	-	(1.653)	-	-	-	-	-	-	(1.653)	-	-
	Subtotal Otras instituciones privadas	-	18.188	-	-	-	-	-	-	18.188	(1.653)	18.188
	Instituciones de Salud Pública	522.013	644	-	-	-	-	999	18.450	542.106	(28.192)	513.914
	Deterioro (menos)	(25.991)	(32)	-	-	-	-	(130)	(2.039)	(28.192)	-	-
	Subtotal Instituciones Públicas	496.022	612	-	-	-	-	869	16.411	513.914	(28.192)	513.914
	Otras Empresas	884.853	71.726	-	3.050	-	-	6.164.606	4.508.775	11.633.010	(486.293)	11.146.717
	Deterioro (menos)	(58.744)	(4.099)	-	(152)	-	-	(264.840)	(158.458)	(486.293)	-	-
	Subtotal Otras Empresas	826.109	67.627	-	2.898	-	-	5.899.766	4.350.317	11.146.717	(486.293)	11.146.717
	Personas Naturales	818.767	10.360	-	-	-	-	152.705	70.016	1.051.848	(9.677)	1.042.171
	Deterioro	(364)	(389)	-	-	-	-	(6.888)	(2.036)	(9.677)	-	-
	Subtotal Personas Naturales	818.403	9.971	-	-	-	-	145.817	67.980	1.042.171	(9.677)	1.042.171
	Otros (Deudores por Prestaciones)	61.875	-	-	-	-	-	-	33.238	95.113	-	95.113
	Deterioro (menos)	-	-	-	-	-	-	-	-	-	-	-
	Subtotal otros	61.875	-	-	-	-	-	-	33.238	95.113	-	95.113
	Total neto	2.211.186	96.398	-	2.898	-	-	6.046.452	4.473.985	12.830.919	(526.886)	12.830.919

Nota: En el concepto otros, se registran todas aquellas deudas no identificadas, correspondientes a prestaciones ambulatorias y administración de policlínicos.

MUTUAL DE SEGURIDAD C.CH.C.

Notas a los Estados Financieros

31 de marzo de 2019 y 2018 y al 31 de diciembre de 2018

Nota 13 - Deudores por Venta Servicios a Terceros, Neto (continuación)

El detalle de los deudores por venta servicios a terceros, clasificados en el activo corriente, es el siguiente: (continuación)

RUT	Concepto	Prestaciones Médicas	31-12-2018								
			Arriendos	Asesorías	Capacitación	Intereses, Reajustes y Multas	Exámenes Preocupacionales	Otros	Total	Deterioro	Neto
			M\$	M\$	M\$	M\$	M\$	M\$	M\$	M\$	M\$
Organismos Administradores de la Ley N°16.744											
70.360.100-6	Asociación Chilena de Seguridad	106	-	-	-	-	-	808	914	(73)	841
70.285.100-9	Mutual de Seguridad CCh.C.	-	-	-	-	-	-	-	-	-	-
70.015.580-3	Instituto de Seguridad del Trabajo	13.446	-	-	-	-	-	1.012	14.458	(755)	13.703
61.533.000-0	Instituto de Seguridad Laboral	2.396	-	-	-	-	-	-	2.396	(120)	2.276
	Administrador Delegado	-	-	-	-	-	-	-	-	-	-
	Deterioro (menos)	(776)	-	-	-	-	-	(172)	(948)	-	-
	Subtotal organismos administradores	15.172	-	-	-	-	-	1.648	16.820	(948)	16.820
	Otras instituciones de salud privada	-	13.224	-	-	-	-	195	13.419	(1.011)	12.408
	Deterioro (menos)	-	(992)	-	-	-	-	(19)	(1.011)	-	-
	Subtotal Otras instituciones privadas	-	12.232	-	-	-	-	176	12.408	(1.011)	12.408
	Instituciones de Salud Pública	709.553	1.289	-	-	-	-	10.360	721.202	(68.450)	652.752
	Deterioro (menos)	(67.280)	(64)	-	-	-	-	(1.106)	(68.450)	-	-
	Subtotal Instituciones Públicas	642.273	1.225	-	-	-	-	9.254	652.752	(68.450)	652.752
	Otras Empresas	822.486	62.160	-	7.692	-	-	5.681.482	5.188.789	11.762.609	(554.302)
	Deterioro (menos)	(52.843)	(3.097)	-	(547)	-	-	(240.258)	(257.557)	(554.302)	-
	Subtotal Otras Empresas	769.643	59.063	-	7.145	-	-	5.441.224	4.931.232	11.208.307	(554.302)
	Personas Naturales	769.637	6.216	-	-	-	-	53.308	30.294	859.455	(7.656)
	Deterioro	(920)	(299)	-	-	-	-	(3.168)	(3.269)	(7.656)	-
	Subtotal Personas Naturales	768.717	5.917	-	-	-	-	50.140	27.025	851.799	(7.656)
	Otros (Deudores por Prestaciones)	74.684	617	-	-	-	-	2.548	63.812	141.661	(325)
	Deterioro (menos)	(53)	-	-	-	-	-	(155)	(117)	(325)	-
	Subtotal otros	74.631	617	-	-	-	-	2.393	63.695	141.336	(325)
	Total neto	2.270.436	79.054	-	7.145	-	-	5.493.933	5.032.854	12.883.422	(632.692)

Nota: en el concepto otros, se registran todas aquellas deudas no identificadas, correspondientes a prestaciones ambulatorias y Administración de policlínicos.

MUTUAL DE SEGURIDAD C.CH.C.

Notas a los Estados Financieros

31 de marzo de 2019 y 2018 y al 31 de diciembre de 2018

Nota 13 - Deudores por Venta Servicios a Terceros, Neto (continuación)

El detalle de los deudores por venta servicios a terceros, clasificados en el activo no corriente, es el siguiente:

Concepto	31-03-2019									
	Prestaciones Médicas	Arriendos	Asesorías	Capacitación	Intereses, Reajustes y Multas	Exámenes Preocupacionales	Otros	Total	Deterioro	Neto
	M\$	M\$	M\$	M\$	M\$	M\$	M\$	M\$	M\$	M\$
Organismos Administradores de la Ley N°16.744										
Asociación Chilena de Seguridad	-	-	-	-	-	-	5.135	5.135	(30)	5.105
Mutual de Seguridad C.Ch.C.	-	-	-	-	-	-	-	-	-	-
Instituto de Seguridad del Trabajo	12.082	-	-	-	-	-	373	12.455	(4.303)	8.152
Instituto de Seguridad Laboral	236.162	-	-	-	-	57.633	286.294	580.089	(579.989)	100
Administrador delegado (especificar)	-	-	-	-	-	-	-	-	-	-
Deterioro (menos)	(234.887)	-	-	-	-	(57.633)	(291.802)	-	-	-
Subtotal organismos administradores	13.357	-	-	-	-	-	-	13.357	(584.322)	13.357
Otras instituciones de salud privada	-	-	-	-	-	508	1.746	2.254	(1.121)	1.133
Deterioro (menos)	-	-	-	-	-	(480)	(641)	(1.121)	-	-
Subtotal Otras Instituciones de salud Privada	-	-	-	-	-	28	1.105	1.133	(1.121)	1.133
Otras instituciones de salud Publica	31.711	1.289	-	-	-	-	9.181	42.181	(15.582)	26.599
Deterioro (menos)	(12.766)	(277)	-	-	-	-	(2.539)	(15.582)	-	-
Subtotal Instituciones Públicas	18.945	1.012	-	-	-	-	6.642	26.599	(15.582)	26.599
Otras empresas	829.945	8.179	-	350	-	1.909.565	1.252.454	4.000.493	(2.223.709)	1.776.784
Deterioro (menos)	(434.026)	(3.171)	-	(200)	-	(1.084.089)	(702.223)	(2.223.709)	-	-
Subtotal otras empresas	395.919	5.008	-	150	-	825.476	550.231	1.776.784	(2.223.709)	1.776.784
Personas naturales	431.456	7.274	-	-	-	243.391	131.982	814.103	(220.291)	593.812
Deterioro (menos)	(78.608)	(4.322)	-	-	-	(53.477)	(83.884)	(220.291)	-	-
Subtotal personas naturales	352.848	2.952	-	-	-	189.914	48.098	593.812	(220.291)	593.812
Otros (especificar)	1.625	-	-	-	-	30.435	277.496	309.556	(149.294)	160.262
Deterioro (menos)	-	-	-	-	-	-	(149.294)	(149.294)	-	-
Subtotal Otros	1.625	-	-	-	-	30.435	128.202	160.262	(149.294)	160.262
Total neto	782.694	8.972	-	150	-	1.045.853	734.278	2.571.947	(3.194.319)	2.571.947

Notas:

- En el concepto otros, se registran todas aquellas deudas no identificadas, correspondientes a prestaciones ambulatorias y administración de policlínicos.
- Nota: Según oficio ordinario N°57394 se autoriza castigo contable de deudas previsionales y no previsionales por montos de M\$1.833.553 y M\$284.378 respectivamente, contabilizado con fecha 18 de diciembre del 2018

MUTUAL DE SEGURIDAD C.CH.C.

Notas a los Estados Financieros

31 de marzo de 2019 y 2018 y al 31 de diciembre de 2018

Nota 13 - Deudores por Venta Servicios a Terceros, Neto (continuación)

El detalle de los deudores por venta servicios a terceros, clasificados en el activo no corriente, es el siguiente: (continuación)

Concepto	31-12-2018									
	Prestaciones Médicas	Arriendos	Asesorías	Capacitación	Intereses, Reajustes y Multas	Exámenes Preocupacionales	Otros	Total	Deterioro	Neto
	M\$	M\$	M\$	M\$	M\$	M\$	M\$	M\$	M\$	M\$
Organismos Administradores de la Ley N°16.744										
Asociación Chilena de Seguridad	-	-	-	-	-	-	4.933	4.933	(4.548)	385
Mutual de Seguridad C.Ch.C.	-	-	-	-	-	-	-	-	-	-
Instituto de Seguridad del Trabajo	1.645	-	-	-	-	-	373	2.018	(1.645)	373
Instituto de Seguridad Laboral	233.302	-	-	-	-	57.636	286.288	577.226	(577.226)	-
Administrador delegado (especificar)	-	-	-	-	-	-	-	-	-	-
Deterioro (menos)	(234.189)	-	-	-	-	(57.636)	(291.594)	(583.419)	-	-
Subtotal organismos administradores	758	-	-	-	-	-	-	758	(583.419)	758
Otras instituciones de salud privada	641	-	-	-	-	475	1.746	2.862	(1.301)	1.561
Deterioro (menos)	(185)	-	-	-	-	(475)	(641)	(1.301)	-	-
Subtotal Otras Instituciones de salud Privada	456	-	-	-	-	-	1.105	1.561	(1.301)	1.561
Otras instituciones de salud Publica	28.834	644	-	-	-	-	3.060	32.538	(11.052)	21.486
Deterioro (menos)	(8.981)	(97)	-	-	-	-	(1.974)	(11.052)	-	-
Subtotal Instituciones Públicas	19.853	547	-	-	-	-	1.086	21.486	(11.052)	21.486
Otras empresas	870.281	24.397	-	625	-	2.179.521	910.783	3.985.607	(2.214.362)	1.771.245
Deterioro (menos)	(434.470)	(9.358)	-	(277)	-	(1.157.246)	(613.011)	(2.214.362)	-	-
Subtotal otras empresas	435.811	15.039	-	348	-	1.022.275	297.772	1.771.245	(2.214.362)	1.771.245
Personas naturales	642.972	7.267	-	-	-	66.255	11.894	728.388	(114.302)	614.086
Deterioro (menos)	(56.032)	(4.053)	-	-	-	(46.054)	(8.163)	(114.302)	-	-
Subtotal personas naturales	586.940	3.214	-	-	-	20.201	3.731	614.086	(114.302)	614.086
Otros (especificar)	1.625	245	-	-	-	32.125	430.687	464.682	(274.325)	190.357
Deterioro (menos)	0	(53)	-	-	-	(1.541)	(272.731)	(274.325)	-	-
Subtotal Otros	1.625	192	-	-	-	30.584	157.956	190.357	(274.325)	190.357
Total neto	1.045.443	18.992	-	348	-	1.073.060	461.650	2.599.493	(3.198.761)	2.599.493

Nota:

- En el concepto otros, se registran todas aquellas deudas no identificadas, correspondientes a prestaciones ambulatorias y administración de policlínicos.

MUTUAL DE SEGURIDAD C.CH.C.

Notas a los Estados Financieros

31 de marzo de 2019 y 2018 y al 31 de diciembre de 2018

Nota 14 - Cuentas por Cobrar a Entidades relacionadas

Entidad	RUT	Naturaleza de la Relación	Origen de la Transacción	Moneda de Transacción	Plazo	Activo Corriente		Activo no Corriente	
						31-03-2019	31-12-2018	31-03-2019	31-12-2018
						M\$	M\$	M\$	M\$
Mutual de Seguridad Asesorías S.A.	96.783.880-2	Directa	Arriendos	Pesos	Menos de 1 año	17.733	13.530	-	-
Mutual de Seguridad Asesorías S.A.	96.783.880-2	Directa	Gastos Antic.	Pesos	Menos de 1 año	-	-	-	-
Mutual de Seguridad Asesorías S.A.	96.783.880-2	Directa	Exámenes	Pesos	Menos de 1 año	99.105	11.880	-	-
Mutual de Seguridad Asesorías S.A.	96.783.880-2	Directa	Dividendos	Pesos	Menos de 1 año	183.967	173.099	-	-
Clínica Iquique S.A.	96.598.850-5	Directa	Dividendos	Pesos	Menos de 1 año	-	-	-	-
Red de Clínicas Regionales S.A.	96.627.120-5	Directa	Préstamos	Pesos	Menos de 1 año	-	-	-	-
Red de Clínicas Regionales S.A.	96.627.120-5	Directa	Int.Devengados	Pesos	Menos de 1 año	-	-	-	-
Red de Clínicas Regionales S.A.	96.627.120-5	Directa	Rec Gastos	Pesos	Menos de 1 año	-	-	-	-
Red de Clínicas Regionales S.A.	96.627.120-5	Directa	Arriendos	Pesos	Menos de 1 año	3.022	2.877	-	-
Clínica Arica Spa	76.197.717-2	Directa	Arriendos	Pesos	Menos de 1 año	-	-	-	-
Clínica Arica Spa	76.197.717-2	Directa	Rec Gastos	Pesos	Menos de 1 año	-	-	-	-
Clínica Arica Spa	76.197.717-2	Asociada	Act fijo	Pesos	Menos de 1 año	-	-	-	-
Mutual de Seguridad Capacitación S.A.	76.410.180-4	Indirecta	Arriendos	Pesos	Menos de 1 año	-	-	-	-
Mutual de Seguridad Capacitación S.A.	76.410.180-4	Indirecta	Rec Gastos	Pesos	Menos de 1 año	132	251	-	-
Servicios Médicos Mutual de Seguridad	76.129.325-8	Asociada	Dividendos	Pesos	Menos de 1 año	105.177	85.405	-	-
Servicios médicos Mutual de Seguridad	76.129.325-8	Asociada	Prest. Medicas	Pesos	Menos de 1 año	-	-	-	-
Servicios médicos Mutual de Seguridad	76.129.325-8	Asociada	Préstamos	Pesos	Menos de 1 año	-	25.732	-	-
Red Salud	76.020.458-7	Indirecta	Prest. Medicas	Pesos	Menos de 1 año	-	-	-	-
Numedin S.A.	96.925.650-9	Indirecta	Arriendos	Pesos	Menos de 1 año	-	-	-	-
Numedin S.A.	96.925.650-9	Indirecta	Exámenes	Pesos	Menos de 1 año	-	-	-	-
Numedin S.A.	96.925.650-9	Indirecta	Vta. Activos	Pesos	Menos de 1 año	-	-	-	-
Numedin S.A.	96.925.650-9	Indirecta	Anticipo	Pesos	Menos de 1 año	-	-	-	-
Servicio de Comunicación Medica S.A.	96.862.290-0	Asociada	Dividendo	Pesos	Monos de 1 año	84.936	84.936	-	-
Servicio de Comunicación Medica S.A.	96.862.290-0	Asociada	Arriendos	Pesos	Monos de 1 año	52.074	-	-	-
Clínica Regional del Elqui S.A.	99.533.790-9	Indirecta	Recup. Gastos	Pesos	Menos de 1 año	-	-	-	-
Clínica Regional del Elqui S.A.	99.533.790-9	Indirecta	Arriendos	Pesos	Menos de 1 año	-	-	-	-
Clínica Regional la Portada S.A.	99.537.800-0	Indirecta	Rec Gastos	Pesos	Menos de 1 año	-	-	-	-
Clínica Chillán S.A.	76.515.070-1	Indirecta	Prest Medicas	Pesos	Menos de 1 año	-	-	-	-
Clínica Puerto Montt S.A.	76.444.740-9	Indirecta	Prest Medicas	Pesos	Menos de 1 año	350	350	-	-
Clínica Regional Curicó S.A.	76.837.500-3	Indirecta	Arriendos	Pesos	Menos de 1 año	-	-	-	-
Clínica Regional Lircay S.A.	76.842.600-7	Indirecta	Arriendos	Pesos	Menos de 1 año	-	-	-	-
Clínica Regional Lircay S.A.	76.842.600-8	Indirecta	Prest Medicas	Pesos	Menos de 1 año	378	378	-	-
Clínica Atacama Spa	76.938.510-0	Indirecta	Renegociación	Pesos	Menos de 1 año	-	-	-	-
Clínica Atacama Spa	76.938.510-0	Indirecta	Arriendos	Pesos	Menos de 1 año	-	-	-	-
Clínica Atacama Spa	76.938.510-0	Indirecta	Prest Medicas	Pesos	Menos de 1 año	-	-	-	-
Clínica Atacama Spa	76.938.510-0	Indirecta	Otros	Pesos	Menos de 1 año	-	-	-	-
Soc. Hosp. Clínica Salud Integral S.A.	78.918.290-6	Indirecta	Vta. Activos	Pesos	Menos de 1 año	-	-	-	-
Corp. de Bienestar del Personal	75.184.400-k	Directa	Rec Gastos	Pesos	Menos de 1 año	-	-	-	-
Clínica los Coihues S.A.	96.921.660-4	Indirecta	Prest Medicas	Pesos	Menos de 1 año	77	17	-	-
Clínica los Andes S.A.	96.662.020-k	Indirecta	Prest Medicas	Pesos	Menos de 1 año	-	-	-	-
Total						546.951	398.455	-	-

MUTUAL DE SEGURIDAD C.CH.C.

Notas a los Estados Financieros

31 de marzo de 2019 y 2018 y al 31 de diciembre de 2018

Nota 15 - Otras Cuentas por Cobrar, Neto

El detalle de las otras cuentas por cobrar, clasificadas en el activo corriente, es el siguiente:

Concepto	31-03-2019				31-12-2018			
	Hasta 3 Meses	Más de 3 y Hasta 6 Meses	Más de 6 y Hasta 12 Meses	Total	Hasta 3 Meses	Más de 3 y Hasta 6 Meses	Más de 6 y Hasta 12 Meses	Total
	M\$	M\$	M\$	M\$	M\$	M\$	M\$	M\$
Anticipo proveedores	97.539	-	-	97.539	60.972	-	-	60.972
Anticipo por prestaciones de servicios	-	-	-	-	-	-	-	-
Cuenta corriente del personal	175.032	-	-	175.032	71.700	-	-	71.700
Préstamos al personal	101.087	440.555	135.422	677.064	276.219	275.556	314.195	865.970
Garantías por arriendo y otros	-	-	-	-	-	-	-	-
Deudores por venta de propiedades, planta y equipo	-	-	-	-	-	-	-	-
Reajustes, multas e intereses	-	-	-	-	-	-	-	-
Otros deudores por recuperar	-	-	-	-	-	-	-	-
Reembolso INP	-	-	-	-	-	-	-	-
Seguros por recuperar	-	-	-	-	-	-	-	-
Otros deudores varios	127.741	-	-	127.741	57.285	-	-	57.285
Otros	118.787	-	-	118.787	239.080	-	-	239.080
Subtotal	620.186	440.555	135.422	1.196.163	705.256	275.556	314.195	1.295.007
Menos: provisión por pérdidas por deterioro	-	-	-	-	(194.336)	-	-	(194.336)
Total neto	620.186	440.555	135.422	1.196.163	510.920	275.556	314.195	1.100.671

Al cierre de 2018, la Mutual comenzó a aplicar el cálculo de deterioro a este rubro, de acuerdo a lo instruido en el punto 4. Reconocimiento y provisiones por riesgo crédito CAPITULO III, LETRA B, TITULO IV, LIBRO VII, de Compendio de Normas.

Dicho cálculo significó un cargo a Otras reservas por M\$445.001, por el monto al 31 de diciembre de 2017 y un abono a resultados del ejercicio 2018 por M\$250.665, éste último se encuentra reflejado en el rubro 42160 Pérdidas y deterioro del estado de resultados

MUTUAL DE SEGURIDAD C.CH.C.

Notas a los Estados Financieros

31 de marzo de 2019 y 2018 y al 31 de diciembre de 2018

Nota 15 - Otras Cuentas por Cobrar, Neto (continuación)

El detalle de las otras cuentas por cobrar, clasificadas en el activo no corriente, es el siguiente:

Concepto	31-03-2019				31-12-2018			
	Más de 1 y hasta 2 años	Más de 2 y hasta 3 años	Más de 3 años	Total	Más de 1 y hasta 2 años	Más de 2 y hasta 3 años	Más de 3 años	Total
	M\$	M\$	M\$	M\$	M\$	M\$	M\$	M\$
Anticipo proveedores	-	-	-	-	-	-	-	-
Anticipo por prestaciones de servicios	-	-	-	-	-	-	-	-
Cuenta corriente del personal	-	-	-	-	-	-	-	-
Préstamos al personal	107.695	-	-	107.695	148.124	-	-	148.124
Garantías por arriendo y otros	-	-	-	-	-	-	-	-
Deudores por venta de propiedades, planta y equipo	-	-	-	-	-	-	-	-
Reajustes, multas e intereses	-	-	-	-	-	-	-	-
Otros deudores por recuperar	-	-	-	-	-	-	-	-
Reembolso INP	-	-	-	-	-	-	-	-
Seguros por recuperar	-	-	-	-	-	-	-	-
Otros deudores varios	-	-	-	-	-	-	-	-
Otros deudores varios	-	-	-	-	-	-	-	-
Subtotal	107.695	-	-	107.695	148.124	-	-	148.124
Menos: Provisión por pérdidas por deterioro	-	-	-	-	-	-	-	-
Total neto	107.695	-	-	107.695	148.124	-	-	148.124

MUTUAL DE SEGURIDAD C.CH.C.

Notas a los Estados Financieros

31 de marzo de 2019 y 2018 y al 31 de diciembre de 2018

Nota 16 - Inventarios

El detalle de los inventarios, clasificados en el activo corriente, es el siguiente:

Concepto	31-03-2019	31-12-2018
	M\$	M\$
Materiales clínicos	913.335	889.546
Productos farmacológicos	1.347.460	1.251.849
Materiales varios	7.354	7.354
Otros (material de capacitación)	162.789	155.875
Total	<u>2.430.938</u>	<u>2.304.624</u>

El importe reconocido como gasto por concepto de existencias, asciende a M\$5.641.213 y M\$23.723.514 al 31 de marzo de 2019 y al 31 de diciembre de 2018, respectivamente.

Al 31 de diciembre 2018, esta Mutual registra un gasto por Valor Neto de Realización de M\$ 14.751

Mutual no tiene existencias dadas en garantía del cumplimiento de deudas.

MUTUAL DE SEGURIDAD C.CH.C.

Notas a los Estados Financieros

31 de marzo de 2019 y 2018 y al 31 de diciembre de 2018

Nota 17 - Activos y Pasivos de Cobertura

Los activos y pasivos de cobertura, se detallan a continuación:

Concepto	Activos de Cobertura				Pasivos de Cobertura			
	Activos Corrientes		Activos no Corrientes		Pasivos Corrientes		Pasivos no Corrientes	
	31-03-2019	31-12-2018	31-03-2019	31-12-2018	31-03-2019	31-12-2018	31-03-2019	31-12-2018
	M\$	M\$	M\$	M\$	M\$	M\$	M\$	M\$
Derivados de patrimonio neto	-	-	-	-	-	-	-	-
Derivados de tasa de interés	-	-	-	-	-	-	-	-
Derivados de moneda extranjera	-	-	-	-	-	-	-	-
Derivados crediticios	-	-	-	-	-	-	-	-
Otros derivados	-	-	-	-	-	-	-	-
No derivados	-	-	-	-	-	-	-	-
Cobertura de valor no razonable	-	-	-	-	-	-	-	-
Cobertura de flujo efectivo	-	-	-	-	-	-	-	-
Cobertura inversión neta extranjera	-	-	-	-	-	-	-	-
Cobertura del valor razonable del riesgo de tasa de interés	-	-	-	-	-	-	-	-
Cobertura del flujo efectivo del riesgo de tasa de interés	-	-	-	-	-	-	-	-
Total	-	-	-	-	-	-	-	-

MUTUAL DE SEGURIDAD C.CH.C.

Notas a los Estados Financieros

31 de marzo de 2019 y 2018 y al 31 de diciembre de 2018

Nota 18 - Activos Entregados en Garantía Sujetos a Venta o a una Nueva Garantía

Mutual no tiene activos entregados en garantía.

Nota 19 - Gastos Pagados por Anticipado

El detalle de los gastos pagados por anticipado, es el siguiente:

Detalle	Activos Corrientes		Activos no Corrientes	
	31-03-2019 M\$	31-12-2018 M\$	31-03-2019 M\$	31-12-2018 M\$
Seguros				
Seguros generales	291.488	-	-	-
Arriendos				
Arriendo policlínicos	18.243	17.833	-	-
Otros gastos anticipados:	-	-	-	-
Pensiones e indemnizaciones	409.158	410.442	-	-
Otros gastos anticipados	22.686	-	-	-
Total	741.575	428.275	-	-

Nota 20 - Activos por Impuestos Corrientes

Las cuentas por cobrar por impuestos al 31 de marzo de 2019 y al 31 de diciembre de 2018 se detallan a continuación:

Concepto	2019 M\$	2018 M\$
Pagos provisionales mensuales	552.627	552.627
Créditos SENCE	1.409.000	1.409.000
Iva Crédito Fiscal	79.775	112.753
Otros	10.623	10.624
Total	2.052.025	2.085.004

MUTUAL DE SEGURIDAD C.CH.C.

Notas a los Estados Financieros

31 de marzo de 2019 y 2018 y al 31 de diciembre de 2018

Nota 21 - Otros Activos Corrientes y no Corrientes

El detalle de los otros activos es el siguiente:

Detalle	Activos Corrientes		Activos no Corrientes	
	31-03-2019 M\$	31-12-2018 M\$	31-03-2019 M\$	31-12-2018 M\$
Proyecto Cultura Vial	14.750	11.062	50.259	57.771
Proyecto Drogueria	12.289	9.216	15.361	21.505
Proyecto CET La Serena	33.614	30.813	23.448	37.454
Proyecto Hab Corp	41.191	30.893	92.679	113.274
Proyecto Providencia	16.834	16.834	-	5.612
Remodelación CET-Galería Imperio	9.172	9.172	61.145	64.202
Remodelación Torre Bicentenario etapa I	45.651	114.128	-	-
Remodelación Edificio Teatino	87.425	80.140	954.397	990.824
Proyecto Pyme Valparaíso	21.066	33.706	-	-
Proyecto Antofagasta (Rampa y Gaf)	74.507	68.298	831.991	863.036
Essbio Concepción	-	-	21.505	21.505
Proyecto CET Arauco Salud	23.381	23.381	109.316	117.121
Otros acciones sin cotización Bursatil	-	-	5.296	5.296
Disponible por Fusión (IICA SA)	31.254	443.485	-	-
Ctas por cobrar por Fusión (IICA SA)	29.500	62.626	-	-
Total	440.634	933.754	2.165.397	2.297.600

Nota 22 - Activos no Corrientes y Grupos en Desapropiación Clasificados como Mantenidos para la Venta

Mutual no posee Activos Mantenidos para la venta al 31 de marzo de 2019 y al 31 de diciembre de 2018.

MUTUAL DE SEGURIDAD C.CH.C.

Notas a los Estados Financieros

31 de marzo de 2019 y 2018 y al 31 de diciembre de 2018

Nota 23 - Inversiones en Asociadas y en Negocios Conjuntos Contabilizadas por el Método de la Participación

- a) El movimiento de las participaciones en empresas asociadas durante los ejercicios 2019 y 2018, es el siguiente:

Movimientos	31-03-2019 M\$	31-12-2018 M\$
Saldo inicial	28.771.429	28.008.117
Participación en utilidad (pérdida) ordinaria del período anterior	-	-
Participación en utilidad (pérdida) ordinaria del período actual	286.318	2.205.276
Otro Incremento (especificar)	-	-
Dividendos por recibir	-	(268.903)
Aporte Neto Patrimonio Red de Clinicas Regionales S.A.	2.707.997	-
Aportes a Inmobiliaria e Inversiones Clínica Arica S.A. y Filiales	-	-
Dividendos recibidos en exceso a lo provisionado (Mutual Asesoría S.A.)	-	-
Variación de Patrimonio de Mutual Asesorías S.A.	-	190.505
Dividendos recibidos en exceso a lo provisionado (Servicios de Comunicación Med.)	-	-
Venta del 100% participación en Clínica Iquique S.A.	-	-
Pérdida de Patrimonio de Inversión en Inm e Inv Clínica Arica S.A.	-	-
Variación de Patrimonio de Inmobiliaria Clínica Regionales	(7.700)	(936.537)
Absorción de Clínica Arica SA	-	(427.029)
Otros ajustes	(1)	-
Subtotal movimientos	<u>2.986.614</u>	<u>763.312</u>
Saldo final	<u>31.758.043</u>	<u>28.771.429</u>

MUTUAL DE SEGURIDAD C.CH.C.

Notas a los Estados Financieros

31 de marzo de 2019 y 2018 y al 31 de diciembre de 2018

Nota 23 - Inversiones en Asociadas y en Negocios Conjuntos Contabilizadas por el Método de la Participación (continuación)

b) El detalle de las inversiones en empresas asociadas, así como el resumen de su información es el siguiente:

RUT	Nombre	Saldo de Inversión al 31-03-2019 M\$	Participación %	Activos Corrientes M\$	Activos no Corrientes M\$	Total Activos M\$	Pasivos Corrientes M\$	Pasivos no Corrientes M\$	Patrimonio Atribuible a la Controladora M\$	Participación no Controladora M\$	Total Pasivo y Patrimonio M\$	Ingresos Ordinarios M\$	Gastos Ordinarios M\$	Resultado M\$
96.783.880-2	Mutual Asesorías S.A. y Filiales	2.790.669	95,00	4.251.143	4.283.847	8.534.990	2.466.554	3.079.450	2.937.546	51.441	8.534.991	4.689.494	(4.517.176)	172.318
96.862.290-0	Servicios de Comunicación Médica S.A.	1.538.915	99,90	1.758.375	481.699	2.240.074	638.980	60.640	1.540.454	-	2.240.074	1.023.641	(904.353)	119.288
76.129.325-7	Servicios Médicos Mutual de Seguridad SpA.	352.584	100,00	718.515	-	718.515	365.932	-	352.583	-	718.515	625.447	(636.377)	(10.930)
96.627.120-5	Red de Clínicas Regionales S.A. (*)	27.075.875	50,00	17.282.248	37.330.334	54.612.582	460.834	-	54.151.747	-	54.612.581	132.562	(103.809)	28.753
Total		31.758.043		24.010.281	42.095.880	66.106.161	3.932.300	3.140.090	58.982.330	51.441	66.106.161	6.471.144	(6.161.715)	309.429

(*) Red de clínicas Regionales S.A. no se consolida, ya que se trata de un negocio conjunto con Asociación Chilena de Seguridad.

(*) En la Segunda Junta Extraordinaria de Accionistas, de fecha 02 de octubre de 2018, los Accionistas acordaron la disolución y liquidación de la sociedad Inmobiliaria e Inversiones Clínica Arica S.A. en los términos establecidos en dicha Junta, cuya Acta fue reducida a Escritura Pública de fecha 08 de octubre de 2018 ante el Notario Público de Santiago doña María Angélica Galán Bäuerle, cuyo extracto fue inscrito en el Registro de Comercio del Conservador de Bienes Raíces de la ciudad de Arica con fecha 22 de noviembre de 2018 a fojas 765, N°292 del año 2018 y publicado en el Diario Oficial con fecha 08 de noviembre de 2018.

RUT	Nombre	Saldo de Inversión al 31-12-2018 M\$	Participación %	Activos Corrientes M\$	Activos no Corrientes M\$	Total Activos M\$	Pasivos Corrientes M\$	Pasivos no Corrientes M\$	Patrimonio Atribuible a la Controladora M\$	Participación no Controladora M\$	Total Pasivo y Patrimonio M\$	Ingresos Ordinarios M\$	Gastos Ordinarios M\$	Resultado M\$
96.783.880-2	Mutual Asesorías S.A. y Filiales	2.626.968	95	3.931.877	2.009.138	5.941.015	2.387.579	740.779	2.765.228	47.429	5.941.015	18.546.887	(17.906.020)	640.867
96.862.290-0	Servicios de Comunicación Médica S.A.	1.419.746	99,9	1.563.844	453.338	2.017.182	596.016	-	1.421.166	-	2.017.182	3.335.591	(3.052.187)	283.404
76.129.325-7	Servicios Médicos Mutual de Seguridad SpA.	363.514	100	664.385	-	664.385	300.871	-	363.513	-	664.384	2.450.131	(2.496.334)	(46.203)
76.197.717-2	Inm e Inv Clínica Arica SA(*)	-	99,92	-	-	-	-	-	-	-	-	-	(216.830)	(216.830)
96.627.120-5	Red de Clínicas Regionales S.A. (*)	24.361.201	50	27.358.049	77.662.860	105.020.909	18.686.577	33.541.213	48.722.402	4.070.717	105.020.909	78.315.011	(75.162.628)	3.152.383
Total		28.771.429		33.518.155	80.125.336	113.643.491	21.971.043	34.281.992	53.272.309	4.118.146	113.643.490	102.647.620	(98.833.999)	3.813.621

(*) Red de clínicas Regionales S.A. no se consolida, ya que se trata de un negocio conjunto con Asociación Chilena de Seguridad.

MUTUAL DE SEGURIDAD C.CH.C.

Notas a los Estados Financieros

31 de marzo de 2019 y 2018 y al 31 de diciembre de 2018

Nota 24 - Otras Inversiones Contabilizadas por el Método de la Participación

- a) El movimiento de las otras inversiones contabilizadas por el método de la participación durante los ejercicios 2019 y 2018, es el siguiente:

Movimientos	31-03-2019	31-12-2018
	M\$	M\$
Saldo inicial	-	-
Participación en utilidad (pérdida) ordinaria del período anterior	-	-
Participación en utilidad (pérdida) ordinaria del período actual	-	-
Otro incremento (especificar) Dividendos por recibir		
Red Salud	-	-
Ajuste patrimonio Clínica Iquique S.A.	-	-
Ajuste patrimonio Red Salud	-	-
Venta del 100% participación en Red Salud	-	-
Venta del 100% participación en Invesco Internacional	-	-
Subtotal movimientos	<u>-</u>	<u>-</u>
Saldo final	<u>-</u>	<u>-</u>

MUTUAL DE SEGURIDAD C.CH.C.

Notas a los Estados Financieros

31 de marzo de 2019 y 2018 y al 31 de diciembre de 2018

Nota 24 - Otras Inversiones Contabilizadas por el Método de la Participación (continuación)

b) El resumen de la información financiera de las coligadas es el siguiente:

RUT	Nombre	Saldo de Inversión al 31-03-2019	% Participación	Activos Corrientes	Activos no Corrientes	Total Activos	Pasivos Corrientes	Pasivos no Corrientes	Patrimonio Atribuido a la Parte Controladora	Participación no Controladora	Total Pasivo y Patrimonio	Ingresos Ordinarios	Gastos Ordinarios	Resultado
				M\$	M\$	M\$	M\$	M\$	M\$	M\$	M\$	M\$	M\$	M\$
96.608.510-k	Inv Inter la Construcción S.A.													
76.020.458-7	Red Salud													
Total														

RUT	Nombre	Saldo de Inversión al 31-12-2018	% Participación	Activos Corrientes	Activos no Corrientes	Total Activos	Pasivos Corrientes	Pasivos no Corrientes	Patrimonio Atribuido a la Parte Controladora	Participación no Controladora	Total Pasivo y Patrimonio	Ingresos Ordinarios	Gastos Ordinarios	Resultado
				M\$	M\$	M\$	M\$	M\$	M\$	M\$	M\$	M\$	M\$	M\$
96.608.510-k	Inv Inter la Construcción S.A.	-	-	-	-	-	-	-	-	-	-	-	-	-
76.020.458-7	Red Salud	-	-	-	-	-	-	-	-	-	-	-	-	-
Total		-	-	-	-	-	-	-	-	-	-	-	-	-

Nota 25 - Activos Intangibles, Neto

Los años de vida útil estimados, de los activos intangibles son los siguientes:

Activos	Años de Vida Util	
	Mínimo	Máximo
Programas informáticos	1	10
Otros activos intangibles no identificados	1	4

MUTUAL DE SEGURIDAD C.CH.C.

Notas a los Estados Financieros

31 de marzo de 2019 y 2018 y al 31 de diciembre de 2018

Nota 25 - Activos Intangibles, Neto (continuación)

a) La composición de los activos intangibles es la siguiente:

Concepto	31-03-2019			31-12-2018		
	Activo Intangible Bruto M\$	Amortización Acumulada M\$	Activo Intangible Neto M\$	Activo Intangible Bruto M\$	Amortización Acumulada M\$	Activo Intangible Neto M\$
Programas informáticos	20.549.491	(12.390.078)	8.159.413	19.486.122	(11.849.240)	7.636.882
Otros activos intangibles no identificados	22.831		22.831	22.831	-	22.831
Mayor valor otros activos intangibles	(45.014)		(45.014)	(45.014)	-	(45.014)
Total	20.527.308	(12.390.078)	8.137.230	19.463.939	(11.849.240)	7.614.699

MUTUAL DE SEGURIDAD C.CH.C.

Notas a los Estados Financieros

31 de marzo de 2019 y 2018 y al 31 de diciembre de 2018

Nota 25 - Activos Intangibles, Neto (continuación)

b) El detalle y los movimientos de las distintas categorías del activo intangible se muestran en la tabla siguiente:

Detalle	Costo de Desarrollo	Patentes, Marcas, Registradas y otros Derechos	Programas Informáticos	Otros Activos Intangibles no Identificados
	M\$	M\$	M\$	M\$
Saldo inicial neto 01.01.2019	-	-	7.636.883	(22.183)
Adiciones	-	-	1.063.368	-
Adquisiciones mediante combinaciones de negocios	-	-	-	-
Desapropiaciones	-	-	-	-
Transferencias a (desde) activos no corrientes y grupos en desapropiación mantenidos para la venta	-	-	-	-
Transferencias a (desde) propiedades de inversión	-	-	-	-
Desapropiaciones mediante enajenación de negocios	-	-	-	-
Retiros	-	-	-	-
Amortización de retiros	-	-	-	-
Gastos por amortización	-	-	(540.838)	-
Incremento (disminución) por revaluación y por pérdidas de deterioro del valor (reversiones) reconocido en el patrimonio neto	-	-	-	-
Incremento (disminución) por revaluación reconocido en el patrimonio neto	-	-	-	-
Pérdida por deterioro reconocida en el patrimonio neto	-	-	-	-
Reversiones de deterioro de valor reconocidas en el patrimonio neto	-	-	-	-
Total	-	-	8.159.413	(22.183)
Incremento (disminución) por revaluación reconocido en el estado de resultado	-	-	-	-
Pérdida por deterioro reconocida en el estado de resultados	-	-	-	-
Reversiones de deterioro de valor reconocidas en el estado de resultados	-	-	-	-
Incrementos (disminución) en el cambio de moneda extranjera	-	-	-	-
Otros incrementos (disminución) cambios	-	-	-	-
Total de cambios	-	-	-	-
Saldo al 31.03.2019	-	-	8.159.413	(22.183)

MUTUAL DE SEGURIDAD C.CH.C.

Notas a los Estados Financieros

31 de marzo de 2019 y 2018 y al 31 de diciembre de 2018

Nota 25 - Activos Intangibles, Neto (continuación)

b) El detalle y los movimientos de las distintas categorías del activo intangible se muestran en la tabla siguiente: (continuación)

Detalle	Costo de Desarrollo	Patentes, Marcas, Registradas y otros Derechos	Programas Informáticos	Otros Activos Intangibles no Identificados
	M\$	M\$	M\$	M\$
Saldo inicial neto 01.01.2018	-	-	7.028.724	(22.183)
Adiciones	-	-	2.827.270	-
Adquisiciones mediante combinaciones de negocios	-	-	-	-
Desapropiaciones	-	-	(165.090)	-
Transferencias a (desde) activos no corrientes y grupos en desapropiación mantenidos para la venta	-	-	-	-
Transferencias a (desde) propiedades de inversión	-	-	-	-
Desapropiaciones mediante enajenación de negocios	-	-	-	-
Retiros	-	-	-	-
Amortización de retiros	-	-	-	-
Gastos por amortización	-	-	(2.054.022)	-
Incremento (disminución) por revaluación y por pérdidas de deterioro del valor (reversiones) reconocido en el patrimonio neto	-	-	-	-
Incremento (disminución) por revaluación reconocido en el patrimonio neto	-	-	-	-
Pérdida por deterioro reconocida en el patrimonio neto	-	-	-	-
Reversiones de deterioro de valor reconocidas en el patrimonio neto	-	-	-	-
Total	-	-	7.636.882	(22.183)
Incremento (disminución) por revaluación reconocido en el estado de resultado	-	-	-	-
Pérdida por deterioro reconocida en el estado de resultados	-	-	-	-
Reversiones de deterioro de valor reconocidas en el estado de resultados	-	-	-	-
Incrementos (disminución) en el cambio de moneda extranjera	-	-	-	-
Otros incrementos (disminución) cambios	-	-	-	-
Total de cambios	-	-	-	-
Saldo al 31.12.2018	-	-	7.636.882	(22.183)

MUTUAL DE SEGURIDAD C.CH.C.

Notas a los Estados Financieros

31 de marzo de 2019 y 2018 y al 31 de diciembre de 2018

Nota 26 - Propiedades, Planta y Equipo, Neto

- a) La composición de las partidas que integran este rubro y su correspondiente depreciación acumulada al 31 de marzo de 2019 y al 31 de diciembre de 2018 es la siguiente:

Concepto	2019			2018				
	Activo fijo Bruto M\$	Depreciación del Ejercicio M\$	Depreciación Acumulada M\$	Activo fijo Neto M\$	Activo fijo Bruto M\$	Depreciación del Ejercicio M\$	Depreciación Acumulada M\$	Activo fijo Neto M\$
Terrenos	37.613.142	-	-	37.613.142	37.613.142	-	-	37.613.142
Construcción, obras de infraestructura e instalación	103.343.878	(624.287)	(27.753.708)	75.590.170	100.920.197	(1.819.314)	(27.129.421)	73.790.776
Construcción en curso	4.943.194	-	-	4.943.194	6.752.502	-	-	6.752.502
Instrumental y equipos médicos	28.242.251	(363.842)	(22.888.814)	5.353.437	27.626.174	(994.914)	(22.524.972)	5.101.201
Equipos muebles y útiles	19.202.310	(397.754)	(15.081.718)	4.120.592	18.615.554	(1.065.508)	(14.683.964)	3.931.591
Vehículos y otros medios de transporte	18.555.698	(566.958)	(13.552.167)	5.003.531	17.705.127	(1.819.441)	(13.133.231)	4.571.896
Mejoras de bienes arrendados	-	-	-	-	-	-	-	-
Activos en leasing	3.072.052	-	-	3.072.052	2.970.843	-	-	2.970.843
Derecho de uso arrendamientos IFRS 16	12.964.016	-	-	12.964.016	-	-	-	-
Otras propiedades, planta y equipo	1.679.548	(41.820)	(1.517.641)	161.907	1.580.264	(82.888)	(1.475.821)	104.443
Total	229.616.089	(1.994.661)	(80.794.048)	148.822.041	213.783.803	(5.782.065)	(78.947.409)	134.836.394

La Mutual ha elegido aplicar NIIF 16 utilizando el método retrospectivo modificado, y no re-exresar la información comparativa. Por ende, las cifras del año anterior fueron preparadas de acuerdo a NIC 17 Arrendamientos. De acuerdo a lo anterior, la Mutual ha elegido reconocer la obligación por contratos de arrendamiento a la fecha de aplicación inicial, como el valor presente de los pagos por arrendamiento restantes, descontados usando la tasa incremental por préstamos del arrendatario en la fecha de aplicación inicial, y un derecho de uso por un importe igual a dicho pasivo por arrendamiento. En la medición inicial, la mutual mide el activo por derecho de uso al costo.

La Mutual ha decidido no aplicar NIIF 16 a los contratos cuya duración es de 12 meses o menos. En dichos casos, el arrendamiento es contabilizado como un arrendamiento de corto plazo, y sus respectivos pagos son reconocidos como gastos por arrendamientos de corto plazo.

MUTUAL DE SEGURIDAD C.CH.C.

Notas a los Estados Financieros

31 de marzo de 2019 y 2018 y al 31 de diciembre de 2018

Nota 26 - Propiedades, Planta y Equipo, Neto (continuación)

b) El detalle y los movimientos de las distintas categorías del activo fijo al 31 de marzo de 2019, es el siguiente:

Concepto	Terrenos	Construcciones Obras de Infraestructura e Instalaciones	Construcciones en Curso	Instrumental y Equipos Médicos	Equipos, Muebles y Utiles, Neto	Vehículos y Otros Medios de Transporte	Activos en Leasing	Derecho de uso arrendamientos	Otros	Total
	M\$	M\$	M\$	M\$	M\$	M\$	M\$	M\$	M\$	M\$
Saldo inicial al 01.01.2019, neto	37.613.142	73.790.776	6.752.502	5.101.201	3.931.591	4.571.896	2.970.843	-	104.443	134.836.394
Adiciones	-	2.423.681	627.178	616.078	586.755	1.175.694	101.209	12.964.016	411.552	18.906.163
Desapropiaciones	-	-	-	-	-	(177.101)	-	-	(312.268)	(489.369)
Gastos por Depreciación	-	-	-	-	-	-	-	-	-	-
Otros: reclasificación por clase AF	-	-	(2.436.486)	-	-	-	-	-	-	(2.436.486)
Otros: reclasificación depreciacion	-	(624.287)	-	(363.842)	(397.754)	(566.958)	-	-	(41.820)	(1.994.661)
Otros Reg. Dep. acum 2014	-	-	-	-	-	-	-	-	-	-
Saldo final al 31.03.2019, neto	37.613.142	75.590.170	4.943.194	5.353.437	4.120.592	5.003.531	3.072.052	12.964.016	161.907	148.822.041

Concepto	Terrenos	Construcciones Obras de Infraestructura e Instalaciones	Construcciones en Curso	Instrumental y Equipos Médicos	Equipos, Muebles y Utiles, Neto	Vehículos y Otros Medios de Transporte	Activos en Leasing	Derecho de uso arrendamientos	Otros	Total
	M\$	M\$	M\$	M\$	M\$	M\$	M\$	M\$	M\$	M\$
Saldo inicial al 01.01.2018, neto	38.213.971	75.591.776	5.343.251	5.066.466	4.041.315	5.747.313	1.726.156	-	270.160	136.000.408
Adiciones	-	3.086.233	2.603.892	1.225.996	1.355.023	1.815.825	1.244.687	-	-	11.331.656
Desapropiaciones	(600.829)	(3.288.793)	-	(196.347)	(178.365)	(1.171.801)	-	-	(82.829)	(5.518.964)
Gastos por Depreciación	-	(1.819.314)	-	(994.914)	(1.065.508)	(1.819.441)	-	-	(82.888)	(5.782.065)
Otros: reclasificación por clase AF	-	220.874	(1.194.641)	-	(220.874)	-	-	-	-	(1.194.641)
Otros: reclasificación depreciacion	-	-	-	-	-	-	-	-	-	-
Otros Reg. Dep. acum 2014	-	-	-	-	-	-	-	-	-	-
Saldo final al 31.12.2018, neto	37.613.142	73.790.776	6.752.502	5.101.201	3.931.591	4.571.896	2.970.843	-	104.443	134.836.394

MUTUAL DE SEGURIDAD C.CH.C.

Notas a los Estados Financieros

31 de marzo de 2019 y 2018 y al 31 de diciembre de 2018

Nota 27 - Propiedades de Inversión

Mutual no mantiene propiedades de inversión al 31 de marzo de 2019 y al 31 de diciembre de 2018.

Nota 28 - Pasivos Financieros

La composición de los pasivos financieros corrientes y no corrientes es la siguiente:

Conceptos	31-03-2019		31-12-2018	
	Corrientes	No Corrientes	Corrientes	No Corrientes
	M\$	M\$	M\$	M\$
Préstamos bancarios (a)	-	-	-	-
Arrendamiento financiero (b)	97.234	3.058.318	245.777	2.782.332
Otros leasing (c)	1.573.502	11.390.514	-	-
Total	1.670.736	14.448.832	245.777	2.782.332

MUTUAL DE SEGURIDAD C.CH.C.

Notas a los Estados Financieros

31 de marzo de 2019 y 2018 y al 31 de diciembre de 2018

Nota 28 - Pasivos Financieros (continuación)

La composición de los pasivos financieros corrientes y no corrientes es la siguiente: (continuación)

(a) El detalle de los préstamos bancarios al 31 de marzo de 2019 y al 31 de diciembre de 2018 es el siguiente:

Tipo de Deuda	RUT Entidad Deudora	Entidad Deudora	RUT Acreedor	Acreedor	Moneda	Tipo Amortización	Tasa Efectiva	Tasa Nominal	Valor Nominal	Corriente al 2019			No Corriente al 2019		
										Vencimiento			Vencimiento		
										Hasta 90 Días	Más 90 Días y Hasta 1 Año	Total	Más de 1 y Hasta 3 Años	Más de 3 y Hasta 5 Años	Más de 5 Años
M\$	M\$	M\$	M\$	M\$	M\$	M\$	M\$								
						-	-	-	-	-	-	-	-	-	-
						-	-	-	-	-	-	-	-	-	-
						-	-	-	-	-	-	-	-	-	-
Total						-	-	-	-	-	-	-	-	-	-

Tipo de Deuda	RUT Entidad Deudora	Entidad Deudora	RUT Acreedor	Acreedor	Moneda	Tipo Amortización	Tasa Efectiva	Tasa Nominal	Valor Nominal	Corriente al 2018			No Corriente al 2018		
										Vencimiento			Vencimiento		
										Hasta 90 Días	Más 90 Días y Hasta 1 Año	Total	Más de 1 y Hasta 3 Años	Más de 3 y Hasta 5 Años	Más de 5 Años
M\$	M\$	M\$	M\$	M\$	M\$	M\$	M\$								
						-	-	-	-	-	-	-	-	-	-
						-	-	-	-	-	-	-	-	-	-
						-	-	-	-	-	-	-	-	-	-
Total						-	-	-	-	-	-	-	-	-	-

MUTUAL DE SEGURIDAD C.CH.C.

Notas a los Estados Financieros

31 de marzo de 2019 y 2018 y al 31 de diciembre de 2018

Nota 28 - Pasivos Financieros (continuación)

(b) El detalle del arrendamiento financiero al 31 de marzo de 2019 y al 31 de diciembre de 2018 es el siguiente:

Tipo de Deuda	RUT Entidad Deudora	Entidad Deudora	RUT Acreedor	Acreedor	Moneda	2019						
						Corriente Vencimiento			No Corriente Vencimiento			
						Hasta 90 Días	Más 90 Días y hasta 1 Año	Total	Más de 1 y hasta 3 Años	Más de 3 y Hasta 5 Años	Más de 5 Años	Total
M\$	M\$	M\$	M\$	M\$	M\$	M\$	M\$					
Leasing inmobiliario	70.285.100-9	Mutual de Seguridad CChC	97.032.000-8	BBVA	CLP	17.981	79.253	97.234	514.890	655.571	1.887.857	3.058.318
Total						17.981	79.253	97.234	514.890	655.571	1.887.857	3.058.318

Tipo de Deuda	RUT Entidad Deudora	Entidad Deudora	RUT Acreedor	Acreedor	Moneda	2018						
						Corriente Vencimiento			No Corriente Vencimiento			
						Hasta 90 Días	Más 90 Días y hasta 1 Año	Total	Más de 1 y hasta 3 Años	Más de 3 y Hasta 5 Años	Más de 5 Años	Total
M\$	M\$	M\$	M\$	M\$	M\$	M\$	M\$					
Leasing inmobiliario	70.285.100-9	Mutual de Seguridad CChC	97.032.000-8	BBVA	CLP	149.885	95.892	245.777	254.059	653.975	1.874.298	2.782.332
Total						149.885	95.892	245.777	254.059	653.975	1.874.298	2.782.332

MUTUAL DE SEGURIDAD C.CH.C.

Notas a los Estados Financieros

31 de marzo de 2019 y 2018 y al 31 de diciembre de 2018

Nota 28 - Pasivos Financieros (continuación)

(c) El detalle de las otras obligaciones financieras al 31 de marzo de 2019 y al 31 de diciembre de 2018 es:

Tipo de Deuda	RUT Entidad Deudora	Entidad Deudora	RUT Acreedor	Acreedor	Moneda	2019						
						Corriente Vencimiento			No Corriente Vencimiento			
						Hasta 90 Días	Más 90 días y hasta 1 Año	Total	Más de 1 y hasta 3 Años	Más de 3 y Hasta 5 Años	Más de 5 Años	Total
						M\$	M\$	M\$	M\$	M\$	M\$	M\$
Otros leasing	70.285.100-9	Mutual de Seguridad CChC	97.032.000-8		CLP	393.026	1.180.476	1.573.502	3.019.143	3.024.622	5.346.749	11.390.514
Total						393.026	1.180.476	1.573.502	3.019.143	3.024.622	5.346.749	11.390.514

Tipo de Deuda	RUT Entidad Deudora	Entidad Deudora	RUT Acreedor	Acreedor	Moneda	2018						
						Corriente Vencimiento			No Corriente Vencimiento			
						Hasta 90 Días	Más 90 días y hasta 1 Año	Total	Más de 1 y hasta 3 Años	Más de 3 y Hasta 5 Años	Más de 5 Años	Total
						M\$	M\$	M\$	M\$	M\$	M\$	M\$
Otros leasing	70.285.100-9	Mutual de Seguridad CChC	97.032.000-8		CLP	-	-	-	-	-	-	-
Total						-	-	-	-	-	-	-

La Mutual ha elegido aplicar NIIF 16 utilizando el método retrospectivo modificado, y no re-exresar la información comparativa. Por ende, las cifras del año anterior fueron preparadas de acuerdo a NIC 17 Arrendamientos. De acuerdo a lo anterior, la Mutual ha elegido reconocer la obligación por contratos de arrendamiento a la fecha de aplicación inicial, como el valor presente de los pagos por arrendamiento restantes, descontados usando la tasa incremental por préstamos del arrendatario en la fecha de aplicación inicial, y un derecho de uso por un importe igual a dicho pasivo por arrendamiento. En la medición inicial, la mutual mide el activo por derecho de uso al costo.

La Mutual ha decidido no aplicar NIIF 16 a los contratos cuya duración es de 12 meses o menos. En dichos casos, el arrendamiento es contabilizado como un arrendamiento de corto plazo, y sus respectivos pagos son reconocidos como gastos por arrendamientos de corto plazo.

MUTUAL DE SEGURIDAD C.CH.C.

Notas a los Estados Financieros

31 de marzo de 2019 y 2018 y al 31 de diciembre de 2018

Nota 29 - Prestaciones por Pagar

El detalle de las prestaciones por pagar es el siguiente:

Detalle	Corrientes	
	31-03-2019 M\$	31-12-2018 M\$
Indemnizaciones por pagar	-	-
Subsidios por pagar	1.555.204	1.971.748
Pensiones por pagar	2.201.695	2.186.146
Concurrencia por pensiones		
Asociación Chilena de Seguridad	466.475	471.744
Instituto de Seguridad del Trabajo	42.783	12.193
Instituto de Previsión Social	-	-
Instituto de Seguridad Laboral	302.890	228.198
Otros	1.111.347	866.951
Total	<u>5.680.394</u>	<u>5.736.980</u>

MUTUAL DE SEGURIDAD C.CH.C.

Notas a los Estados Financieros

31 de marzo de 2019 y 2018 y al 31 de diciembre de 2018

Nota 30 - Acreedores Comerciales y otras Cuentas por Pagar

El detalle de los acreedores comerciales y otras cuentas por pagar, es el siguiente:

Detalle	Corriente al 31-03-2019			No Corriente al 31-03-2019			
	Vencimiento			Vencimiento			
	Hasta 90 Días	Más 90 días y Hasta 1 Año	Total	Más de 1 y Hasta 3 Años	Más de 3 y Hasta 5 Años	Más de 5 Años	Total
	M\$	M\$	M\$	M\$	M\$	M\$	M\$
Proveedores	5.081.979	-	5.081.979	-	-	-	-
Intereses devengados	-	-	-	-	-	-	-
Documentos por pagar	145.341	-	145.341	-	-	-	-
Cotizaciones pagadas en exceso	5.444.279	-	5.444.279	-	-	-	-
Cotizaciones enteradas erróneamente	1.743.158	-	1.743.158	-	-	-	-
Otras cuentas por pagar	2.363.339	-	2.363.339	-	-	-	-
Total	14.778.096	-	14.778.096	-	-	-	-

Detalle	Corriente al 31-12-2018			No Corriente al 31-12-2018			
	Vencimiento			Vencimiento			
	Hasta 90 Días	Más 90 días y Hasta 1 Año	Total	Más de 1 y Hasta 3 Años	Más de 3 y Hasta 5 Años	Más de 5 Años	Total
	M\$	M\$	M\$	M\$	M\$	M\$	M\$
Proveedores	7.452.089	-	7.452.089	-	-	-	-
Intereses devengados	-	-	-	-	-	-	-
Documentos por pagar	118.132	-	118.132	-	-	-	-
Cotizaciones pagadas en exceso	5.497.089	-	5.497.089	-	-	-	-
Cotizaciones enteradas erróneamente	2.107.830	-	2.107.830	-	-	-	-
Otras cuentas por pagar	2.081.285	-	2.081.285	-	-	-	-
Total	17.256.425	-	17.256.425	-	-	-	-

MUTUAL DE SEGURIDAD C.CH.C.

Notas a los Estados Financieros

31 de marzo de 2019 y 2018 y al 31 de diciembre de 2018

Nota 31 - Cuentas por Pagar a Entidades relacionadas

Entidad	RUT	Naturaleza de la Relación	Origen de la Transacción	Moneda de Transacción	Pasivo Corriente		Pasivo No Corriente	
					31-03-2019	31-12-2018	31-03-2019	31-12-2018
					M\$	M\$	M\$	M\$
Mutual de Seguridad Asesorías S.A.	96.783.880-2	Directa	Capacitación	Pesos	-	-	-	-
Mutual de Seguridad Asesorías S.A.	96.783.880-2	Directa	Otras Asesorías	Pesos	774.930	587.536	-	-
Servicio de Comunicación Médica S.A.	96.862.290-0	Directa	Orientación Médica	Pesos	349.639	526.419	-	-
Clínica Iquique S.A.	96.598.850-5	Directa	Servicios Médicos	Pesos	18.140	5.791	-	-
Centro Imagenología clínica arica S.A.	76.349.565-5	Directa	Servicios Médicos	Pesos	5.976	6.995	-	-
Serv. Médicos Mutual de Seguridad CChC SpA	76.129.325-7	Directa	Servicios Médicos	Pesos	89.974	53.210	-	-
Serv. Médicos Mutual de Seguridad CChC SpA	76.129.325-7	Directa	Servicios Médicos ISL	Pesos	-	-	-	-
Corporación de Bienestar del Personal Mutual de Seguridad	75.184.400-k	Directa	Aportes y Retenciones	Pesos	351.009	699.710	-	-
Corporación de BTC	65.707.620-1	Directa	Aportes	Pesos	184.029	172.386	-	-
Red de Clínicas Regionales	99.525.200-7	Directa	Aportes	Pesos	-	-	-	-
Mutual de Seguridad Capacitación S.A.	76.410.180-4	Indirecta	Servicios de Capacitación	Pesos	202.767	195.147	-	-
Numedin SA	96.925.650-9	Indirecta	Servicios Médicos	Pesos	-	-	-	-
Clínica Regional del Elqui S.A.	99.537.800-0	Indirecta	Servicios Médicos	Pesos	-	-	-	-
Soc. Médica de Imagenología Scanner IV Región S.A.	96.680.980-9	Indirecta	Serv. Radiológico	Pesos	2.647	-	-	-
Serv de Resonancia Magnética IV Región S.A.	76.389.740-0	Indirecta	Exámenes	Pesos	-	-	-	-
Clínica Regional La Portada de Antofagasta SpA	99.537.800-0	Indirecta	Servicios Médicos	Pesos	134.907	287.869	-	-
Cl. Reg. La Portada de Antof. Prest. Ambulatorias S.A.	76.751.280-5	Indirecta	Servicios Médicos	Pesos	133.937	69.079	-	-
Resonancia magnética los andes	76.825.510-5	Indirecta	Exámenes	Pesos	-	-	-	-
Clínica Puerto Montt SpA	76.444.740-9	Indirecta	Servicios Médicos	Pesos	157.759	171.906	-	-
Clínica Regional Lircay S.A.	76.842.600-7	Indirecta	Servicios Médicos	Pesos	240.079	197.617	-	-
Centro Especialidad médica Integrales	76.906.480-k	Indirecta	Servicios médicos	Pesos	80.359	3.652	-	-
Sociedad Centro Médico Lircay SpA	76.063.562-6	Indirecta	Servicios Médicos	Pesos	7.218	-	-	-
Clínica Regional Curicó S.A.	76.837.500-3	Indirecta	Servicios Médicos	Pesos	-	-	-	-
Centro de Especialidad Médicas Valparaíso SpA	99.568.700-3	Indirecta	Servicios Médicos	Pesos	17.754	4.852	-	-
Clínica Valparaíso SpA	99.568.720-8	Indirecta	Servicios Médicos	Pesos	63.469	13.449	-	-
Clínica Los Coihues S.A.	96.921.660-4	Indirecta	Servicios Médicos	Pesos	97.283	96.799	-	-
Centro de Espec. Médicas Los Coihues SpA	77.799.050-0	Indirecta	Servicios Médicos	Pesos	36.260	39.917	-	-
Clínica Los Andes S.A.	96.662.020-K	Indirecta	Servicios Médicos	Pesos	124.417	176.685	-	-
Soc. Radiológica los Andes S.A.	96.789.430-3	Indirecta	Exámenes	Pesos	12.523	12.708	-	-
Laboratorio Clínico Cordillera	78.591.390-6	Indirecta	Exámenes	Pesos	10.811	10.716	-	-
Resonancia Magnética Los Andes S.A.	76.825.510-5	Indirecta	Exámenes	Pesos	1.591	3.680	-	-
Clínica Chillán S.A.	76.515.070-1	Indirecta	Servicios Médicos	Pesos	24.894	-	-	-
Sociedad Radiológica Chillan S.A.	76.016.305-8	Indirecta	Servicios Médicos	Pesos	4.551	-	-	-
Clínica de Salud Integral Ltda.	78.918.290-6	Indirecta	Servicios Médicos	Pesos	156.840	41.500	-	-
Centro de Espec. Médicas Integral S.A.	76.010.492-2	Indirecta	Servicios Médicos	Pesos	21.434	11.191	-	-
Clínica Atacama S.A.	76.938.510-K	Indirecta	Servicios Médicos	Pesos	51.735	132.201	-	-
Inversalud Centro Médico Atacama Spa	76.938.460-k	Indirecta	Servicios Médicos	Pesos	-	-	-	-
Inmobiliaria Inversalud S.A.	78.918.290-6	Indirecta	Servicios Médicos	Pesos	-	-	-	-
Hospital Clínico del Sur SpA	76.057.904-1	Indirecta	Servicios Médicos	Pesos	152.637	79.776	-	-
Imagenología HCS SpA	76.165.619-8	Indirecta	Exámenes	Pesos	10.345	3.180	-	-
Centro Espec. Médicas del Sur SpA	76.010.492-2	Indirecta	Servicios Médicos	Pesos	-	-	-	-
Clínica Magallanes S.A.	96.567.920-0	Indirecta	Servicios Médicos	Pesos	-	27.088	-	-
Mutual de Seguridad Capacitación S.A.	76.410.180-4	Indirecta	Capacitación	Pesos	-	-	-	-
Laboratorio Chillan S.A.	76.016.299-k	Indirecta	Servicios Médicos	Pesos	-	-	-	-
Centro Médico Puerto Montt	76.073.658-9	Indirecta	Servicios Médicos	Pesos	55.182	60.617	-	-
Centro Médico y Diagnóstico Atacama Spa	76.116.446-5	Indirecta	Servicios Médicos	Pesos	7.167	13.013	-	-
Centro Especialidades Médicas Integrales S.A.	76.906.480-k	Indirecta	Servicios Médicos	Pesos	-	-	-	-
Clínica Regional del Elqui S.A.	99.533.790-8	Indirecta	Servicios Médicos	Pesos	92.442	46.609	-	-
Centro de Diagnóstico Clínica Magallanes S.A.	76.542.910-2	Indirecta	Servicios Médicos	Pesos	1.426	8.223	-	-
Total					3.676.131	3.759.521	-	-

MUTUAL DE SEGURIDAD C.CH.C.

Notas a los Estados Financieros

31 de marzo de 2019 y 2018 y al 31 de diciembre de 2018

Nota 32 - Reservas por Contratos de Seguros

a) Reservas por siniestros

a.1) Variación de las reservas vinculadas a los contratos de seguros

A continuación se presenta el detalle de la variación de las reservas vinculadas a los contratos de seguros en miles de pesos:

31 de marzo de 2019

Reservas	Reserva de Inicio	Altas	Bajas	Reajuste D.L. N°2.448	Disminución Reserva Pago Pensión	Revaluó de Permanencia	Variación por Cambio de Tasa y TM	Reconoc. de Pensiones e Viudez <45 Años	Rec. de Pensiones de Viudez > 18 y <24 Años	Otros (reliq. de Pensiones y Reconf. Grupo Familiar) M\$	Reserva de Cierre
	M\$	M\$	M\$	M\$	M\$	M\$	M\$	M\$	M\$	M\$	M\$
(1) Capitales representativos de pensiones vigentes: (*)	247.921.145	5.353.372	(1.015.779)	123.850	(2.744.131)	57.914	-	-	-	(1.870.880)	247.825.491
Invalidez parcial (40% ≤ % Incapacidad < 70%)	59.898.541	1.996.960	(170.254)	29.458	(1.016.893)	-	-	-	-	-	60.737.812
Invalidez total (% Incapacidad ≥ 70%)	23.652.643	1.563.484	(774.564)	12.727	(392.747)	-	-	-	-	21.062	24.082.605
Gran invalidez	11.884.510	74.203	(1.480)	5.581	(198.323)	-	-	-	-	-	11.764.491
Viudez y madres de hijos de filiación no matrimonial	139.994.382	1.331.675	(46.066)	70.472	(876.797)	-	-	-	-	(958.861)	139.514.805
Orfandad, ascendientes y descendientes	12.491.069	387.050	(23.415)	5.612	(259.371)	57.914	-	-	-	(933.081)	11.725.778
(2) Capitales representativos de pensiones en trámite:	2.532.816	5.928.756	(4.824.109)	1.811	(15.390)	-	-	-	-	-	3.623.884
Invalidez parcial (40% ≤ % Incapacidad < 70%)	1.553.401	1.915.476	(1.961.857)	562	(7.552)	-	-	-	-	-	1.500.030
Gran invalidez	362.721	1.598.761	(1.378.210)	382	(2.680)	-	-	-	-	-	580.974
Viudez y madres de hijos de filiación no matrimonial	467.332	382.315	(70.165)	356	(4.205)	-	-	-	-	-	775.633
Orfandad, ascendientes y descendientes	112.104	1.705.527	(1.246.001)	399	(547)	-	-	-	-	-	571.482
	37.258	326.677	(167.876)	112	(406)	-	-	-	-	-	195.765
(3) Total Capitales representativos de pensiones (1 + 2)	250.453.961	11.282.128	(5.839.888)	125.661	(2.759.521)	57.914	-	-	-	(1.870.880)	251.449.375
(4) Reserva por prestaciones médicas por otorgar	4.779.159	4.620.449	(4.342.024)	-	-	-	-	-	-	-	5.057.584
(5) Reserva por subsidios por pagar	2.517.704	1.255.964	(1.409.392)	-	-	-	-	-	-	-	2.364.276
(6) Reserva por indemnizaciones por pagar (15% ≤ % Incapacidad < 40%)	1.174.011	432.761	(937.963)	-	-	-	-	-	-	-	668.809
(7) Reser. por siniestros ocurridos y no report. (IBNR) y por siniestros ocurridos pero no lo sufic. reportados (IBNER)	1.567.732	762.611	(674.554)	-	-	-	-	-	-	-	1.655.789
(8) Total otras reservas (4 + 5 + 6 + 7)	10.038.606	7.071.785	(7.363.933)	-	-	-	-	-	-	-	9.746.458
(9) Subtotal de reservas normativas (3+8)	260.492.567	18.353.913	(13.203.821)	125.661	(2.759.521)	57.914	-	-	-	(1.870.880)	261.195.833
(10) Reservas de gestión	-	-	-	-	-	-	-	-	-	-	-
(11) Reserva adicional por insuficiencia de pasivos (MAX (10 - 9);0)	-	-	-	-	-	-	-	-	-	-	-
(12) Total - Reservas Técnicas (9 + 11)	260.492.567	18.353.913	(13.203.821)	125.661	(2.759.521)	57.914	-	-	-	(1.870.880)	261.195.833

(*) Reserva de Gestión. Corresponde a aquella reserva registrada para complementar el total de reservas normativas cuando las mismas son insuficientes.

MUTUAL DE SEGURIDAD C.CH.C.

Notas a los Estados Financieros

31 de marzo de 2019 y 2018 y al 31 de diciembre de 2018

Nota 32 - Reservas por Contratos de Seguros (continuación)

a) Reservas por siniestros (continuación)

a.1) Variación de las reservas vinculadas a los contratos de seguros (continuación)

31 de diciembre de 2018

Reservas	Reserva de Inicio	Altas	Bajas	Reajuste D.L. N°2.448	Disminución Reserva Pago Pensión	Revaluó de Permanencia	Variación por Cambio de Tasa y TM	Reconoc. de Pensiones e Viudez <45 Años	Rec. de Pensiones de Viudez > 18 y <24 Años	Otros (reliq. de Pensiones y Reconf. Grupo Familiar)	Reserva de Cierre
	M\$	M\$	M\$	M\$	M\$	M\$	M\$	M\$	M\$	M\$	M\$
(1) Capitales representativos de pensiones vigentes: (*)	208.265.537	26.041.218	(7.950.835)	6.800.498	(10.026.616)	-	27.213.938	-	-	(2.422.595)	247.921.145
Invalidez parcial (40% ≤ % Incapacidad < 70%)	52.297.896	8.992.551	(1.120.493)	1.594.504	(3.735.973)	-	3.659.662	-	-	(1.789.606)	59.898.541
Invalidez total (% Incapacidad ≥ 70%)	19.848.777	7.050.079	(4.109.977)	685.870	(1.397.744)	-	1.650.309	-	-	(74.671)	23.652.643
Gran invalidez	11.119.331	588.176	(152.961)	309.556	(756.369)	-	776.777	-	-	-	11.884.510
Viudez y madres de hijos de filiación no matrimonial	116.461.993	7.675.966	(2.518.238)	3.880.689	(3.049.957)	-	17.603.403	-	-	(59.474)	139.994.382
Orfandad, ascendentes y descendientes	8.537.540	1.734.446	(49.166)	329.879	(1.086.573)	-	3.523.787	-	-	(498.844)	12.491.069
(2) Capitales representativos de pensiones en trámite:	1.859.262	23.474.092	(22.810.924)	69.466	(59.080)	-	-	-	-	-	2.532.816
Invalidez parcial (40% ≤ % Incapacidad < 70%)	1.171.205	7.277.240	(6.891.965)	32.295	(35.374)	-	-	-	-	-	1.553.401
Invalidez total (% Incapacidad ≥ 70%)	5.804	7.727.139	(7.367.462)	14.978	(17.738)	-	-	-	-	-	362.721
Gran invalidez	395.390	679.695	(613.495)	11.059	(5.317)	-	-	-	-	-	467.332
Viudez y madres de hijos de filiación no matrimonial	254.315	6.374.795	(6.525.900)	9.319	(425)	-	-	-	-	-	112.104
Orfandad, ascendentes y descendientes	32.548	1.415.223	(1.412.102)	1.815	(226)	-	-	-	-	-	37.258
(3) Total Capitales representativos de pensiones (1 + 2)	210.124.799	49.515.310	(30.761.759)	6.869.964	(10.085.696)	-	27.213.938	-	-	(2.422.595)	250.453.961
(4) Reserva por prestaciones médicas por otorgar	4.334.301	18.760.453	(18.315.595)	-	-	-	-	-	-	-	4.779.159
(5) Reserva por subsidios por pagar	2.091.324	2.103.421	(1.677.041)	-	-	-	-	-	-	-	2.517.704
(6) Reserva por indemnizaciones por pagar (15% ≤ % Incapacidad < 40%)	625.127	966.740	(417.856)	-	-	-	-	-	-	-	1.174.011
(7) Reser. por siniestros ocurridos y no report. (IBNR) y por siniestros ocurridos pero no lo sufic. reportados (IBNER)	1.428.945	1.195.699	(1.056.912)	-	-	-	-	-	-	-	1.567.732
(8) Total otras reservas (4 + 5 + 6 + 7)	8.479.697	23.026.313	(21.467.404)	-	-	-	-	-	-	-	10.038.606
(9) Subtotal de reservas normativas (3+8)	218.604.496	72.541.623	(52.229.163)	6.869.964	(10.085.696)	-	27.213.938	-	-	(2.422.595)	260.492.567
(10) Reservas de gestión	-	-	-	-	-	-	-	-	-	-	-
(11) Reserva adicional por insuficiencia de pasivos (MAX (10 – 9);0)	-	-	-	-	-	-	-	-	-	-	-
(12) Total - Reservas Técnicas (9 + 11)	218.604.496	72.541.623	(52.229.163)	6.869.964	(10.085.696)	-	27.213.938	-	-	(2.422.595)	260.492.567

(*) Reserva de Gestión. Corresponde a aquella reserva registrada para complementar el total de reservas normativas cuando las mismas son insuficientes.

MUTUAL DE SEGURIDAD C.CH.C.

Notas a los Estados Financieros

31 de marzo de 2019 y 2018 y al 31 de diciembre de 2018

Nota 32 - Reservas por Contratos de Seguros (continuación)

a) Reservas por siniestros (continuación)

a.2) Conciliación de los saldos contabilizados de apertura y cierre de los capitales representativos de pensiones

Concepto : Pensiones Vigentes	31-03-2019					
	Invalidez Parcial M\$	Invalidez Total M\$	Gran Invalidez M\$	Viudez M\$	Orfandad M\$	Total M\$
(1) Total capitales representativos iniciales	61.451.943	24.015.363	12.351.843	140.106.486	12.528.326	250.453.961
(2) Total capitales representativos constituidos durante el período	3.912.436	3.162.245	456.518	3.037.202	771.641	11.340.042
(3) Variación por cambio de factor al aumentar edad del beneficiario	(3.156.556)	(2.548.201)	(274.173)	(2.169.411)	(451.068)	(8.599.409)
(4) Variación por reconfiguración del grupo familiar	-	-	-	(111.489)	(140.769)	(252.258)
(5) Variación por reajuste de pensiones según D.L. N°2.448, de 1979.	30.020	13.109	5.937	70.871	5.724	125.661
(6) Variación por cambio de factor al modificarse la tasa de descuento	-	-	-	-	-	-
(7) Variación por cambio de factor al modificarse hipótesis de mortalidad	-	-	-	-	-	-
(8) Otras variaciones (Reconocimiento del 1-5 año 2012 y 2013)	-	21.062	-	(847.372)	(792.312)	(1.618.622)
(9) Subtotal - Movimientos (1+ 2 + 3 + 4 + 5 + 6 + 7 + 8)	785.900	648.215	188.282	(20.199)	(606.784)	995.414
(10) Variación por reajuste de pensiones según DL N°2.448 de 1979	-	-	-	-	-	-
(11) Variación por cambio de factor al modificarse la tasa de descto	5.481.647	2.420.683	1.124.993	25.207.757	785.905	35.020.985
(12) Variación por cambio de factor al modificarse hipótesis de mortalidad	(5.481.647)	(2.420.683)	(1.124.993)	(25.207.757)	(785.905)	(35.020.985)
(13) Otras variaciones (especificar)	-	-	-	-	-	-
(14) Subtotal con efecto en patrimonio (10+11+12+13)	-	-	-	-	-	-
(10) Reserva de cierre (9 +14)	62.237.843	24.663.578	12.540.125	140.086.287	11.921.542	251.449.375

MUTUAL DE SEGURIDAD C.CH.C.

Notas a los Estados Financieros

31 de marzo de 2019 y 2018 y al 31 de diciembre de 2018

Nota 32 - Reservas por Contratos de Seguros (continuación)

a) Reservas por siniestros (continuación)

a.2) Conciliación de los saldos contabilizados de apertura y cierre de los capitales representativos de pensiones (continuación)

Concepto : Pensiones Vigentes	31-12-2018					
	Invalidez Parcial M\$	Invalidez Total M\$	Gran Invalidez M\$	Viudez M\$	Orfandad M\$	Total M\$
(1) Total capitales representativos iniciales	53.469.102	19.854.580	11.514.722	116.716.308	8.570.087	210.124.799
(2) Total capitales representativos constituidos durante el período	16.269.791	14.777.218	1.267.871	14.050.761	3.149.669	49.515.310
(3) Variación por cambio de factor al aumentar edad del beneficiario	(11.783.805)	(12.892.921)	(1.528.142)	(12.094.520)	(2.548.067)	(40.847.455)
(4) Variación por reconfiguración del grupo familiar	-	-	-	(111.489)	(140.769)	(252.258)
(5) Variación por reajuste de pensiones según D.L. N°2.448, de 1979.	1.626.799	700.848	320.615	3.890.008	331.694	6.869.964
(6) Variación por cambio de factor al modificarse la tasa de descuento	-	-	-	-	-	-
(7) Variación por cambio de factor al modificarse hipótesis de mortalidad	-	-	-	-	-	-
(8) Otras variaciones (Reconocimiento del 1-5 año 2012 y 2013)	(1.789.606)	(74.671)	-	52.015	(358.075)	(2.170.337)
(9) Subtotal - Movimientos (1+ 2 + 3 + 4 + 5 + 6 + 7 + 8)	4.323.179	2.510.474	60.344	5.786.775	434.452	13.115.224
(10) Variación por reajuste de pensiones según DL N°2.448 de 1979	-	-	-	-	-	-
(11) Variación por cambio de factor al modificarse la tasa de descto	5.481.647	2.420.683	1.124.993	25.207.757	785.905	35.020.985
(12) Variación por cambio de factor al modificarse hipótesis de mortalidad	(1.821.985)	(770.374)	(348.216)	(7.604.354)	2.737.882	(7.807.047)
(13) Otras variaciones (especificar)	-	-	-	-	-	-
(14) Subtotal con efecto en patrimonio (10+11+12+13)	3.659.662	1.650.309	776.777	17.603.403	3.523.787	27.213.938
(10) Reserva de cierre (9 +14)	61.451.943	24.015.363	12.351.843	140.106.486	12.528.326	250.453.961

MUTUAL DE SEGURIDAD C.CH.C.

Notas a los Estados Financieros

31 de marzo de 2019 y 2018 y al 31 de diciembre de 2018

Nota 32 - Reservas por Contratos de Seguros (continuación)

b) Evolución de la pérdida incurrida por las prestaciones otorgadas

b.1) Evolución de la pérdida incurrida por concepto de prestaciones médicas

Año de ocurrencia	Concepto	Desfase entre Período de Ocurrencia del Siniestro y la Valuación							
		Año de Ocurrencia		1 Año Después	2 Años Después	3 Años Después	4 Años Después	5 Años Después	Más de 5 Años Después
		Reserva de Inicio	Reserva de Cierre						
Años Anteriores	Reserva por prestaciones medicas	6.934.587	-	278.161	104.408	-	-	-	-
	Pagos Acumulados	-	6.934.587	6.656.426	6.830.179	6.934.587	6.934.587	6.934.587	6.934.587
	Gasto total	-	-	-	-	-	-	-	-
Año 2014	Reserva por prestaciones medicas	3.652.020	-	221.248	3.652	-	-	-	-
	Pagos Acumulados	-	3.652.020	3.430.772	3.648.368	3.652.020	3.652.020	3.652.020	-
	Gasto total	-	-	-	-	-	-	-	-
Año 2015	Reserva por prestaciones medicas	3.497.410	-	34.974	24.482	-	-	-	-
	Pagos Acumulados	-	3.497.410	3.462.436	3.472.928	3.497.410	3.497.410	-	-
	Gasto total	-	-	-	-	-	-	-	-
Año 2016	Reserva por prestaciones medicas	4.245.730	-	42.457	29.720	-	-	-	-
	Pagos Acumulados	-	4.245.730	4.203.273	4.216.010	4.245.730	-	-	-
	Gasto total	-	-	-	-	-	-	-	-
Año 2017	Reserva por prestaciones medicas	4.262.123	29.835	42.621	29.835	-	-	-	-
	Pagos Acumulados	-	4.232.288	4.219.502	4.232.288	-	-	-	-
	Gasto total	-	-	-	-	-	-	-	-
Año 2018	Reserva por prestaciones medicas	4.706.818	47.068	47.068	-	-	-	-	-
	Pagos Acumulados	-	4.659.750	4.659.750	-	-	-	-	-
	Gasto total	-	-	-	-	-	-	-	-
Año 2019	Reserva por prestaciones medicas	4.980.681	4.980.681	-	-	-	-	-	-
	Pagos Acumulados	-	-	-	-	-	-	-	-
	Gasto total	-	5.057.584	-	-	-	-	-	-

Mutual no cuenta con información histórica de aquellas reservas que son requeridas a contar del ejercicio 2012 y como consecuencia el cuadro arriba incluido no incluye dicha información. Mutual irá poblando estos cuadros en ejercicios futuros, pues ya ha dispuesto que la información relacionada sea obtenida y almacenada.

MUTUAL DE SEGURIDAD C.CH.C.

Notas a los Estados Financieros

31 de marzo de 2019 y 2018 y al 31 de diciembre de 2018

Nota 32 - Reservas por Contratos de Seguros (continuación)

b) Evolución de la pérdida incurrida por las prestaciones otorgadas (continuación)

b.2) Evolución de la pérdida incurrida por concepto de subsidios

Año de ocurrencia	Concepto	Desfase entre Período de Ocurrencia del Siniestro y la Valuación							
		Año de Ocurrencia		1 Año Después	2 Años Después	3 Años Después	4 Años Después	5 Años Después	Más de 5 Años Después
		Reserva de Inicio	Reserva de Cierre						
Años Anteriores	Reserva por prestaciones medicas	5.200.234	-	459.383	185.560	45.293	11.614	-	-
	Pagos Acumulados	-	5.200.234	4.740.851	5.014.674	5.154.941	5.188.620	5.200.234	5.200.234
	Gasto total	-	-	-	-	-	-	-	-
Año 2014	Reserva por prestaciones medicas	1.756.068	-	214.775	52.987	8.996	1.167	-	-
	Pagos Acumulados	-	1.756.068	1.541.293	1.703.081	1.747.072	1.754.901	1.756.068	-
	Gasto total	-	-	-	-	-	-	-	-
Año 2015	Reserva por prestaciones medicas	1.786.181	12.784	193.907	30.129	21.621	12.784	-	-
	Pagos Acumulados	-	1.773.397	1.592.274	1.756.052	1.764.560	1.773.397	-	-
	Gasto total	-	-	-	-	-	-	-	-
Año 2016	Reserva por prestaciones medicas	1.929.391	58.197	235.012	88.504	58.197	-	-	-
	Pagos Acumulados	-	1.871.194	1.694.379	1.840.887	1.871.194	-	-	-
	Gasto total	-	-	-	-	-	-	-	-
Año 2017	Reserva por prestaciones medicas	1.816.222	201.788	302.991	201.788	-	-	-	-
	Pagos Acumulados	-	1.614.434	1.513.231	1.614.434	-	-	-	-
	Gasto total	-	-	-	-	-	-	-	-
Año 2018	Reserva por prestaciones medicas	2.103.421	835.543	835.543	-	-	-	-	-
	Pagos Acumulados	-	1.267.878	1.267.878	-	-	-	-	-
	Gasto total	-	-	-	-	-	-	-	-
Año 2019	Reserva por prestaciones medicas	1.255.964	1.255.964	-	-	-	-	-	-
	Pagos Acumulados	-	-	-	-	-	-	-	-
	Gasto total	-	2.364.276	-	-	-	-	-	-

Mutual no cuenta con información histórica de aquellas reservas que son requeridas a contar del ejercicio 2012 y como consecuencia el cuadro adjunto no incluye dicha información. Mutual irá poblando estos cuadros en ejercicios futuros, pues ya ha dispuesto que la información relacionada sea obtenida y almacenada.

MUTUAL DE SEGURIDAD C.CH.C.

Notas a los Estados Financieros

31 de marzo de 2019 y 2018 y al 31 de diciembre de 2018

Nota 32 - Reservas por Contratos de Seguros (continuación)

b) Evolución de la pérdida incurrida por las prestaciones otorgadas (continuación)

b.3) Evolución de la pérdida incurrida por concepto de indemnizaciones

Año de ocurrencia	Concepto	Desfase entre Período de Ocurrencia del Siniestro y la Valuación							
		Año de Ocurrencia		1 Año Después	2 Años Después	3 Años Después	4 Años Después	5 Años Después	Más de 5 Años Después
		Reserva de Inicio	Reserva de Cierre						
Años Anteriores	Reserva por prestaciones medicas	2.174.692	28.653	302.030	232.010	165.044	71.129	28.653	28.653
	Pagos Acumulados	-	2.146.039	1.872.662	1.942.682	2.009.648	2.103.563	2.146.039	2.146.039
	Gasto total	-	-	-	-	-	-	-	-
Año 2014	Reserva por prestaciones medicas	843.547	19.034	112.442	56.334	20.973	19.034	19.034	-
	Pagos Acumulados	-	824.513	731.105	787.213	822.574	824.513	824.513	-
	Gasto total	-	-	-	-	-	-	-	-
Año 2015	Reserva por prestaciones medicas	851.914	57.695	131.330	61.550	57.695	57.695	-	-
	Pagos Acumulados	-	794.219	720.584	790.364	794.219	794.219	-	-
	Gasto total	-	-	-	-	-	-	-	-
Año 2016	Reserva por prestaciones medicas	708.235	75.060	128.385	75.060	75.060	-	-	-
	Pagos Acumulados	-	633.175	579.850	633.175	633.175	-	-	-
	Gasto total	-	-	-	-	-	-	-	-
Año 2017	Reserva por prestaciones medicas	385.566	19.348	26.829	19.348	-	-	-	-
	Pagos Acumulados	-	366.218	358.737	366.218	-	-	-	-
	Gasto total	-	-	-	-	-	-	-	-
Año 2018	Reserva por prestaciones medicas	966.740	36.258	36.258	-	-	-	-	-
	Pagos Acumulados	-	930.482	930.482	-	-	-	-	-
	Gasto total	-	-	-	-	-	-	-	-
Año 2019	Reserva por prestaciones medicas	432.761	432.761	-	-	-	-	-	-
	Pagos Acumulados	-	-	-	-	-	-	-	-
	Gasto total	-	668.809	-	-	-	-	-	-

Mutual no cuenta con información histórica de aquellas reservas que son requeridas a contar del ejercicio 2012 y como consecuencia el cuadro adjunto no incluye dicha información. Mutual irá poblando estos cuadros en ejercicios futuros, pues ya ha dispuesto que la información relacionada sea obtenida y almacenada.

MUTUAL DE SEGURIDAD C.CH.C.

Notas a los Estados Financieros

31 de marzo de 2019 y 2018 y al 31 de diciembre de 2018

Nota 32 - Reservas por Contratos de Seguros (continuación)

b) Evolución de la pérdida incurrida por las prestaciones otorgadas (continuación)

b.4) Evolución de la pérdida incurrida por concepto de capitales representativos de pensiones de invalidez parcial

Año de ocurrencia	Concepto	Desfase entre Período de Ocurrencia del Siniestro y la Valuación							
		Año de Ocurrencia		1 Año Después	2 Años Después	3 Años Después	4 Años Después	5 Años Después	Más de 5 Años Después
		Reserva de Inicio	Reserva de Cierre						
Años Anteriores	Reserva por prestaciones medicas	37.167.172	-	37.703.138	37.605.914	37.160.180	36.524.135	34.503.082	32.344.436
	Pagos Acumulados	-	-	-	-	-	-	-	-
	Gasto total	-	-	-	-	-	-	-	-
Año 2014	Reserva por prestaciones medicas	4.264.448	-	4.133.139	3.439.578	3.338.483	3.362.574	4.200.490	-
	Pagos Acumulados	-	-	-	-	-	-	-	-
	Gasto total	-	-	-	-	-	-	-	-
Año 2015	Reserva por prestaciones medicas	5.787.126	-	5.266.276	5.188.136	5.021.310	5.187.020	-	-
	Pagos Acumulados	-	-	-	-	-	-	-	-
	Gasto total	-	-	-	-	-	-	-	-
Año 2016	Reserva por prestaciones medicas	4.768.353	-	4.758.295	4.516.052	4.670.290	-	-	-
	Pagos Acumulados	-	-	-	-	-	-	-	-
	Gasto total	-	-	-	-	-	-	-	-
Año 2017	Reserva por prestaciones medicas	5.704.173	-	5.653.318	6.289.515	-	-	-	-
	Pagos Acumulados	-	-	-	-	-	-	-	-
	Gasto total	-	-	-	-	-	-	-	-
Año 2018	Reserva por prestaciones medicas	8.125.727	-	6.366.656	-	-	-	-	-
	Pagos Acumulados	-	-	-	-	-	-	-	-
	Gasto total	-	-	-	-	-	-	-	-
Año 2019	Reserva por prestaciones medicas	1.012.146	-	-	-	-	-	-	-
	Pagos Acumulados	-	-	-	-	-	-	-	-
	Gasto total	60.070.553	-	-	-	-	-	-	-

Nota: Corresponde exponer la evolución de la reserva por capitales representativos de pensiones de invalidez parcial por pensiones vigentes y los pagos acumulados por dicho concepto desde el período de ocurrencia hasta el período de reporte. Por pago, deberá entenderse el importe del capital representativo reconocido a la fecha de configuración definitiva del beneficio.

MUTUAL DE SEGURIDAD C.CH.C.

Notas a los Estados Financieros

31 de marzo de 2019 y 2018 y al 31 de diciembre de 2018

Nota 32 - Reservas por Contratos de Seguros (continuación)

b) Evolución de la pérdida incurrida por las prestaciones otorgadas (continuación)

b.5) Evolución de la pérdida incurrida por concepto de capitales representativos de pensiones por invalidez total

Año de ocurrencia	Concepto	Desfase entre Período de Ocurrencia del Siniestro y la Valuación							
		Año de Ocurrencia		1 Año Después	2 Años Después	3 Años Después	4 Años Después	5 Años Después	Más de 5 Años Después
		Reserva de Inicio	Reserva de Cierre						
Años Anteriores	Reserva por prestaciones medicas	16.621.467	-	15.355.887	14.358.635	13.329.745	12.419.323	11.524.736	12.209.590
	Pagos Acumulados	-	-	-	-	-	-	-	-
	Gasto total	-	-	-	-	-	-	-	-
Año 2014	Reserva por prestaciones medicas	2.974.903	-	1.980.214	1.742.376	1.723.511	1.943.680	1.767.258	-
	Pagos Acumulados	-	-	-	-	-	-	-	-
	Gasto total	-	-	-	-	-	-	-	-
Año 2015	Reserva por prestaciones medicas	2.150.973	-	1.515.409	1.278.381	1.486.641	1.815.706	-	-
	Pagos Acumulados	-	-	-	-	-	-	-	-
	Gasto total	-	-	-	-	-	-	-	-
Año 2016	Reserva por prestaciones medicas	3.749.070	-	2.297.456	2.433.431	2.376.511	-	-	-
	Pagos Acumulados	-	-	-	-	-	-	-	-
	Gasto total	-	-	-	-	-	-	-	-
Año 2017	Reserva por prestaciones medicas	3.135.854	-	2.011.076	2.256.703	-	-	-	-
	Pagos Acumulados	-	-	-	-	-	-	-	-
	Gasto total	-	-	-	-	-	-	-	-
Año 2018	Reserva por prestaciones medicas	4.968.801	-	4.620.340	-	-	-	-	-
	Pagos Acumulados	-	-	-	-	-	-	-	-
	Gasto total	-	-	-	-	-	-	-	-
Año 2019	Reserva por prestaciones medicas	1.185.965	-	-	-	-	-	-	-
	Pagos Acumulados	-	-	-	-	-	-	-	-
	Gasto total	26.232.073	-	-	-	-	-	-	-

Nota: Corresponde exponer la evolución de la reserva por capitales representativos de pensiones por invalidez total por pensiones vigentes y los pagos acumulados por dicho concepto desde el período de ocurrencia hasta el período de reporte. Por pago deberá entenderse el importe del capital representativo reconocido a la fecha de configuración definitiva del beneficio.

MUTUAL DE SEGURIDAD C.CH.C.

Notas a los Estados Financieros

31 de marzo de 2019 y 2018 y al 31 de diciembre de 2018

Nota 32 - Reservas por Contratos de Seguros (continuación)

b) Evolución de la pérdida incurrida por las prestaciones otorgadas (continuación)

b.6) Evolución de la pérdida incurrida por concepto de capitales representativos de pensiones por gran invalidez

Año de ocurrencia	Concepto	Desfase entre Período de Ocurrencia del Siniestro y la Valuación						
		Año de Ocurrencia	1 Año Después	2 Años Después	3 Años Después	4 Años Después	5 Años Después	Más de 5 Años Después
Años Anteriores	Reserva por prestaciones medicas	9.407.004	-	9.638.798	9.542.070	9.254.547	8.674.876	8.164.436
	Pagos Acumulados	-	-	-	-	-	-	-
	Gasto total	-	-	-	-	-	-	-
Año 2014	Reserva por prestaciones medicas	938.189	-	889.101	671.294	636.315	683.611	717.563
	Pagos Acumulados	-	-	-	-	-	-	-
	Gasto total	-	-	-	-	-	-	-
Año 2015	Reserva por prestaciones medicas	732.170	-	682.626	603.534	656.144	652.285	-
	Pagos Acumulados	-	-	-	-	-	-	-
	Gasto total	-	-	-	-	-	-	-
Año 2016	Reserva por prestaciones medicas	414.157	-	404.857	423.331	421.821	-	-
	Pagos Acumulados	-	-	-	-	-	-	-
	Gasto total	-	-	-	-	-	-	-
Año 2017	Reserva por prestaciones medicas	1.702.449	-	1.354.197	1.265.298	-	-	-
	Pagos Acumulados	-	-	-	-	-	-	-
	Gasto total	-	-	-	-	-	-	-
Año 2018	Reserva por prestaciones medicas	695.898	-	739.696	-	-	-	-
	Pagos Acumulados	-	-	-	-	-	-	-
	Gasto total	-	-	-	-	-	-	-
Año 2019	Reserva por prestaciones medicas	381.969	-	-	-	-	-	-
	Pagos Acumulados	-	-	-	-	-	-	-
	Gasto total	11.878.230	-	-	-	-	-	-

Nota: Corresponde exponer la evolución de la reserva por capitales representativos de pensiones por gran invalidez por pensiones vigentes y los pagos acumulados por dicho concepto desde el período de ocurrencia hasta el período de reporte. Por pago deberá entenderse el importe del capital representativo reconocido a la fecha de configuración definitiva del beneficio.

MUTUAL DE SEGURIDAD C.CH.C.

Notas a los Estados Financieros

31 de marzo de 2019 y 2018 y al 31 de diciembre de 2018

Nota 32 - Reservas por Contratos de Seguros (continuación)

b) Evolución de la pérdida incurrida por las prestaciones otorgadas (continuación)

b.7) Evolución de la pérdida incurrida por concepto de capitales representativos de pensiones de viudez

Año de ocurrencia	Concepto	Desfase entre Período de Ocurrencia del Siniestro y la Valuación						
		Año de Ocurrencia	1 Año Después	2 Años Después	3 Años Después	4 Años Después	5 Años Después	Más de 5 Años Después
Años Anteriores	Reserva por prestaciones medicas	59.940.430	-	69.539.088	82.469.576	93.382.817	96.613.152	96.628.795
	Pagos Acumulados	-	-	-	-	-	-	-
	Gasto total	-	-	-	-	-	-	-
Año 2014	Reserva por prestaciones medicas	4.939.452	-	5.790.124	5.978.838	6.067.157	7.611.563	5.959.366
	Pagos Acumulados	-	-	-	-	-	-	-
	Gasto total	-	-	-	-	-	-	-
Año 2015	Reserva por prestaciones medicas	4.896.794	-	5.134.675	5.255.694	6.509.985	6.383.601	-
	Pagos Acumulados	-	-	-	-	-	-	-
	Gasto total	-	-	-	-	-	-	-
Año 2016	Reserva por prestaciones medicas	5.462.775	-	4.777.860	5.983.201	5.449.824	-	-
	Pagos Acumulados	-	-	-	-	-	-	-
	Gasto total	-	-	-	-	-	-	-
Año 2017	Reserva por prestaciones medicas	4.965.474	-	5.793.883	5.833.492	-	-	-
	Pagos Acumulados	-	-	-	-	-	-	-
	Gasto total	-	-	-	-	-	-	-
Año 2018	Reserva por prestaciones medicas	6.557.165	-	6.065.495	-	-	-	-
	Pagos Acumulados	-	-	-	-	-	-	-
	Gasto total	-	-	-	-	-	-	-
Año 2019	Reserva por prestaciones medicas	1.425.584	-	-	-	-	-	-
	Pagos Acumulados	-	-	-	-	-	-	-
	Gasto total	141.813.376	-	-	-	-	-	-

Nota: Corresponde exponer la evolución de la reserva por capitales representativos vigentes de viudez y los pagos acumulados por dicho concepto desde el período de ocurrencia hasta el período de reporte. Por pago deberá entenderse el importe del capital representativo reconocido a la fecha de configuración definitiva del beneficio.

MUTUAL DE SEGURIDAD C.CH.C.

Notas a los Estados Financieros

31 de marzo de 2019 y 2018 y al 31 de diciembre de 2018

Nota 32 - Reservas por Contratos de Seguros (continuación)

b) Evolución de la pérdida incurrida por las prestaciones otorgadas (continuación)

b.8) Evolución de la pérdida incurrida por concepto de capitales representativos de pensiones de orfandad

Año de ocurrencia	Concepto	Desfase entre Período de Ocurrencia del Siniestro y la Valuación						
		Año de Ocurrencia	1 Año Después	2 Años Después	3 Años Después	4 Años Después	5 Años Después	Más de 5 Años Después
Años Anteriores	Reserva por prestaciones medicas	5.397.880	-	5.604.228	5.491.415	5.419.402	4.979.876	4.686.981
	Pagos Acumulados	-	-	-	-	-	-	-
	Gasto total	-	-	-	-	-	-	-
Año 2014	Reserva por prestaciones medicas	1.431.450	-	1.282.865	1.206.884	1.143.567	1.408.736	1.073.592
	Pagos Acumulados	-	-	-	-	-	-	-
	Gasto total	-	-	-	-	-	-	-
Año 2015	Reserva por prestaciones medicas	1.149.108	-	1.104.743	1.027.453	1.293.502	1.211.591	-
	Pagos Acumulados	-	-	-	-	-	-	-
	Gasto total	-	-	-	-	-	-	-
Año 2016	Reserva por prestaciones medicas	1.204.793	-	1.079.399	1.380.956	1.239.230	-	-
	Pagos Acumulados	-	-	-	-	-	-	-
	Gasto total	-	-	-	-	-	-	-
Año 2017	Reserva por prestaciones medicas	847.059	-	1.090.849	1.041.003	-	-	-
	Pagos Acumulados	-	-	-	-	-	-	-
	Gasto total	-	-	-	-	-	-	-
Año 2018	Reserva por prestaciones medicas	1.319.620	-	1.093.198	-	-	-	-
	Pagos Acumulados	-	-	-	-	-	-	-
	Gasto total	-	-	-	-	-	-	-
Año 2019	Reserva por prestaciones medicas	264.227	-	-	-	-	-	-
	Pagos Acumulados	-	-	-	-	-	-	-
	Gasto total	11.455.140	-	-	-	-	-	-

Nota: Corresponde exponer la evolución de los capitales representativos de pensiones de orfandad y los pagos acumulados por dicho concepto desde el período de ocurrencia hasta el período de reporte. Por pago deberá entenderse el importe del capital representativo reconocido a la fecha de configuración definitiva del beneficio.

MUTUAL DE SEGURIDAD C.CH.C.

Notas a los Estados Financieros

31 de marzo de 2019 y 2018 y al 31 de diciembre de 2018

Nota 32 - Reservas por Contratos de Seguros (continuación)

b) Evolución de la pérdida incurrida por las prestaciones otorgadas (continuación)

b.9) Evolución de la pérdida incurrida por concepto de capitales representativos de pensiones de orfandad

Año de ocurrencia	Concepto	Desfase entre Período de Ocurrencia del Siniestro y la Valuación								IBNR a la fecha de reporte
		Año de Ocurrencia		1 Año Después	2 Años Después	3 Años Después	4 Años Después	5 Años Después	Más de 5 Años Después	
		Reserva de Inicio	Reserva de Cierre	(Siniestros Últimos)						
Años Anteriores	Reserva por prestaciones medicas	14.309.513	28.653	1.039.574	521.978	210.337	82.743	28.653	28.653	-
	Pagos Acumulados	-	14.280.860	13.269.939	13.787.535	14.099.176	14.226.770	14.280.860	14.280.860	-
	Gasto total	-	-	-	-	-	-	-	-	-
Año 2014	Reserva por prestaciones medicas	6.251.635	19.034	548.465	112.973	29.969	20.201	19.034	19.034	-
	Pagos Acumulados	-	6.232.601	5.703.170	6.138.662	6.221.666	6.231.434	6.232.601	6.232.601	-
	Gasto total	-	-	-	-	-	-	-	-	-
Año 2015	Reserva por prestaciones medicas	6.135.505	70.479	360.211	116.161	79.316	70.479	-	70.479	32.920
	Pagos Acumulados	-	6.065.026	5.775.294	6.019.344	6.056.189	6.065.026	-	6.065.026	-
	Gasto total	-	-	-	-	-	-	-	-	-
Año 2016	Reserva por prestaciones medicas	6.883.356	133.257	405.854	193.284	133.257	-	-	133.257	78.431
	Pagos Acumulados	-	6.750.099	6.477.502	6.690.072	6.750.099	-	-	6.750.099	-
	Gasto total	-	-	-	-	-	-	-	-	-
Año 2017	Reserva por prestaciones medicas	6.463.911	250.971	372.441	250.971	-	-	-	250.971	152.850
	Pagos Acumulados	-	6.212.940	6.091.470	6.212.940	-	-	-	6.212.940	-
	Gasto total	-	-	-	-	-	-	-	-	-
Año 2018	Reserva por prestaciones medicas	7.776.979	918.869	918.869	-	-	-	-	918.869	628.977
	Pagos Acumulados	-	6.858.110	6.858.110	-	-	-	-	6.858.110	-
	Gasto total	-	-	-	-	-	-	-	-	-
Año 2019	Reserva por prestaciones medicas	6.669.406	6.669.406	-	-	-	-	-	6.669.406	762.611
	Pagos Acumulados	-	-	-	-	-	-	-	-	-
	Gasto total	-	8.090.669	-	-	-	-	-	Totales	1.655.789

Nota: Corresponde exponer la evolución de los capitales representativos de pensiones de orfandad y los pagos acumulados por dicho concepto desde el período de ocurrencia hasta el período de reporte. Por pago deberá entenderse el importe del capital representativo reconocido a la fecha de configuración definitiva del beneficio.

MUTUAL DE SEGURIDAD C.CH.C.

Notas a los Estados Financieros

31 de marzo de 2019 y 2018 y al 31 de diciembre de 2018

Nota 33 - Provisiones, Retenciones, Obligaciones Previsionales e Impuestos

Las provisiones al 31 de marzo de 2019 y al 31 de diciembre de 2018 se detallan a continuación:

Concepto	2019 M\$	2018 M\$
Retenciones previsionales	3.780.816	3.616.962
Impuestos por pagar	1.078.699	1.238.879
Otras retenciones del personal	190.348	130.147
Provisión bonos	1.572.045	2.250.966
Provisión ordenes de atención	3.986.945	3.749.463
Provisión gastos agencia	5.141.142	5.327.381
Provisión gastos casa matriz	6.380.564	5.723.647
Prov. gtos. proy. de Investigación e Innovación Tecnológica	560.563	685.760
Otras provisiones de gastos	8.876.518	3.002.203
Total	<u>31.567.640</u>	<u>25.725.408</u>

Concepto	Retenciones previsionales	Impuestos por pagar	Otras retenc. del personal	Provisión bonos	Provisión ordenes de atención	Provision gastos agencias	Provision gastos casa matriz	Prov. gtos. proy. de inv. e inn. Tecnológica	Otras provisiones de gastos
Saldo al 1 de enero de 2019	3.616.962	1.238.879	130.147	2.250.966	3.749.463	5.327.381	5.723.647	685.760	3.002.203
Constitución del ejercicio	14.109.906	7.568.055	41.164.128	717.000	3.915.105	8.933.405	15.830.828	-	7.574.550
Aplicaciones	(13.946.052)	(7.728.235)	(41.103.927)	(1.395.921)	(3.677.623)	(9.119.644)	(15.173.911)	(125.197)	(1.700.235)
Saldo al 31 de Marzo de 2019	3.780.816	1.078.699	190.348	1.572.045	3.986.945	5.141.142	6.380.564	560.563	8.876.518

Concepto	Retenciones previsionales	Impuestos por pagar	Otras retenc. del personal	Provisión bonos	Provisión ordenes de atención	Provision gastos agencias	Provision gastos casa matriz	Prov. gtos. proy. de inv. e inn. Tecnológica	Otras provisiones de gastos
Saldo al 1 de enero de 2018	3.038.594	1.115.092	263.646	2.200.999	3.712.309	4.751.217	6.369.882	459.180	2.631.537
Constitución del ejercicio	63.524.032	41.646.240	166.918.541	2.250.966	13.041.799	36.979.668	54.344.362	413.562	1.985.472
Aplicaciones	(62.945.664)	(41.522.453)	(167.052.040)	(2.200.999)	(13.004.645)	(36.403.504)	(54.990.597)	(186.982)	(1.614.806)
Saldo al 31 de Diciembre de 2018	3.616.962	1.238.879	130.147	2.250.966	3.749.463	5.327.381	5.723.647	685.760	3.002.203

MUTUAL DE SEGURIDAD C.CH.C.

Notas a los Estados Financieros

31 de marzo de 2019 y 2018 y al 31 de diciembre de 2018

Nota 34 - Impuesto Corriente e Impuestos Diferidos

Esta nota no es aplicable a Mutual de Seguridad de la Cámara Chilena de la Construcción.

Nota 35 - Obligaciones por Beneficios Post - Empleo

El detalle de las Obligaciones al 31 de marzo de 2019 y al 31 de diciembre de 2018, por beneficios post empleo y otros beneficios es el siguiente:

1) Provisiones por indemnización por años de servicios

a) Movimiento de las provisiones por indemnización por años de servicios

	2019 M\$	2018 M\$
Valor actual de las obligaciones al inicio del ejercicio	7.010.830	5.625.083
Costo del servicio del período actual	241.841	982.614
Costo por intereses	68.570	237.941
Beneficios pagados en el período actual	(122.323)	(880.262)
Ganancias (pérdidas) actuariales	1.140.227	1.045.454
Costo del Servicio Pasado (Efecto por Nuevos Beneficios)	-	-
Total obligación al final del período	<u>8.339.145</u>	<u>7.010.830</u>

b) Gastos por beneficio neto (efecto en resultados)

	2019 M\$	2018 M\$
Costo del servicio del período actual	241.841	982.615
Costo por intereses	68.570	237.941
Costo del Servicio Pasado (Efecto por Nuevos Beneficios)	-	-
Total gastos por beneficio neto	<u>310.411</u>	<u>1.220.556</u>

MUTUAL DE SEGURIDAD C.CH.C.

Notas a los Estados Financieros

31 de marzo de 2019 y 2018 y al 31 de diciembre de 2018

Nota 35 - Obligaciones por Beneficios Post - Empleo (continuación)

1) Provisiones por indemnización por años de servicios (continuación)

c) Hipótesis utilizada en la determinación de las provisiones

	2019 %	2018 %
Tasa de interés de descuento (base nominal)	3,97	4,23
Tabla de mortalidad M-95 (margen de mortalidad sobre tabla)	-	-
Tabla de Mortalidad RV - 2014 (margen de mortalidad sobre tabla)	100,00	100,00
Tasa de rotación empleados	8,44	8,44
Tasa de inflación anual	2,67	2,65
Tasa de incremento real de Remuneraciones	<u>4,49</u>	<u>4,60</u>

d) Cálculo rotación del personal afecto beneficio años 2019 y 2018

	2019 M\$	2018 M\$
Personal vigente fin del año con contrato indefinido	3846	3.536
Egresos afectos a indemnización (cada año)	4	21
Personal ingresado con contrato indefinido cada año	7	190
Tasa de rotación anual (cierre anual)	<u>8,44%</u>	<u>8,44%</u>

e) Cálculo del probable pago de la provisión indemnización de años de servicios

	2019 M\$	2018 M\$
Provisión corriente (un año o menos de un año)	676.949	567.700
Provisiones no corriente (a más de un año)	<u>7.662.196</u>	<u>6.443.130</u>
Total	<u><u>8.339.145</u></u>	<u><u>7.010.830</u></u>

MUTUAL DE SEGURIDAD C.CH.C.

Notas a los Estados Financieros

31 de marzo de 2019 y 2018 y al 31 de diciembre de 2018

Nota 35 - Obligaciones por Beneficios Post - Empleo (continuación)

2) Provisiones por bono de estímulo

a) Movimiento de las provisiones por bono de estímulo

	2019	2018
	M\$	M\$
Valor actual de las obligaciones al inicio del ejercicio	2.099.051	1.724.556
Costo del servicio del período actual	81.636	327.152
Costo por intereses	22.413	80.019
Beneficios pagados en el período actual	(61.577)	(335.542)
Ganancias (pérdidas) actuariales	21.049	302.866
Costo del Servicio Pasado (Efecto por Nuevos Beneficios)	-	-
Total obligación al final del período	<u>2.162.572</u>	<u>2.099.051</u>

b) Gastos por beneficio neto (efecto en resultados)

	2019	2018
	M\$	M\$
Costo del servicio del período actual	81.636	327.152
Costo por intereses	22.413	80.019
Ganancias (Pérdidas) actuariales y demográficas	21.049	302.863
Costo del Servicio Pasado (Efecto por Nuevos Beneficios)	-	-
Total gastos por beneficio neto	<u>125.098</u>	<u>710.035</u>

c) Hipótesis utilizada en la determinación de las provisiones

	2019	2018
	%	%
Tasa de interés de descuento (base nominal)	4,34	4,64
Tabla de mortalidad M-95 (margen de mortalidad sobre tabla)	-	-
Tabla de Mortalidad RV-2014 (margen de mortalidad sobre tabla)	100,00	100,00
Tasa de rotación empleados	8,44	8,44
Tasa de inflación anual	2,89	2,76
Tasa de incremento real de Remuneraciones	<u>4,76</u>	<u>4,71</u>

MUTUAL DE SEGURIDAD C.CH.C.

Notas a los Estados Financieros

31 de marzo de 2019 y 2018 y al 31 de diciembre de 2018

Nota 35 - Obligaciones por Beneficios Post - Empleo (continuación)

2) Provisiones por bono de estímulo (continuación)

d) Cálculo rotación del personal afecto beneficio años 2019 y 2018

	2019 M\$	2018 M\$
Personal vigente fin del año con contrato indefinido	3846	3.536
Egresos afectos a indemnización (cada año)	4	21
Personal ingresado con contrato indefinido cada año	7	190
Tasa de rotación anual (cierre anual)	<u>8,44%</u>	<u>8,44%</u>

e) Cálculo del probable pago de la provisión por bono de estímulo

	2019 M\$	2018 M\$
Provisión corriente (un año o menos de un año)	174.929	169.304
Provisiones no corriente (a más de un año)	<u>1.987.643</u>	<u>1.929.747</u>
Total	<u><u>2.162.572</u></u>	<u><u>2.099.051</u></u>

MUTUAL DE SEGURIDAD C.CH.C.

Notas a los Estados Financieros

31 de marzo de 2019 y 2018 y al 31 de diciembre de 2018

Nota 36 - Otros Pasivos

Los otros pasivos al 31 de marzo de 2019 y al 31 de diciembre de 2018 se detallan a continuación:

Conceptos	Pasivos Corrientes		Pasivos no Corrientes	
	31-03-2019	31-12-2018	31-03-2019	31-12-2018
	M\$	M\$	M\$	M\$
Arriendo anticipado gimnasio	6.263	6.263	82.301	82.301
Ingreso diferido venta terreno	17.589	17.589	165.309	169.770
Total	23.852	23.852	247.610	252.071

Nota 37 - Ingresos Diferidos

Esta nota no es aplicable a Mutual.

Nota 38 - Pasivos Devengados

El detalle de los pasivos acumulados es el siguiente:

Detalle	2019 M\$	2018 M\$
Provisión vacaciones devengadas	5.315.821	6.740.015
Total	<u>5.315.821</u>	<u>6.740.015</u>

Nota 39 - Pasivos Incluidos en Grupos de Activos Clasificados como Mantenedos para la Venta

Esta nota no es aplicable a Mutual.

MUTUAL DE SEGURIDAD C.CH.C.

Notas a los Estados Financieros

31 de marzo de 2019 y 2018 y al 31 de diciembre de 2018

Nota 40 - Fondo de Contingencia

Detalle	31-03-2019 M\$	31-12-2018 M\$
Saldo inicial al 1 de enero	37.349.041	36.019.195
Ingresos del período:		
1. Cotización extraordinaria	569.596	2.705.909
2. Aporte provisorio mensual por diferencia GPE-GAP	-	-
3. Provisión GPE-GAP Sept-2018 ofi.45154	(523.073)	883.914
4. Aporte del 0,25% del IC mensual	198.658	753.727
5. Ajuste anual del aporte provisorio	-	-
6. Disminución de los capitales representativos constituidos por incrementos extraordinarios	297.917	1.162.567
7. Otros	-	-
Subtotal ingresos	<u>543.098</u>	<u>5.506.117</u>
Egresos del período:		
1. Aumento de los capitales representativos vigentes por incrementos extraordinarios	-	-
2. Proporción del pago de pensiones por incrementos extraordinarios	(449.545)	(1.794.111)
3. Pago de beneficios pecuniarios extraordinarios (detallar conceptos y monto)	-	-
- Aguinaldo fiestas patrias	-	(207.754)
- Aguinaldo de navidad	(1.227)	(177.694)
4. Proporción de los nuevos capitales representativos constituidos por incrementos extraordinarios (a)	(68.493)	(1.634.617)
5. Otros	-	-
6. Prov. Ext. Pensión Supervivencia	-	-
- Reajuste de capitales representativos extraordinario	(6.616)	(362.095)
- Ajuste valor actual de las obligaciones por incrementos extraordinarios otorgado a las pensiones y beneficios pecuniarios	-	-
Subtotal egresos	<u>(525.881)</u>	<u>(4.176.271)</u>
Saldo al final del período	<u>37.366.258</u>	<u>37.349.041</u>

(a) Saldo corresponde a ajuste por diferencia real GPE-GAP año 2015 oficio 21077

(b) En este concepto se incluye la proporción de los nuevos capitales representativos constituidos al cumplir 45 años de edad las pensionadas por viudez o madre de los hijos naturales del causante, que estaban percibiendo un incremento extraordinario de los cubiertos por la Ley N°19.578.

MUTUAL DE SEGURIDAD C.CH.C.

Notas a los Estados Financieros

31 de marzo de 2019 y 2018 y al 31 de diciembre de 2018

Nota 40 - Fondo de Contingencia (continuación)

Composición de los capitales representativos vigentes

Conceptos	2019 M\$	2018 M\$
Capitales vigentes constituidos normalmente	239.094.986	237.876.765
Capitales vigentes constituidos por incrementos extraordinarios	12.354.389	12.577.196
Total de capitales representativos vigentes	<u>251.449.375</u>	<u>250.453.961</u>

Nota 41 - Otras Reservas

Mutual no presenta saldos por este concepto al 31 de marzo de 2019 y al 31 de diciembre 2018.

Nota 42 - Intereses, Reajustes y Multas por Cotizaciones

Concepto	2019 M\$	2018 M\$
Intereses y reajustes		
Por cotización básica	250.598	117.287
Por cotización adicional	111.680	133.238
Por cotización extraordinaria	8.789	3.912
Multas		
Por cotización básica	516.195	424.515
Por cotización adicional	340.998	302.813
Por cotización extraordinaria	17.300	14.150
Total	<u>1.245.560</u>	<u>995.915</u>

MUTUAL DE SEGURIDAD C.CH.C.

Notas a los Estados Financieros

31 de marzo de 2019 y 2018 y al 31 de diciembre de 2018

Nota 43 - Rentas de Inversiones**a) Rentas de inversiones financieras que respaldan reservas**

Tipos de Instrumentos	2019 M\$	2018 M\$
Del Fondo de Contingencia	243.559	250.368
Del Fondo de Eventualidades	131.658	87.896
Del Fondo de Pensiones	1.185.558	1.268.903
Del Fondo de Pensiones Adicional	-	-
Total	<u>1.560.776</u>	<u>1.607.168</u>

b) Pérdidas de inversiones financieras que respaldan reservas

Instrumentos	2019 M\$	2018 M\$
Del Fondo de Contingencia	(11)	(17)
Del Fondo de Eventualidades	8.561	2.259
Del Fondo de Pensiones	(14)	(53)
Total	<u>8.536</u>	<u>2.189</u>

c) Otras rentas de inversiones

Tipos de Instrumentos	2019 M\$	2018 M\$
De inversiones financieras	3.698.771	4.166.805
Total	<u>3.698.771</u>	<u>4.166.805</u>

d) Otras pérdidas de inversiones

Tipos de Instrumentos	2019 M\$	2018 M\$
De inversiones financieras	(769.363)	(3.452.429)
Total	<u>(769.363)</u>	<u>(3.452.429)</u>

MUTUAL DE SEGURIDAD C.CH.C.

Notas a los Estados Financieros

31 de marzo de 2019 y 2018

Nota 44 - Ventas de Servicios Médicos a Terceros y Costo de Prestaciones Médicas a Terceros

El detalle de la Venta de servicios médicos a terceros y el costo de prestaciones médicas a terceros al 31 de diciembre de 2018 es el siguiente:

31-03-2019 RUT	Razón Social	Venta de Servicios Médicos a Terceros				Costo de Prestaciones Médicas a Terceros					
		Prestaciones Médicas	Exámenes Pre Ocupacionales	Intereses. Reajustes y Multas	Administración de Policlínicos y Otros	Total	Prestaciones Médicas	Exámenes pre Ocupacionales	Intereses. Reajustes y Multas	Administración de Policlínicos y Otros	Total
		M\$	M\$	M\$	M\$	M\$	M\$	M\$	M\$	M\$	
Organismos administradores:											
61533000-0	INSTITUTO DE SEGURIDAD LABORAL	4.040	-	-	-	4.040	(4.040)	-	-	-	(4.040)
70015580-3	INSTITUTO DE SEGURIDAD DEL TRABAJO	8.405	-	-	-	8.405	(8.405)	-	-	-	(8.405)
70360100-6	ASOCIACIÓN CHILENA DE SEGURIDAD	178	-	-	-	178	(178)	-	-	-	(178)
70285100-9	MUTUAL DE SEGURIDAD DE LA C.CH.C. ADMINISTRADOR DELEGADO (ESPECIFICAR) OTRAS INSTITUCIONES DE SALUD PRIVADA: OTRAS EMPRESAS: ISAPRES Y OTRAS	-	-	-	-	-	-	-	-	-	-
		468.751	62	-	-	468.813	(468.751)	(62)	-	-	(468.813)
59209340-5	SK ENGINEERING & CONSTRUCTION CO LT	-	28	-	-	28	-	(28)	-	-	(28)
60506000-5	POLICIA DE INVESTIGACIONES DE CHILE	44.948	-	-	-	44.948	(44.948)	-	-	-	(44.948)
61216000-7	EMPRESA DE FERROCARRILES DEL ESTADO	18.050	-	-	-	18.050	(18.050)	-	-	-	(18.050)
61219000-3	EMPRESA DE TRANSPORTE DE PASAJEROS	16.677	6.511	-	-	23.188	(16.677)	(6.511)	-	-	(23.188)
61603000-0	FONDO NACIONAL DE SALUD	330.988	-	-	-	330.988	(330.988)	-	-	-	(330.988)
61608107-1	HOSPITAL Y CRS EL PINO	-	-	-	-	-	-	-	-	-	-
61704000-K	CORPORACION NACIONAL DEL COBRE DE C	13.311	30.299	-	622.209	665.819	(13.311)	(30.299)	-	(622.209)	(665.819)
66033492-0	AETNA INTERNACIONAL	-	-	-	-	-	-	-	-	-	-
70003010-5	DUOC UC	-	-	-	-	-	-	-	-	-	-
76003885-7	AUSTRALIS MAR S.A.	-	13.879	-	-	13.879	-	(13.879)	-	-	(13.879)
76033303-4	COMPAÑIA MINERA SALITRALES LTDA	64	-	-	-	64	(64)	-	-	-	(64)
76035324-8	SERVI ALL S.A.	656	762	-	-	1.418	(656)	(762)	-	-	(1.418)
76038806-8	COMPAÑIA MINERA MARICUNGA	51	977	-	102.361	103.389	(51)	(977)	-	(102.361)	(103.389)
76041871-4	ENAEX SERVICIOS S.A.	21.932	17.117	-	-	39.049	(21.932)	(17.117)	-	-	(39.049)
76053940-6	IKA SERVICIOS INDUSTRIALES SPA	4.321	4.804	-	-	9.125	(4.321)	(4.804)	-	-	(9.125)
76070142-4	REMA TIP TOP CHILE SPA	6.214	7.191	-	-	13.405	(6.214)	(7.191)	-	-	(13.405)
76077994-6	SOC. LEM LAB. Y ASISTENCIA TECNICA	-	-	-	-	-	-	-	-	-	-
76079669-7	MINERA ANTUCOYA	2.065	12.214	-	111.000	125.279	(2.065)	(12.214)	-	(111.000)	(125.279)
76081285-4	INGENIERIA CONTROL DE CORROSION Y S	1.683	5.221	-	-	6.904	(1.683)	(5.221)	-	-	(6.904)
76081590-K	SIERRA GORDA SCM	2.111	15.376	-	123.842	141.329	(2.111)	(15.376)	-	(123.842)	(141.329)
76085606-1	BRANDA SERVICIOS LTDA.	-	-	-	-	-	-	-	-	-	-
76087222-9	SOC. DE INVERSIONES Y SERVICIOS IND	466	9.710	-	-	10.176	(466)	(9.710)	-	-	(10.176)
76098822-7	WOLF DRILLING LTDA.	1.335	5.097	-	-	6.432	(1.335)	(5.097)	-	-	(6.432)
76101122-7	SERVICIOS INTEGRALES NOMADE CHILE S	-	1.395	-	-	1.395	-	(1.395)	-	-	(1.395)
76101725-K	MINERA GOLD FIELDS SALARES DEL NORT	-	-	-	-	-	-	-	-	-	-
76105206-3	BUILDTEK SPA	4.036	35.390	-	-	39.426	(4.036)	(35.390)	-	-	(39.426)
76113834-0	INGENIERIA E INVERSIONES R DOS LTDA	-	-	-	-	-	-	-	-	-	-
76130067-9	CONSTRUCCIONES Y MONTAJE MODULAR S.	-	188	-	-	188	-	(188)	-	-	(188)
76145652-0	TRANSPORTES Y SERVICIOS A LA MINERI	737	3.633	-	-	4.370	(737)	(3.633)	-	-	(4.370)
76146887-1	BERMUDEZ Y CASTILLO SERVICE LIMITAD	1.600	1.623	-	-	3.223	(1.600)	(1.623)	-	-	(3.223)
76168073-0	GRIFFITH DRILLING SPA	2.852	321	-	-	3.173	(2.852)	(321)	-	-	(3.173)
76178390-4	CENTRAL DE RESTAURANTES ARAMARK	9.702	17.635	-	-	27.337	(9.702)	(17.635)	-	-	(27.337)
76198878-6	SERVICIOS INTEGRALES GIMAC LIMITADA	-	-	-	-	-	-	-	-	-	-

MUTUAL DE SEGURIDAD C.CH.C.

Notas a los Estados Financieros

31 de marzo de 2019 y 2018

Nota 44 - Ventas de Servicios Médicos a Terceros y Costo de Prestaciones Médicas a Terceros (continuación)

El detalle de la Venta de servicios médicos a terceros y el costo de prestaciones médicas a terceros al 31 de diciembre de 2018 es el siguiente: (continuación)

31-03-2019 RUT	Razón Social	Venta de Servicios Médicos a Terceros				Costo de Prestaciones Médicas a Terceros					
		Prestaciones Médicas	Exámenes Pre Ocupacionales	Intereses. Reajustes y Multas	Administración de Policlínicos y Otros	Total	Prestaciones Médicas	Exámenes pre Ocupacionales	Intereses. Reajustes y Multas	Administración de Policlínicos y Otros	Total
Organismos administradores:											
76206541-K	AK DRILLING INTERNATIONAL	6.540	2.288	-	-	8.828	(6.540)	(2.288)	-	-	(8.828)
76240120-7	RELIX S.A.	3.754	16.788	-	-	20.542	(3.754)	(16.788)	-	-	(20.542)
76251497-4	ASESORIAS E INGENIERIA VENDORS ESPE	68	3.755	-	-	3.823	(68)	(3.755)	-	-	(3.823)
76264251-4	RML GROUP INTERNATIONAL CHILE SPA	-	681	-	-	681	-	(681)	-	-	(681)
76276036-3	CIS CONSTRUCCIONES RENTA CAR SPA	3.852	8.875	-	-	12.727	(3.852)	(8.875)	-	-	(12.727)
76320311-5	QUANTUM PACIFIC EXPLORATION CHILE S	-	-	-	-	-	-	-	-	-	-
76329072-7	RESITER INDUSTRIAL SA	4.068	11.238	-	-	15.306	(4.068)	(11.238)	-	-	(15.306)
76346280-3	INVERSIONES BARRICK CONOSUR LTDA	506	224	-	(11.963)	(11.233)	(506)	(224)	-	11.963	11.233
76367245-K	IMPORTADORA CDT LIMITADA	-	-	-	-	-	-	-	-	-	-
76376573-3	EMPRESA SOLUCIONES MINERAS ESM SPA	3.687	12.845	-	-	16.532	(3.687)	(12.845)	-	-	(16.532)
76377649-2	AGUASIN SPA	1.944	5.667	-	-	7.611	(1.944)	(5.667)	-	-	(7.611)
76391903-K	EDF EN CHILE CONSTRUCCION SPA	-	-	-	-	-	-	-	-	-	-
76411321-7	COMPANIA GENERAL DE ELECTRICIDAD S.A.	7.077	3.146	-	-	10.223	(7.077)	(3.146)	-	-	(10.223)
76412381-6	QUANT CHILE SPA	8.879	19.052	-	-	27.931	(8.879)	(19.052)	-	-	(27.931)
76412470-7	TAD SPA	-612	16.784	-	-	16.172	612	(16.784)	-	-	(16.172)
76485762-3	COMPANIA MINERA ZALDIVAR SPA	195	6.121	-	183.575	189.891	(195)	(6.121)	-	(183.575)	(189.891)
76556170-1	CONSORCIO TREPASA - CERRO ALTO S.A.	4.746	26.254	-	-	31.000	(4.746)	(26.254)	-	-	(31.000)
76585685-K	CONSORCIO TNT VIAL Y VIVES - DSD CH	1.214	19.818	-	-	21.032	(1.214)	(19.818)	-	-	(21.032)
76585700-7	INPROLEC S.A.	127	5.142	-	-	5.269	(127)	(5.142)	-	-	(5.269)
76614757-7	EHL RENTAL SPA	55	637	-	-	692	(55)	(637)	-	-	(692)
76627215-0	INFINITUM SPA	-	-	-	-	-	-	-	-	-	-
76663960-7	B Y B INGENIERIA Y CONSTRUCCION SPA	57	177	-	-	234	(57)	(177)	-	-	(234)
76726020-2	EHEVERRIA IZQUIERDO SOLUCIONES IN	1.631	17.811	-	-	19.442	(1.631)	(17.811)	-	-	(19.442)
76727040-2	MINERA CENTINELA	(41.992)	57.366	-	171.212	186.586	41.992	(57.366)	-	(171.212)	(186.586)
76780551-9	IP PROYECTOS SPA	5.284	5.353	-	-	10.637	(5.284)	(5.353)	-	-	(10.637)
76795930-3	CONSORCIO ABENGOA KIPREOS LIMITADA	(2.682)	200	-	-	(2.482)	2.682	(200)	-	-	2.482
76868500-2	GRUPO ESPECIALIZADO DE ASISTENCIA D	26.475	-	-	-	26.475	(26.475)	-	-	-	(26.475)
76898830-7	CONSTRUCTORA PETRA CIA. LTDA.	2.476	2.383	-	-	4.859	(2.476)	(2.383)	-	-	(4.859)
76929210-1	EMP DE MANTENCIONES Y SERVICIOS SAL	(3.377)	50.448	-	-	47.071	3.377	(50.448)	-	-	(47.071)
76938030-2	AMEC FOSTER WHEELER INTERNATIONAL I	5.040	4.962	-	-	10.002	(5.040)	(4.962)	-	-	(10.002)
77184980-6	MAQUINARIA OLMUE	21	753	-	-	774	(21)	(753)	-	-	(774)
77266680-2	PUENTE ALTO INGENIERIA Y SERVICIOS	563	338	-	-	901	(563)	(338)	-	-	(901)
77302440-5	TECNORED S.A.	5.292	4.927	-	-	10.219	(5.292)	(4.927)	-	-	(10.219)
77418580-1	MANTOS COPPER S.A.	-	(57.191)	-	-	(57.191)	-	57.191	-	-	57.191
77471030-2	THYSSENKRUPP INDUSTRIAL SOLUTIONS (1.813	6.701	-	-	8.514	(1.813)	(6.701)	-	-	(8.514)
77472910-0	SERVICIOS GENERALES MAPER LTDA.	-	-	-	-	-	-	-	-	-	-
77562510-4	PAPELES BIO BIO S.A.	-	178	-	10.837	11.015	-	(178)	-	(10.837)	(11.015)
77762940-9	ANGLO AMERICAN SUR S. A.	26.517	3.591	-	377.255	407.363	(26.517)	(3.591)	-	(377.255)	(407.363)
77794540-8	SMG INGENIERIA SOCIEDAD ANONIMA	-	-	-	-	-	-	-	-	-	-
77815160-K	SERVICIOS ADMINISTRATIVOS LTDA.	3.064	13.087	-	-	16.151	(3.064)	(13.087)	-	-	(16.151)
78040520-1	CLINICA AVANSALUD SPA	-	-	-	-	-	-	-	-	-	-
78057000-8	SOTRASER S.A.	-	-	-	-	-	-	-	-	-	-
78110220-2	INVESTIGACIONES MINERAS Y GEOLOGICA	6.102	8.831	-	-	14.933	(6.102)	(8.831)	-	-	(14.933)
78119320-8	AURA INGENIERIA S.A.	522	89.910	-	-	90.432	(522)	(89.910)	-	-	(90.432)
78126110-6	COMPANIA MINERA TECK CARMEN DE ANDA	3.684	2.837	-	47.810	54.331	(3.684)	(2.837)	-	(47.810)	(54.331)
78152850-1	GUIÑEZ INGENIERIA LTDA.	4.167	12.125	-	-	16.292	(4.167)	(12.125)	-	-	(16.292)
78161690-7	TRANSPORTE ARTISA LTDA	5.591	1.606	-	-	7.197	(5.591)	(1.606)	-	-	(7.197)

MUTUAL DE SEGURIDAD C.CH.C.

Notas a los Estados Financieros

31 de marzo de 2019 y 2018

Nota 44 - Ventas de Servicios Médicos a Terceros y Costo de Prestaciones Médicas a Terceros (continuación)

El detalle de la Venta de servicios médicos a terceros y el costo de prestaciones médicas a terceros al 31 de marzo de 2019 es el siguiente: (continuación)

31-03-2019 RUT	Razón Social	Venta de Servicios Médicos a Terceros				Costo de Prestaciones Médicas a Terceros					
		Prestaciones Médicas	Exámenes Pre Ocupacionales	Intereses. Reajustes y Multas	Administración de Policlínicos y Otros	Total	Prestaciones Médicas	Exámenes pre Ocupacionales	Intereses. Reajustes y Multas	Administración de Policlínicos y Otros	Total
Organismos administradores:											
78162070-K	GEO ATACAMA CONSULTORES LTDA.	953	15.876	-	-	16.829	(953)	(15.876)	-	-	(16.829)
78382870-7	SERVICIOS DE ASESOS Y JARDINES MACLE	1.018	4.555	-	-	5.573	(1.018)	(4.555)	-	-	(5.573)
78408990-8	ADM. CENTRO COMERCIAL ALTO LAS COND	3.053	-	-	-	3.053	(3.053)	-	-	-	(3.053)
78454860-0	MODULAR MINING SYSTEMS INC. Y CIA.	2.634	1.187	-	-	3.821	(2.634)	(1.187)	-	-	(3.821)
78512520-7	COMPAÑIA MINERA LOMAS BAYAS	3.326	6.069	-	59.862	69.257	(3.326)	(6.069)	-	(59.862)	(69.257)
78745040-7	COMERCIALIZADORA LUAGHER LTDA.	3.112	2.602	-	-	5.714	(3.112)	(2.602)	-	-	(5.714)
78781590-1	SOC. DE TRANSP. ARREND. Y SERV. MEC	7.101	1.723	-	-	8.824	(7.101)	(1.723)	-	-	(8.824)
78840880-3	SCM EL MORRO	-	-	-	597	597	-	-	-	(597)	(597)
78862710-6	SOC DE INGENIERIA Y PROYECTOS OLIVA	155	1.613	-	-	1.768	(155)	(1.613)	-	-	(1.768)
78874440-4	TRANSPORTES BOLIVAR LTDA.	4.413	507	-	-	4.920	(4.413)	(507)	-	-	(4.920)
78928380-K	COMPAÑIA MINERA MANTOS DE ORO	-191	538	-	18.663	19.010	191	(538)	-	(18.663)	(19.010)
78987590-1	SERVICIOS DE INGENIERIA Y DESARROLL	3.431	13.817	-	-	17.248	(3.431)	(13.817)	-	-	(17.248)
79527230-5	EMIN INGENIERIA Y CONSTRUCCION S.A.	945	10.178	-	-	11.123	(945)	(10.178)	-	-	(11.123)
79587210-8	MINERA ESCONDIDA LTDA.	-2.535	9.061	-	925.524	932.050	2.535	(9.061)	-	(925.524)	(932.050)
79610470-8	TRANSPORTES TAMARUGAL LTDA.	14.924	21.973	-	-	36.897	(14.924)	(21.973)	-	-	(36.897)
79633220-4	BESALCO MAQUINARIAS S.A.	2.359	29.957	-	-	32.316	(2.359)	(29.957)	-	-	(32.316)
79730880-3	INCOLUR S. A.	1.242	11.480	-	-	12.722	(1.242)	(11.480)	-	-	(12.722)
79740770-4	SERVICIOS DE TRANSPORTES INTEGRADOS	14.776	14.896	-	-	29.672	(14.776)	(14.896)	-	-	(29.672)
79775100-6	CONSTRUCTORA EL SAUCE S.A.	2.659	5.344	-	-	8.003	(2.659)	(5.344)	-	-	(8.003)
79826710-8	MECSA INGENIERIA LTDA.	-43	6.664	-	-	6.621	43	(6.664)	-	-	(6.621)
80043600-1	BASF CHILE S.A.	709	562	-	9.268	10.539	(709)	(562)	-	(9.268)	(10.539)
81148200-5	FERROCARRIL DE ANTOFAGASTA A BOLIVI	9.728	6.171	-	-	15.899	(9.728)	(6.171)	-	-	(15.899)
81201000-k	CENCOSUD RETAIL S.A.	188.404	-	-	-	188.404	(188.404)	-	-	-	(188.404)
82049000-2	COASIN CHILE S.A.	-226	-176	-	-	(402)	226	176	-	-	402
84182700-7	SOCIEDAD DE MANTENCION, CONSERVACIO	11.369	15.311	-	-	26.680	(11.369)	(15.311)	-	-	(26.680)
84716400-K	B. BOSCH S.A.	12.311	35.468	-	-	47.779	(12.311)	(35.468)	-	-	(47.779)
85066600-8	ALBEMARLE LTDA	5.489	4.712	-	-	10.201	(5.489)	(4.712)	-	-	(10.201)
85555900-5	FLUOR CHILE S.A.	465	6.257	-	-	6.722	(465)	(6.257)	-	-	(6.722)
85660800-K	SOCOAL LTDA.	-	-	-	-	-	-	-	-	-	-
85840100-3	CIA. DE SERVICIOS INDUSTRIALES LTDA	14.228	3.044	-	-	17.272	(14.228)	(3.044)	-	-	(17.272)
86160300-8	BHP CHILE INC	-	-	-	-	-	-	-	-	-	-
86431800-2	BRINK'S CHILE S.A.	6.696	12.077	-	-	18.773	(6.696)	(12.077)	-	-	(18.773)
86968900-9	NEXXO S.A.	9.743	48.020	-	-	57.763	(9.743)	(48.020)	-	-	(57.763)
87756500-9	ENAP REFINERIAS S.A.	4.395	-	-	12.783	17.178	(4.395)	-	-	(12.783)	(17.178)
87996400-8	INGENIERIA Y CONSTRUCCION MAS ERRAZ	7.114	39.379	-	-	46.493	(7.114)	(39.379)	-	-	(46.493)
88325800-2	COMPLEJO METALURGICO ALTONORTE S.A.	83	-	-	41.617	41.700	(83)	-	-	(41.617)	(41.700)
89003900-6	PUGA MUJICA ASOCIADOS S.A.	106	2.561	-	-	2.667	(106)	(2.561)	-	-	(2.667)
89026600-2	TECNOLOGIA EN TRANSPORTES DE MINERA	1.722	5.756	-	-	7.478	(1.722)	(5.756)	-	-	(7.478)
89371200-3	ARCADIS CHILE SPA	1.885	1.410	-	-	3.295	(1.885)	(1.410)	-	-	(3.295)
89468900-5	CIA. MINERA DOÑA INES DE COLLAHUASI	38.153	12.679	-	437.787	488.619	(38.153)	(12.679)	-	(437.787)	(488.619)
89696400-3	RESITER S.A.	8.298	20.160	-	-	28.458	(8.298)	(20.160)	-	-	(28.458)
90703000-8	NESTLE CHILE S.A.	2.092	4.697	-	-	6.779	(2.092)	(4.697)	-	-	(6.779)
91081000-6	ENEL GENERACION CHILE S.A.	-3.866	252	-	-3.306	(6.920)	3.866	(252)	-	3.306	6.920
91426000-0	TECHINT CHILE S.A.	1.509	99.680	-	-	101.189	(1.509)	(99.680)	-	-	(101.189)
91489000-4	FINNING CHILE S.A.	-14.003	-20.967	-	15.463	(19.507)	14.003	20.967	-	(15.463)	19.507
91502000-3	SALINAS Y FABRES S.A.	366	7.435	-	-	7.801	(366)	(7.435)	-	-	(7.801)
91619000-K	VULCO S.A.	5.277	14.207	-	-	19.484	(5.277)	(14.207)	-	-	(19.484)

MUTUAL DE SEGURIDAD C.CH.C.

Notas a los Estados Financieros

31 de marzo de 2019 y 2018

Nota 44 - Ventas de Servicios Médicos a Terceros y Costo de Prestaciones Médicas a Terceros (continuación)

El detalle de la Venta de servicios médicos a terceros y el costo de prestaciones médicas a terceros al 31 de marzo de 2019 es el siguiente: (continuación)

31-03-2019 RUT	Razón Social	Venta de Servicios Médicos a Terceros				Costo de Prestaciones Médicas a Terceros					
		Prestaciones Médicas	Exámenes Pre Ocupacionales	Intereses. Reajustes y Multas	Administración de Policlínicos y Otros	Total	Prestaciones Médicas	Exámenes pre Ocupacionales	Intereses. Reajustes y Multas	Administración de Policlínicos y Otros	Total
Organismos administradores:											
91915000-9	INGENIERIA Y CONSTRUCCION SIGDO KOP	2.866	102.248	-	(14.683)	90.431	(2.866)	(102.248)	-	14.683	(90.431)
92604000-6	EMPRESA NACIONAL DEL PETROLEO	7.397	-	-	318.148	325.545	(7.397)	-	-	(318.148)	(325.545)
93659000-4	CONSTRUCTORA SALFA S.A.	(10)	7.791	-	-	7.781	10	(7.791)	-	-	(7.781)
95383000-0	BARRICK SERVICIOS MINEROS LIMITADA	-	-	-	-	-	-	-	-	-	-
95748000-4	CAUCHOS INDUSTRIALES S.A.	1.749	6.369	-	-	8.118	(1.749)	(6.369)	-	-	(8.118)
96521440-2	ABENGOA CHILE S.A.	11.507	24.550	-	-	36.057	(11.507)	(24.550)	-	-	(36.057)
96522880-2	BEL-RAY CHILE S.A.	5.748	6.910	-	-	12.658	(5.748)	(6.910)	-	-	(12.658)
96528900-3	CONST. Y COMERCIAL ASERCOP S.A.	8.474	14.050	-	-	22.524	(8.474)	(14.050)	-	-	(22.524)
96549050-7	SEGUROS DE VIDA SURA S.A.	21.258	-	-	-	21.258	(21.258)	-	-	-	(21.258)
96557400-K	GEOVITA S.A.	(860)	4.428	-	-	3.568	860	(4.428)	-	-	(3.568)
96572360-9	COMERCIAL KAUFMANN S.A.	6.063	2.324	-	-	8.387	(6.063)	(2.324)	-	-	(8.387)
96588850-0	JACOBS CHILE S.A.	38	1.965	-	-	2.003	(38)	(1.965)	-	-	(2.003)
96625270-7	ASESORIA TECNICA EN MONTAÑA PUCARA	4.155	5.412	-	-	9.567	(4.155)	(5.412)	-	-	(9.567)
96661170-7	RUDEL S.A.	(517)	15.431	-	-	14.914	517	(15.431)	-	-	(14.914)
96684600-3	EMPRESA DE MONTAJES INDUSTRIALES SA	(1.788)	408.706	-	-	406.918	1.788	(408.706)	-	-	(406.918)
96755590-8	TERRA SERVICE S.A.	7.523	4.493	-	-	12.016	(7.523)	(4.493)	-	-	(12.016)
96770940-0	COMPANIA ELECTRICA TARAPACA SA	-	-	-	(9.388)	(9.388)	-	-	9.388	9.388	-
96773060-2	EXCAVACIONES Y PROYECTOS DE CHILE S	(980)	10.668	-	-	9.688	980	(10.668)	-	-	(9.688)
96790240-3	MINERA LOS PELAMBRES	3.560	1.579	-	254.909	260.048	(3.560)	(1.579)	-	(254.909)	(260.048)
96809480-7	MULTIASIST S.A	11.778	(28)	-	-	11.750	(11.778)	28	-	-	(11.750)
96820170-0	ADECCO RECURSOS HUMANOS S.A.	-	-	-	-	-	-	-	-	-	-
96824110-9	DISAL CHILE SANITARIOS PORTABLES LI	7.941	443	-	-	8.384	(7.941)	(443)	-	-	(8.384)
96853940-K	PROMET SERVICIOS SPA	(165)	43.735	-	9.157	52.727	165	(43.735)	-	(9.157)	(52.727)
96862140-8	AMECO CHILE S.A.	15.654	18.558	-	-	34.212	(15.654)	(18.558)	-	-	(34.212)
96870780-9	ECHEVERRIA IZQUIERDO MONTAJES INDUS	17.941	86.807	-	-	104.748	(17.941)	(86.807)	-	-	(104.748)
96874380-5	LOGISTICA INDUSTRIAL S.A.	769	(1.658)	-	-	(889)	(769)	1.658	-	-	889
96912870-5	G4S SECURITY SERVICES REGIONES S.A.	6.936	13.519	-	-	20.455	(6.936)	(13.519)	-	-	(20.455)
96924960-k	FORACO CHILE S.A.	3.521	7.071	-	-	10.592	(3.521)	(7.071)	-	-	(10.592)
96928510-K	EMPRESAS LIPIGAS S.A.	-	-	-	-	-	-	-	-	-	-
96953050-3	ADECCO EST S.A.	-	-	-	-	-	-	-	-	-	-
96954690-6	AGUAS Y RILES S.A.	-	-	-	-	-	-	-	-	-	-
96967010-0	MAQUINARIAS Y EQUIPOS MAQSA S.A.	(327)	7.189	-	-	6.862	327	(7.189)	-	-	(6.862)
96975580-7	C Y M SAN PASCUAL S.A.	753	1.125	-	-	1.878	(753)	(1.125)	-	-	(1.878)
97004000-5	BANCO DE CHILE	23.468	548	-	-	24.016	(23.468)	(548)	-	-	(24.016)
97036000-K	BANCO SANTANDER CHILE	-	-	-	-	-	-	-	-	-	-
99225000-3	CHUBB SEGUROS CHILE S.A.	47.187	-	-	-	47.187	(47.187)	-	-	-	(47.187)
99509260-3	OBRAS INDUSTRIALES SALFA S.A.	20	(4)	-	-	16	(20)	4	-	-	(16)
99526550-8	INGENIERIA Y MONTAJES FERROVIAL S.A	3.029	556	-	-	3.585	(3.029)	(556)	-	-	(3.585)
99564360-K	BESALCO MD MONTAJES S. A.	(1.107)	59.222	-	-	58.115	1.107	(59.222)	-	-	(58.115)
99573400-1	EUROP ASSISTANCE S.A.	2.674	-	-	-	2.674	(2.674)	-	-	-	(2.674)
99589930-2	NUEVAUNION SPA	167	2.769	-	35.274	38.210	(167)	(2.769)	-	(35.274)	(38.210)
99593350-0	TANDEM S.A.	837	-	-	-	837	(837)	-	-	-	(837)
	Personas naturales	100.586	254.930	-	49.815	405.331	(100.586)	(254.930)	-	(49.815)	(405.331)
	Privados	1.344.764	1.664.648	-	442.455	3.451.867	(1.344.764)	(1.664.648)	-	(442.455)	(3.451.867)
	Otros (especificar)	-	-	-	-	-	-	-	-	-	-
Total		3.099.509	3.828.230	-	4.348.862	11.276.601	(3.099.509)	(3.828.230)	-	(4.348.862)	(11.276.601)

MUTUAL DE SEGURIDAD C.CH.C.

Notas a los Estados Financieros

31 de marzo de 2019 y 2018

Nota 44 - Ventas de Servicios Médicos a Terceros y Costo de Prestaciones Médicas a Terceros (continuación)

El detalle de la Venta de servicios médicos a terceros y el costo de prestaciones médicas a terceros al 31 de marzo 2018 es el siguiente:

31-03-2018 RUT	Razón Social	Venta de Servicios Médicos a Terceros				Costo de Prestaciones Médicas a Terceros					
		Prestaciones Médicas	Exámenes Pre Ocupacionales	Intereses, Reajustes y Multas	Administración de Policlínicos y Otros	Total	Prestaciones Médicas	Exámenes pre Ocupacionales	Intereses, Reajustes y Multas	Administración de Policlínicos y Otros	Total
Organismos administradores:											
61533000-0	INSTITUTO DE SEGURIDAD LABORAL	-	-	-	-	-	-	-	-	-	-
70015580-3	INSTITUTO DE SEGURIDAD DEL TRABAJO	-	-	-	959	959	-	-	-	(959)	(959)
70360100-6	ASOCIACIÓN CHILENA DE SEGURIDAD	-	-	-	-	-	-	-	-	-	-
70285100-9	MUTUAL DE SEGURIDAD DE LA C.CH.C. ADMINISTRADOR DELEGADO (ESPECIFICAR) OTRAS INSTITUCIONES DE SALUD PRIVADA: OTRAS EMPRESAS:	-	-	-	-	-	-	-	-	-	-
	ISAPRES Y OTRAS	-	100	-	6.100	6.200	-	(100)	-	(6.100)	(6.200)
59209340-5	SK ENGINEERING & CONSTRUCTION CO LT	14.028	1.192	-	-	15.220	(14.028)	(1.192)	-	-	(15.220)
60506000-5	POLICIA DE INVESTIGACIONES DE CHILE	-	(239)	-	33.682	33.443	-	239	-	(33.682)	(33.443)
61216000-7	EMPRESA DE FERROCARRILES DEL ESTADO	-	1.491	-	24.398	25.889	-	(1.491)	-	(24.398)	(25.889)
61219000-3	EMPRESA DE TRANSPORTE DE PASAJEROS	-	9.718	-	18.067	27.785	-	(9.718)	-	(18.067)	(27.785)
61603000-0	FONDO NACIONAL DE SALUD	-	(13)	-	418.331	418.318	-	13	-	(418.331)	(418.318)
61608107-1	HOSPITAL Y CRS EL PINO	-	-	-	9.332	9.332	-	-	-	(9.332)	(9.332)
61704000-K	CORPORACION NACIONAL DEL COBRE DE C	659.122	(11.393)	-	(3.116)	644.613	(659.122)	11.393	-	3.116	(644.613)
66033492-0	AETNA INTERNACIONAL	-	214	-	5.320	5.533	-	(214)	-	(5.320)	(5.533)
70003010-5	DUOC UC	-	-	-	11.325	11.325	-	-	-	(11.325)	(11.325)
76003885-7	AUSTRALIS MAR S.A.	-	6.289	-	694	6.984	-	(6.289)	-	(694)	(6.984)
76033303-4	COMPAÑIA MINERA SALITRALES LTDA	79.972	-	-	81	80.053	(79.972)	-	-	(81)	(80.053)
76035324-8	SERVI ALL S.A.	-	493	-	5.416	5.910	-	(493)	-	(5.416)	(5.910)
76038806-8	COMPAÑIA MINERA MARICUNGA	89.348	491	-	-	89.839	(89.348)	(491)	-	-	(89.839)
76041871-4	ENAEX SERVICIOS S.A.	-	16.079	-	22.004	38.083	-	(16.079)	-	(22.004)	(38.083)
76053940-6	IKA SERVICIOS INDUSTRIALES SPA	-	11.762	-	1.723	13.485	-	(11.762)	-	(1.723)	(13.485)
76070142-4	REMA TIP TOP CHILE SPA	-	12.369	-	5.165	17.534	-	(12.369)	-	(5.165)	(17.534)
76077994-6	SOC. LEM LAB. Y ASISTENCIA TECNICA	-	4.371	-	3.242	7.613	-	(4.371)	-	(3.242)	(7.613)
76079669-7	MINERA ANTUCOYA	118.133	8.373	-	2.086	128.592	(118.133)	(8.373)	-	(2.086)	(128.592)
76081285-4	INGENIERIA CONTROL DE CORROSION Y S	-	6.279	-	931	7.210	-	(6.279)	-	(931)	(7.210)
76081590-K	SIERRA GORDA SCM	151.606	1.693	-	(509)	152.791	(151.606)	(1.693)	-	509	(152.791)
76085606-1	BRANDA SERVICIOS LTDA.	-	2.407	-	3.974	6.381	-	(2.407)	-	(3.974)	(6.381)
76087222-9	SOC. DE INVERSIONES Y SERVICIOS IND	-	7.924	-	1.714	9.638	-	(7.924)	-	(1.714)	(9.638)
76098822-7	WOLF DRILLING LTDA.	-	9.897	-	788	10.685	-	(9.897)	-	(788)	(10.685)
76101122-7	SERVICIOS INTEGRALES NOMADE CHILE S	-	6.041	-	310	6.351	-	(6.041)	-	(310)	(6.351)
76105206-3	BUILDTEK SPA	-	9.993	-	(40)	9.952	-	(9.993)	-	40	(9.952)
76113834-0	INGENIERIA E INVERSIONES R DOS LTDA	-	7.038	-	431	7.469	-	(7.038)	-	(431)	(7.469)
76130067-9	CONSTRUCCIONES Y MONTAJE MODULAR S.	-	11.630	-	489	12.119	-	(11.630)	-	(489)	(12.119)
76145652-0	TRANSPORTES Y SERVICIOS A LA MINERI	-	2.781	-	2.692	5.474	-	(2.781)	-	(2.692)	(5.474)
76146887-1	BERMUDEZ Y CASTILLO SERVICE LIMITAD	-	3.381	-	3.219	6.600	-	(3.381)	-	(3.219)	(6.600)

MUTUAL DE SEGURIDAD C.CH.C.

Notas a los Estados Financieros

31 de marzo de 2019 y 2018

Nota 44 - Ventas de Servicios Médicos a Terceros y Costo de Prestaciones Médicas a Terceros (continuación)

El detalle de la Venta de servicios médicos a terceros y el costo de prestaciones médicas a terceros al 31 de marzo de 2018 es el siguiente:(continuación)

31-03-2018 RUT	Razón Social	Venta de Servicios Médicos a Terceros					Costo de Prestaciones Médicas a Terceros				
		Prestaciones Médicas	Exámenes Pre Ocupacionales	Intereses. Reajustes y Multas	Administración de Policlínicos y Otros	Total	Prestaciones Médicas	Exámenes pre Ocupacionales	Intereses. Reajustes y Multas	Administración de Policlínicos y Otros	Total
Organismos administradores:											
76168073-0	GRIFFITH DRILLING SPA	-	9.464	-	10.669	20.133	-	(9.464)	-	(10.669)	(20.133)
76178390-4	CENTRAL DE RESTAURANTES ARAMARK	-	9.908	-	6.714	16.621	-	(9.908)	-	(6.714)	(16.621)
76198878-6	SERVICIOS INTEGRALES GIMAC LIMITADA	-	7.273	-	-	7.273	-	(7.273)	-	-	(7.273)
76206541-K	AK DRILLING INTERNATIONAL	-	6.344	-	2.765	9.109	-	(6.344)	-	(2.765)	(9.109)
76240120-7	RELIX S.A.	-	9.259	-	3.147	12.406	-	(9.259)	-	(3.147)	(12.406)
76251497-4	ASESORIAS E INGENIERIA VENDORS ESPE	-	6.471	-	97	6.568	-	(6.471)	-	(97)	(6.568)
76264251-4	RML GROUP INTERNATIONAL CHILE SPA	-	5.427	-	5.752	11.179	-	(5.427)	-	(5.752)	(11.179)
76276036-3	CIS CONSTRUCCIONES RENTA CAR SPA	-	8.025	-	1.366	9.391	-	(8.025)	-	(1.366)	(9.391)
76320311-5	QUANTUM PACIFIC EXPLORATION CHILE S	11.013	-	-	-	11.013	(11.013)	-	-	-	(11.013)
76329072-7	RESITER INDUSTRIAL SA	-	6.463	-	1.217	7.680	-	(6.463)	-	(1.217)	(7.680)
76346280-3	INVERSIONES BARRICK CONOSUR LTDA	44.322	154	-	1.140	45.616	(44.322)	(154)	-	(1.140)	(45.616)
76376573-3	EMPRESA SOLUCIONES MINERAS ESM SPA	-	25.517	-	3.755	29.272	-	(25.517)	-	(3.755)	(29.272)
76377649-2	AGUASIN SPA	-	16.553	-	2.429	18.982	-	(16.553)	-	(2.429)	(18.982)
76411321-7	COMPANIA GENERAL DE ELECTRICIDAD S.	-	14.770	-	196	14.966	-	(14.770)	-	(196)	(14.966)
76412381-6	QUANT CHILE SPA	-	5.515	-	9.821	15.336	-	(5.515)	-	(9.821)	(15.336)
76412470-7	TAD SPA	-	6.399	-	388	6.787	-	(6.399)	-	(388)	(6.787)
76485762-3	COMPANIA MINERA ZALDIVAR SPA	115.614	5.396	-	2.765	123.774	(115.614)	(5.396)	-	(2.765)	(123.774)
76556170-1	CONSORCIO TREPSA - CERRO ALTO S.A.	-	3.061	-	4.789	7.850	-	(3.061)	-	(4.789)	(7.850)
76585685-K	CONSORCIO TNT VIAL Y VIVES - DSD CH	-	35.763	-	167	35.930	-	(35.763)	-	(167)	(35.930)
76585700-7	INPROLEC S.A.	-	6.746	-	588	7.334	-	(6.746)	-	(588)	(7.334)
76614757-7	EHL RENTAL SPA	-	3.681	-	1.423	5.104	-	(3.681)	-	(1.423)	(5.104)
76627215-0	INFINITUM SPA	-	5.291	-	115	5.405	-	(5.291)	-	(115)	(5.405)
76663960-7	B Y B INGENIERIA Y CONSTRUCCION SPA	-	7.433	-	678	8.111	-	(7.433)	-	(678)	(8.111)
76726020-2	ECHEVERRIA IZQUIERDO SOLUCIONES IN	-	8.426	-	411	8.837	-	(8.426)	-	(411)	(8.837)
76727040-2	MINERA CENTINELA	132.028	(43.754)	-	43.458	131.732	(132.028)	(43.754)	-	(43.458)	(131.732)
76780551-9	IP PROYECTOS SPA	-	3.088	-	3.595	6.682	-	(3.088)	-	(3.595)	(6.682)
76795930-3	CONSORCIO ABENGOA KIPREOS LIMITADA	-	28.711	-	8.927	37.638	-	(28.711)	-	(8.927)	(37.638)
76868500-2	GRUPO ESPECIALIZADO DE ASISTENCIA D	-	(922)	-	17.709	16.787	-	(922)	-	(17.709)	(16.787)
76898830-7	CONSTRUCTORA PETRA CIA. LTDA.	-	24.718	-	2.360	27.078	-	(24.718)	-	(2.360)	(27.078)
76929210-1	EMP DE MANTENCIONES Y SERVICIOS SAL	-	59.312	-	-	59.312	-	(59.312)	-	-	(59.312)
76938030-2	AMEC FOSTER WHEELER INTERNATIONAL I	-	5.248	-	1.151	6.399	-	(5.248)	-	(1.151)	(6.399)
77184980-6	MAQUINARIA OLMUE	-	5.501	-	165	5.665	-	(5.501)	-	(165)	(5.665)
77266680-2	PUENTE ALTO INGENIERIA Y SERVICIOS	-	2.503	-	3.225	5.728	-	(2.503)	-	(3.225)	(5.728)
77302440-5	TECNORED S.A.	-	816	-	8.764	9.580	-	(816)	-	(8.764)	(9.580)
77418580-1	MANTOS COPPER S.A.	57.353	10.339	-	-	67.693	(57.353)	(10.339)	-	-	(67.693)
77471030-2	THYSSENKRUPP INDUSTRIAL SOLUTIONS (-	3.608	-	1.832	5.440	-	(3.608)	-	(1.832)	(5.440)
77472910-0	SERVICIOS GENERALES MAPER LTDA.	-	8.187	-	2.209	10.395	-	(8.187)	-	(2.209)	(10.395)
77562510-4	PAPELES BIO BIO S.A.	10.560	153	-	-	10.712	(10.560)	(153)	-	-	(10.712)
77762940-9	ANGLO AMERICAN SUR S. A.	448.441	9.586	-	1.539	459.565	(448.441)	(9.586)	-	(1.539)	(459.565)
77794540-8	SMG INGENIERIA SOCIEDAD ANONIMA	-	11.820	-	2.876	14.696	-	(11.820)	-	(2.876)	(14.696)
77815160-K	SERVICIOS ADMINISTRATIVOS LTDA.	-	2.990	-	2.148	5.138	-	(2.990)	-	(2.148)	(5.138)
78040520-1	CLINICA AVANSALUD SPA	-	-	-	7.421	7.421	-	-	-	(7.421)	(7.421)
78057000-8	SOTRASER S.A.	-	9.425	-	3.313	12.738	-	(9.425)	-	(3.313)	(12.738)
78110220-2	INVESTIGACIONES MINERAS Y GEOLOGICA	-	5.194	-	4.436	9.630	-	(5.194)	-	(4.436)	(9.630)
78119320-8	AURA INGENIERIA S.A.	-	10.348	-	-	10.348	-	(10.348)	-	-	(10.348)
78126110-6	COMPANIA MINERA TECK CARMEN DE ANDA	44.982	19.412	-	(583)	63.811	(44.982)	(19.412)	-	583	(63.811)
78152850-1	GUIÑEZ INGENIERIA LTDA.	-	17.661	-	11.179	28.839	-	(17.661)	-	(11.179)	(28.839)

MUTUAL DE SEGURIDAD C.CH.C.

Notas a los Estados Financieros

31 de marzo de 2019 y 2018

Nota 44 - Ventas de Servicios Médicos a Terceros y Costo de Prestaciones Médicas a Terceros (continuación)

El detalle de la Venta de servicios médicos a terceros y el costo de prestaciones médicas a terceros al 31 de marzo de 2018 es el siguiente:(continuación)

31-03-2018 RUT	Razón Social	Venta de Servicios Médicos a Terceros				Total	Costo de Prestaciones Médicas a Terceros				Total
		Prestaciones Médicas	Exámenes Pre Ocupacionales	Intereses. Reajustes y Multas	Administración de Policlínicos y Otros		Prestaciones Médicas	Exámenes pre Ocupacionales	Intereses. Reajustes y Multas	Administración de Policlínicos y Otros	
Organismos administradores:											
78161690-7	TRANSPORTE ARTISA LTDA	-	428	-	9.809	10.236	-	(428)	-	(9.809)	(10.236)
78162070-K	GEO ATACAMA CONSULTORES LTDA.	-	10.866	-	3.157	14.023	-	(10.866)	-	(3.157)	(14.023)
78382870-7	SERVICIOS DE ASEOS Y JARDINES MACLE	-	17.585	-	66	17.652	-	(17.585)	-	(66)	(17.652)
78408990-8	ADM. CENTRO COMERCIAL ALTO LAS COND	-	-	-	6.816	6.816	-	-	-	(6.816)	(6.816)
78454860-0	MODULAR MINING SYSTEMS INC. Y CIA.	-	3.541	-	1.869	5.410	-	(3.541)	-	(1.869)	(5.410)
78512520-7	COMPAÑIA MINERA LOMAS BAYAS	58.095	(152)	-	250	58.193	(58.095)	152	-	(250)	(58.193)
78745040-7	COMERCIALIZADORA LUAGHER LTDA.	-	4.284	-	2.130	6.414	-	(4.284)	-	(2.130)	(6.414)
78781590-1	SOC. DE TRANSP. ARREND. Y SERV. MEC	-	6.802	-	7.296	14.098	-	(6.802)	-	(7.296)	(14.098)
78840880-3	SCM EL MORRO	70.158	-	-	-	70.158	(70.158)	-	-	-	(70.158)
78862710-6	SOC DE INGENIERIA Y PROYECTOS OLIVA	-	4.481	-	839	5.320	-	(4.481)	-	(839)	(5.320)
78874440-4	TRANSPORTES BOLIVAR LTDA.	-	2.613	-	3.605	6.219	-	(2.613)	-	(3.605)	(6.219)
78928380-K	COMPAÑIA MINERA MANTOS DE ORO	12.535	210	-	84	12.829	(12.535)	(210)	-	(84)	(12.829)
78987590-1	SERVICIOS DE INGENIERIA Y DESARROLL	-	10.313	-	3.448	13.761	-	(10.313)	-	(3.448)	(13.761)
79527230-5	EMIN INGENIERIA Y CONSTRUCCION S.A.	-	18.273	-	5.407	23.680	-	(18.273)	-	(5.407)	(23.680)
79587210-8	MINERA ESCONDIDA LTDA.	825.512	4.815	-	(601)	829.726	(825.512)	(4.815)	-	601	(829.726)
79610470-8	TRANSPORTES TAMARUGAL LTDA.	-	7.305	-	13.095	20.400	-	(7.305)	-	(13.095)	(20.400)
79633220-4	BESALCO MAQUINARIAS S.A.	-	23.152	-	5.397	28.549	-	(23.152)	-	(5.397)	(28.549)
79730880-3	INCOLUR S. A.	-	46.946	-	923	47.869	-	(46.946)	-	(923)	(47.869)
79740770-4	SERVICIOS DE TRANSPORTES INTEGRADOS	-	16.544	-	10.856	27.400	-	(16.544)	-	(10.856)	(27.400)
79775100-6	CONSTRUCTORA EL SAUCE S.A.	-	5.175	-	0	5.175	-	(5.175)	-	-	(5.175)
79826710-8	MECSA INGENIERIA LTDA.	-	5.535	-	181	5.716	-	(5.535)	-	(181)	(5.716)
80043600-1	BASF CHILE S.A.	9.013	1.543	-	186	10.742	(9.013)	(1.543)	-	(186)	(10.742)
81148200-5	FERROCARRIL DE ANTOFAGASTA A BOLIVI	-	6.414	-	10.014	16.428	-	(6.414)	-	(10.014)	(16.428)
81201000-K	CENCOSUD RETAIL S.A.	76	(43)	-	26.590	26.623	(76)	43	-	(26.590)	(26.623)
82049000-2	COASIN CHILE S.A.	-	4.197	-	1.782	5.979	-	(4.197)	-	(1.782)	(5.979)
84182700-7	SOCIEDAD DE MANTENCION, CONSERVACIO	-	24.959	-	11.168	36.127	-	(24.959)	-	(11.168)	(36.127)
84716400-K	B. BOSCH S.A.	-	19.278	-	8.743	28.021	-	(19.278)	-	(8.743)	(28.021)
85066600-8	ALBEMARLE LTDA	-	7.874	-	2.548	10.421	-	(7.874)	-	(2.548)	(10.421)
85555900-5	FLUOR CHILE S.A.	-	11.864	-	417	12.281	-	(11.864)	-	(417)	(12.281)
85840100-3	CIA. DE SERVICIOS INDUSTRIALES LTDA	-	6.063	-	8.226	14.289	-	(6.063)	-	-8.226	(14.289)
86160300-8	BHP CHILE INC	-	8.484	-	-	8.484	-	(8.484)	-	-	(8.484)
86431800-2	BRINK'S CHILE S.A.	-	20.285	-	4.385	24.670	-	(20.285)	-	(4.385)	(24.670)
86968900-9	NEXXO S.A.	-	40.899	-	14.176	55.075	-	(40.899)	-	(14.176)	(55.075)
87756500-9	ENAP REFINERIAS S.A.	18.687	35	-	3.275	21.997	(18.687)	(35)	-	(3.275)	(21.997)
87996400-8	INGENIERIA Y CONSTRUCCION MAS ERRAZ	-	51.044	-	-	51.044	-	(51.044)	-	-	(51.044)
88325800-2	COMPLEJO METALURGICO ALTONORTE S.A.	28.707	-	-	(471)	28.236	(28.707)	-	-	471	(28.236)
89003900-6	PUGA MUJICA ASOCIADOS S.A.	-	6.627	-	(1.526)	5.100	-	(6.627)	-	1.526	(5.100)
89026600-2	TECNOLOGIA EN TRANSPORTES DE MINERA	-	7.690	-	781	8.471	-	(7.690)	-	(781)	(8.471)
89371200-3	ARCADIS CHILE SPA	-	3.617	-	1.602	5.219	-	(3.617)	-	(1.602)	(5.219)
89468900-5	CIA. MINERA DOÑA INES DE COLLAHUASI	433.905	15.660	-	61.041	510.607	(433.905)	(15.660)	-	(61.041)	(510.607)
89696400-3	RESITER S.A.	-	21.984	-	5.710	27.694	-	(21.984)	-	(5.710)	(27.694)
90703000-8	NESTLE CHILE S.A.	4.375	21.934	-	7.824	34.133	(4.375)	(21.934)	-	(7.824)	(34.133)
91081000-6	ENEL GENERACION CHILE S.A.	3.254	240	-	16.581	20.075	(3.254)	(240)	-	(16.581)	(20.075)
91426000-0	TECHINT CHILE S.A.	-	39.715	-	297	40.012	-	(39.715)	-	(297)	(40.012)
91489000-4	FINNING CHILE S.A.	12.507	12.824	-	45.921	71.252	(12.507)	(12.824)	-	(45.921)	(71.252)
91502000-3	SALINAS Y FABRES S.A.	-	6.179	-	-	6.179	-	(6.179)	-	-	(6.179)
91619000-K	VULCO S.A.	-	13.435	-	7.147	20.582	-	(13.435)	-	(7.147)	(20.582)

MUTUAL DE SEGURIDAD C.CH.C.

Notas a los Estados Financieros

31 de marzo de 2019 y 2018

Nota 44 - Ventas de Servicios Médicos a Terceros y Costo de Prestaciones Médicas a Terceros (continuación)

El detalle de la Venta de servicios médicos a terceros y el costo de prestaciones médicas a terceros al 31 de marzo de 2018 es el siguiente:(continuación)

31-03-2018 RUT	Razón Social	Venta de Servicios Médicos a Terceros				Total	Costo de Prestaciones Médicas a Terceros				Total
		Prestaciones Médicas	Exámenes Pre Ocupacionales	Intereses. Reajustes y Multas	Administración de Policlínicos y Otros		Prestaciones Médicas	Exámenes pre Ocupacionales	Intereses. Reajustes y Multas	Administración de Policlínicos y Otros	
	Organismos administradores:										
91915000-9	INGENIERIA Y CONSTRUCCION SIGDO KOP	-	207.394	-	3.495	210.889	-	(207.394)	-	(3.495)	(210.889)
92604000-6	EMPRESA NACIONAL DEL PETROLEO	301.284	3.034	-	(398)	303.919	(301.284)	(3.034)	-	398	(303.919)
93659000-4	CONSTRUCTORA SALFA S.A.	-	8.354	-	-	8.354	-	(8.354)	-	-	(8.354)
95748000-4	CAUCHOS INDUSTRIALES S.A.	-	8.614	-	2.624	11.238	-	-	-	(2.624)	(11.238)
96521440-2	ABENGOA CHILE S.A.	-	11.560	-	2.981	14.541	-	(11.560)	-	(2.981)	(14.541)
96522880-2	BEL-RAY CHILE S.A.	-	6.963	-	3.731	10.694	-	(6.963)	-	(3.731)	(10.694)
96528900-3	CONST. Y COMERCIAL ASERCOP S.A.	-	18.527	-	4.534	23.061	-	(18.527)	-	(4.534)	(23.061)
96549050-7	SEGUROS DE VIDA SURA S.A.	-	-	-	17.309	17.309	-	-	-	(17.309)	(17.309)
96557400-K	GEOVITA S.A.	-	10.894	-	-	10.894	-	(10.894)	-	-	(10.894)
96572360-9	COMERCIAL KAUFMANN S.A.	-	4.769	-	172	4.941	-	(4.769)	-	(172)	(4.941)
96588850-0	JACOBS CHILE S.A.	-	9.234	-	1.090	10.324	-	(9.234)	-	(1.090)	(10.324)
96625270-7	ASESORIA TECNICA EN MONTAÑA PUCARA	-	4.644	-	2.104	6.749	-	(4.644)	-	(2.104)	(6.749)
96661170-7	RUDEL S.A.	-	25.498	-	510	26.008	-	(25.498)	-	(510)	(26.008)
96684600-3	EMPRESA DE MONTAJES INDUSTRIALES SA	60.816	130.492	-	124	191.432	(60.816)	(130.492)	-	(124)	(191.432)
96755590-8	TERRA SERVICE S.A.	-	12.614	-	9.155	21.769	-	(12.614)	-	(9.155)	(21.769)
96770940-0	COMPANIA ELECTRICA TARAPACA SA	7.041	-	-	-	7.041	(7.041)	-	-	-	(7.041)
96773060-2	EXCAVACIONES Y PROYECTOS DE CHILE S	-	10.059	-	207	10.266	-	(10.059)	-	(207)	(10.266)
96809480-7	MULTIASSIST S.A	-	(326)	-	19.643	19.317	-	326	-	(19.643)	(19.317)
96820170-0	ADECCO RECURSOS HUMANOS S.A.	-	8.167	-	493	8.660	-	(8.167)	-	(493)	(8.660)
96824110-9	DISAL CHILE SANITARIOS PORTABLES LI	-	(881)	-	14.559	13.677	-	881	-	(14.559)	(13.677)
96853940-K	PROMET SERVICIOS SPA	8.890	6.360	-	353	15.602	(8.890)	(6.360)	-	(353)	(15.602)
96862140-8	AMECO CHILE S.A.	-	19.249	-	10.814	30.064	-	(19.249)	-	(10.814)	(30.064)
96870780-9	ECHEVERRIA IZQUIERDO MONTAJES INDUS	-	244.487	-	45.208	289.695	-	(244.487)	-	(45.208)	(289.695)
96874380-5	LOGISTICA LINSA S.A.	-	3.579	-	1.763	5.342	-	(3.579)	-	(1.763)	(5.342)
96912870-5	G4S SECURITY SERVICES REGIONES S.A.	-	27.738	-	17.082	44.821	-	(27.738)	-	(17.082)	(44.821)
96924960-K	FORACO CHILE S.A.	-	5.454	-	146	5.600	-	(5.454)	-	(146)	(5.600)
96953050-3	ADECCO EST S.A.	-	19.834	-	54	19.888	-	(19.834)	-	(54)	(19.888)
96954690-6	AGUAS Y RILES S.A.	-	25.998	-	6.049	32.046	-	(25.998)	-	(6.049)	(32.046)
96967010-0	MAQUINARIAS Y EQUIPOS MAQSA S.A.	-	7.466	-	7.466	7.466	-	(7.466)	-	-	(7.466)
96975580-7	C Y M SAN PASCUAL S.A.	-	14.618	-	131	14.748	-	(14.618)	-	(131)	(14.748)
97004000-5	BANCO DE CHILE	-	264	-	18.150	18.413	-	(264)	-	(18.150)	(18.413)
99225000-3	CHUBB SEGUROS CHILE S.A.	-	-	-	56.889	56.889	-	-	-	(56.889)	(56.889)
99509260-3	OBRAS INDUSTRIALES SALFA S.A.	-	7.939	-	-	7.939	-	(7.939)	-	-	(7.939)
99526550-8	INGENIERIA Y MONTAJES FERROVIAL S.A	-	6.182	-	6.210	12.392	-	(6.182)	-	(6.210)	(12.392)
99564360-K	BESALCO MD MONTAJES S. A.	-	66.537	-	(23)	66.514	-	(66.537)	-	23	(66.514)
99573400-1	EUROP ASSISTANCE S.A.	-	-	-	10.904	10.904	-	-	-	(10.904)	(10.904)
99589930-2	NUEVAUNION SPA	23.433	1.773	-	236	25.442	(23.433)	(1.773)	-	(236)	(25.442)
99593350-0	TANDEM S.A.	-	17.855	-	16.675	34.530	-	(17.855)	-	(16.675)	(34.530)
	Personas naturales	-	60.513	-	1.386.565	1.447.078	-	(60.513)	-	(1.386.565)	(1.447.078)
	Privados	(24.981)	648.136	-	464.895	1.088.050	24.981	(648.136)	-	(464.895)	(1.088.050)
	Otros (especificar)	-	-	-	-	-	-	-	-	-	-
Total		3.829.829	2.742.751	-	3.200.399	9.772.979	(3.829.829)	(2.742.751)	-	(3.200.399)	(9.772.979)

MUTUAL DE SEGURIDAD C.CH.C.

Notas a los Estados Financieros

31 de marzo de 2019 y 2018

Nota 45 - Subsidios

El detalle de los gastos por pago de subsidios realizados durante los ejercicios 2019 y 2018, es el siguiente en miles de pesos:

Año del Siniestro	31-03-2019				Total 2018 M\$
	Origen del Siniestro				
	Accidente del Trabajo M\$	Accidente de Trayecto M\$	Enfermedad Profesional M\$	Otro (Especificar) M\$	
Año 2019	6.847.206	2.530.093	918.647	-	10.295.946
Año 2018	653.311	251.868	71.188	-	976.367
Año 2017	95.208	36.553	5.105	-	136.866
Año 2016	10.333	8.317	1.852	-	20.502
Año 2015	33.918	1.259	-	-	35.177
Año 2014	2.339	5.967	-	-	8.306
Años anteriores	-	-	-	-	-
Total	7.642.315	2.834.057	996.792	-	11.473.164

Año del Siniestro	31-03-2018				Total 2017 M\$
	Origen del Siniestro				
	Accidente del Trabajo M\$	Accidente de Trayecto M\$	Enfermedad Profesional M\$	Otro (Especificar) M\$	
Año 2018	7.186.848	2.655.593	964.214	-	10.806.656
Año 2017	685.718	264.362	74.719	-	1.024.799
Año 2016	99.930	38.366	5.358	-	143.654
Año 2015	10.845	8.730	1.944	-	21.519
Año 2014	35.600	1.322	-	-	36.922
Año 2013	2.455	6.263	-	-	8.718
Años anteriores	-	-	-	-	-
Total	8.021.397	2.974.635	1.046.235	-	12.042.267

MUTUAL DE SEGURIDAD C.CH.C.

Notas a los Estados Financieros

31 de marzo de 2019 y 2018

Nota 46 - Indemnizaciones

El detalle de los gastos por pago de indemnizaciones realizados durante los ejercicios 2019 y 2018, es el siguiente:

Año del Siniestro	Origen del Siniestro					Total 31-03-2019	
	Accidente del Trabajo	Accidente de Trayecto	Enfermedad Propio	Profesional Concurrencia Neta	Otro (Especificar)	Gasto Propio	Concurrencia Neta
	M\$	M\$	M\$	M\$	M\$	M\$	M\$
Año 2019	86.677	5.122	208.693	114.484	-	300.494	114.484
Año 2018	407.855	48.015	217.102	119.097	-	672.972	119.097
Año 2017	263.231	77.268	29.638	16.259	-	370.136	16.259
Año 2016	80.033	22.811	2.271	1.246	-	105.115	1.246
Año 2015	39.011	30.472	5.444	2.986	-	74.926	2.986
Año 2014	10.422	16.168	-	-	-	26.590	-
Años anteriores	54.543	4.728	1.291	707	-	60.561	708
Total	941.772	204.584	464.439	254.779	-	1.610.795	254.779

Año del Siniestro	Origen del Siniestro					Total 31-03-2018	
	Accidente del Trabajo	Accidente de Trayecto	Enfermedad Propio	Profesional Concurrencia Neta	Otro (Especificar)	Gasto Propio	Concurrencia Neta
	M\$	M\$	M\$	M\$	M\$	M\$	M\$
Año 2018	50.243	2.969	154.989	32.339	-	208.201	32.339
Año 2017	236.411	27.832	161.234	33.642	-	425.477	33.642
Año 2016	152.581	44.788	22.011	4.593	-	219.379	4.593
Año 2015	46.391	13.223	1.687	352	-	61.300	352
Año 2014	22.612	17.663	4.043	844	-	44.318	844
Año 2013	6.041	9.372	-	-	-	15.413	-
Años anteriores	31.615	2.740	959	200	-	35.314	200
Total	545.895	118.587	344.921	71.970	-	1.009.403	71.970

MUTUAL DE SEGURIDAD C.CH.C.

Notas a los Estados Financieros

31 de marzo de 2019 y 2018

Nota 47 - Pensiones

El detalle de los gastos por pago de pensiones realizados durante los ejercicios 2019 y 2018, es el siguiente:

Año del Siniestro	Origen del Siniestro					Total 31-03-2019	
	Accidente del Trabajo	Accidente de Trayecto	Enfermedad Propio	Profesional Concurrencia Neta	Otro (Especificar)	Gasto Propio	Concurrencia Neta
	M\$	M\$	M\$	M\$	M\$	M\$	M\$
Año 2019	68.519	27.682	(36.816)	47.150	-	59.385	47.150
Año 2018	100.404	39.150	(46.511)	73.874	-	93.043	73.874
Año 2017	119.732	52.498	(68.521)	82.343	-	103.709	82.343
Año 2016	102.727	28.709	(40.443)	72.246	-	90.993	72.246
Año 2015	115.497	25.465	(46.920)	74.666	-	94.042	74.666
Año 2014	90.906	33.310	(43.204)	64.321	-	81.012	64.321
Años anteriores	1.985.862	505.867	(923.374)	1.195.877	-	3.415.103	1.195.877
Total	2.583.647	712.681	640.959	1.610.477	-	3.937.287	1.610.477

Año del Siniestro	Origen del Siniestro					Total 31-03-2018	
	Accidente del Trabajo	Accidente de Trayecto	Enfermedad Propio	Profesional Concurrencia Neta	Otro (Especificar)	Gasto Propio	Concurrencia Neta
	M\$	M\$	M\$	M\$	M\$	M\$	M\$
Año 2018	64.298	25.977	6.633	3.065	-	96.908	3.065
Año 2017	94.219	36.738	20.876	4.802	-	151.834	4.802
Año 2016	112.357	49.264	7.618	5.352	-	169.239	5.352
Año 2015	96.399	26.940	25.148	4.696	-	148.487	4.696
Año 2014	108.382	23.896	21.183	4.853	-	153.461	4.853
Año 2013	85.306	31.258	15.635	4.181	-	132.199	4.181
Años anteriores	1.863.530	474.705	1.910.973	77.730	-	4.249.209	77.730
Total	2.424.492	668.778	2.008.068	104.678	-	5.101.338	104.678

MUTUAL DE SEGURIDAD C.CH.C.

Notas a los Estados Financieros

31 de marzo de 2019 y 2018

Nota 48 - Prestaciones Médicas

El detalle del gasto por prestaciones médicas durante el ejercicio 2019, es el siguiente:

Conceptos	31-03-2019				Total M\$
	Accidentes del Trabajo M\$	Accidentes del Trayecto M\$	Enfermedad Profesional M\$	Otros (Especificar) M\$	
Sueldos	3.952.960	1.245.453	216.601	-	5.415.014
Bonos y comisiones	764.473	240.861	41.889	-	1.047.223
Gratificación y participación	537.109	169.226	29.431	-	735.766
Otras remuneraciones	4.200.185	1.323.346	230.147	-	5.753.678
Subtotal remuneraciones	9.454.727	2.978.886	518.068	-	12.951.681
Indemnizaciones por años de servicio	275.099	86.675	15.074	-	376.848
Honorarios	3.037.925	957.155	166.462	-	4.161.542
Viáticos	-	-	-	-	-
Capacitación	101.357	31.934	5.554	-	138.845
Otros estipendios	-	-	-	-	-
Total gastos en personal	12.869.108	4.054.650	705.158	-	17.628.916
Insumos médicos	863.611	272.097	47.321	-	1.183.029
Instrumental clínico	-	-	-	-	-
Medicamentos	1.085.883	342.127	59.500	-	1.487.510
Prótesis y aparatos ortopédicos	820.906	258.642	44.981	-	1.124.529
Exámenes complementarios	341.599	107.627	18.718	-	467.944
Traslado de pacientes	868.423	273.613	47.585	-	1.189.621
Atenciones de otras Instituciones	2.417.228	761.592	132.451	-	3.311.271
Mantenimiento y reparación	642.637	202.475	35.213	-	880.325
Servicios generales	582.405	183.497	31.913	-	797.815
Consumos básicos	281.205	88.599	15.408	-	385.212
Honorarios interconsultas y diversos	-	-	-	-	-
Alimentación de accidentados	113.933	35.897	6.243	-	156.073
Útiles escritorio; fotocopias, imprenta	68.086	21.452	3.731	-	93.269
Arriendo de propiedades	138.897	43.762	7.611	-	190.270
Arriendo de equipos y otros	50.500	15.911	2.767	-	69.178
Adm. de servicios externos	-	-	-	-	-
Gravámenes e impuestos	-	-	-	-	-
Gastos Informáticos	-	-	-	-	-
Otros	816.108	257.130	44.718	-	1.117.956
Subtotal otros gastos	9.091.421	2.864.421	498.160	-	12.454.002
Depreciación	1.208.123	380.642	66.199	-	1.654.964
Gastos indirectos	1.137.182	358.290	62.311	-	1.557.783
Total	24.305.834	7.658.003	1.331.828	-	33.295.665

MUTUAL DE SEGURIDAD C.CH.C.

Notas a los Estados Financieros

31 de marzo de 2019 y 2018

Nota 48 - Prestaciones Médicas (continuación)

El detalle del gasto por prestaciones médicas durante el ejercicio 2018, es el siguiente:

Conceptos	31-03-2018				Total M\$
	Accidentes del Trabajo M\$	Accidentes del Trayecto M\$	Enfermedad Profesional M\$	Otros (Especificar) M\$	
Sueldos	5.153.528	1.586.527	118.975	1.714.758	8.573.788
Bonos y comisiones	512.348	157.728	11.828	170.476	852.380
Gratificación y participación	553.458	170.383	12.777	184.155	920.773
Otras remuneraciones	3.914.405	1.205.060	90.369	1.302.458	6.512.292
Subtotal remuneraciones	10.133.739	3.119.698	233.949	3.371.847	16.859.233
Indemnizaciones por años de servicio	109.823	33.809	2.535	36.543	182.710
Honorarios	815.491	251.051	18.827	271.342	1.356.711
Viáticos	-	-	-	-	0
Capacitación	225	69	5	76	375
Otros estipendios	-	-	-	-	-
Total gastos en personal	925.539	284.929	21.367	307.961	1.539.796
Insumos médicos	50.057	15.410	1.156	16.655	83.278
Instrumental clínico	-	-	-	-	-
Medicamentos	(76.667)	(23.602)	(1.770)	(25.510)	(127.549)
Prótesis y aparatos ortopédicos	26.950	8.297	622	8.967	44.836
Exámenes complementarios	176.672	54.389	4.079	58.784	293.924
Traslado de pacientes	570.217	175.543	13.164	189.731	948.655
Atenciones de otras Instituciones	2.054.840	632.588	47.438	683.717	3.418.583
Mantenimiento y reparación	395.156	121.650	9.123	131.481	657.410
Servicios generales	655.270	201.727	15.128	218.031	1.090.156
Consumos básicos	288.993	88.967	6.672	96.158	480.790
Honorarios interconsultas y diversos	-	-	-	-	-
Alimentación de accidentados	313.453	96.497	7.236	104.298	521.484
Útiles escritorio; fotocopias, imprenta	62.755	19.319	1.449	20.881	104.404
Arriendo de propiedades	145.952	44.932	3.369	48.564	242.817
Arriendo de equipos y otros	44.594	13.728	1.030	14.838	74.190
Adm. de servicios externos	16.587	5.106	383	5.519	27.595
Gravámenes e impuestos	161.354	49.673	3.725	53.689	268.441
Gastos Informáticos	456.881	140.652	10.548	152.020	760.101
Otros	169.090	52.055	3.903	56.263	281.311
Subtotal otros gastos	5.512.154	1.696.931	127.255	1.834.086	9.170.426
Depreciación	857.989	264.134	19.808	285.483	1.427.414
Gastos indirectos	1.722.673	530.329	39.770	573.193	2.865.965
Total	19.152.094	5.896.021	442.149	6.372.570	31.862.834

MUTUAL DE SEGURIDAD C.CH.C.

Notas a los Estados Financieros

31 de marzo de 2019 y 2018

Nota 49 - Prestaciones Preventivas de Riesgos

El detalle del gasto en prestaciones preventivas de riesgos durante los ejercicios 2019 y 2018, es el siguiente:

Conceptos	31-03-2019 M\$	31-03-2018 M\$
Sueldos	2.871.717	3.006.240
Bonos y comisiones	502.251	283.490
Gratificación y participación	351.005	332.262
Otras remuneraciones	2.049.613	1.450.666
Subtotal remuneraciones	5.774.586	5.072.658
Indemnización por años de servicio	146.079	20.603
Honorarios	1.176.171	1.391.571
Viáticos	4.865	818
Capacitación	47.799	1.983
Otros estipendios	-	-
Total gastos en personal	7.149.500	6.487.633
Insumos para exámenes preventivos	442.339	435.250
Asesorías	2.712.073	372.268
Publicaciones	-29.632	19.604
Material de apoyo	954.117	795.760
Organización de eventos	2.339	8.966
Mantenimiento y reparación	297.765	115.904
Servicios generales	73.020	216.756
Consumos básicos	132.614	134.381
Utilidades escritorio; fotocopias; Imprenta	20.242	19.947
Honorarios interconsultas y diversos	10.101	-
Patente, seguro, contribuciones	1.887	50.567
Proyectos de investigación	-	-
Proyectos de Innovación Tecnológica	-	-
Arriendo de propiedades	238.175	176.736
Capacitación de trabajadores de emp. adherentes	-	-
Detalle Otros:		
Arriendo impresoras y otros	24.016	19.896
Movilización y locomoción	71.225	20.703
Amortización	40.932	39.223
Remodelación-compra de mobiliario	-	40.070
Gastos Generales	-	101.114
Alimentación	174.341	119.098
Gastos Informáticos	376.284	251.117
Gastos de coordinación y representación	-	58.965
Acciones de PRP	-	2.445.139
Otros	84.514	217.493
Subtotal otros gastos	5.626.352	5.658.957
Depreciación	245.903	352.188
Gastos indirectos	536.286	986.644
Total	13.558.041	13.485.422

MUTUAL DE SEGURIDAD C.CH.C.

Notas a los Estados Financieros

31 de marzo de 2019 y 2018

Nota 49 - Prestaciones Preventivas de Riesgos (continuación)

(*) Proyectos de Investigación e Innovación Tecnológica:

Proyectos al 2018	Gasto Real M\$	Provisión M\$	Total M\$
Proyectos de Investigación:			
Subdiagnóstico de enfermedades profesionales en centros de atención primaria de salud: evaluación y propuestas.	-	36.240	36.240
Evaluación de la usabilidad de la Guía Técnica para la Evaluación y Control de riesgos asociados al Manejo o Manipulación Manual de Carga	-	32.940	32.940
La salud mental como factor de riesgo para los accidentes del trabajo y el ausentismo laboral: un estudio de cohorte (Fase 2)	-	61.880	61.880
Análisis de factores asociados al desarrollo de secuelas y prolongación del reposo posteriores a un accidente laboral	-	38.873	38.873
Implicancias del estigma en el proceso de reintegración laboral de trabajadores con problemas de salud mental: manifestaciones y puntos de intervención	-	41.480	41.480
Estudio del proceso de calificación de enfermedades profesionales MEES como aporte a fortalecer su uniformidad, especificidad, objetividad y transparencia	-	36.519	36.519
Asignación de recursos en seguridad: Generación de indicadores para la gestión de la prevención de accidentes en empresas de la construcción	-	34.780	34.780
Estudio sobre el funcionamiento y buenas prácticas del Comité Paritario de faena en la construcción	-	40.800	40.800
Programa piloto para la prevención integral de la violencia en el transporte público Transantiago	-	34.400	34.400
"Realización del trabajo de campo para la validación y estandarización del cuestionario COPSQ 3 en Chile"	-	42.000	42.000
Mejorando la salud y la seguridad de trabajadores mineros en Chile: Programa de Intervención al estilo de vida para mejorar el bienestar y reducir las lesiones musculo-esqueléticas	-	13.650	13.650
Subtotal Proyectos de Investigación	-	413.562	413.562
Proyectos de Innovación Tecnológica			
Subtotal Proyectos de Innovación Tecnológica	-	-	-
Total proyectos de investigación e innovación tecnológica	-	413.562	413.562

MUTUAL DE SEGURIDAD C.CH.C.

Notas a los Estados Financieros

31 de marzo de 2019 y 2018

Nota 50 - Funciones Técnicas

El detalle del gasto en funciones técnicas durante los ejercicios 2019 y 2018, es el siguiente:

Conceptos	31-03-2019	31-03-2018
	M\$	M\$
Sueldos	335.090	334.297
Bonos y comisiones	63.707	36.066
Gratificación y participación	46.305	38.330
Otras remuneraciones	157.259	114.029
Subtotal remuneraciones	<u>602.362</u>	<u>522.722</u>
Indemnización por años de servicios	11.205	-
Honorarios	4.053	23.296
Viáticos	-	-
Capacitación	4.552	1.586
Otros estipendios	-	-
Total gastos en personal	<u>622.172</u>	<u>547.604</u>
Marketing	-	-
Estudios externos	49.439	2.510
Mantenimiento y reparación	23.713	1.960
Servicios generales	49.662	39.492
Consumos básicos	12.630	10.867
Materiales de oficina	1.439	9.317
Honorarios auditores y diversos	-	-
Arriendo de equipos y otros	1.874	2.071
Patente, seguros, contribuciones	333	3.188
Detalle Otros :	-	-
Alimentación	16.604	11.624
Gastos informáticos	14.933	55.276
Empastes, microfilm.y otros	-	4.434
Gastos de recaudación (previred)	468.036	433.536
Otros	162.520	118.022
Subtotal otros gastos	<u>801.183</u>	<u>692.297</u>
Depreciación	9.532	39.177
Gastos indirectos	51.075	93.966
Total	<u>1.483.962</u>	<u>1.373.044</u>

MUTUAL DE SEGURIDAD C.CH.C.

Notas a los Estados Financieros

31 de marzo de 2019 y 2018

Nota 51 - Gastos de Administración

El detalle de los gastos de administración realizados durante los ejercicios 2019 y 2018, es el siguiente:

Conceptos	31-03-2019	31-03-2018
	M\$	M\$
Sueldos	1.302.073	1.618.397
Bonos y comisiones	246.798	99.743
Gratificación y participación	40.269	74.123
Otras remuneraciones	1.046.474	1.057.513
Subtotal remuneraciones	<u>2.635.614</u>	<u>2.849.776</u>
Indemnización por años de servicio	162.774	18.258
Honorarios	179.945	107.587
Viáticos	2.567	362
Capacitación	36.418	(1.438)
Otros estipendios	-	-
Total gastos en personal	<u>3.017.318</u>	<u>2.974.545</u>
Marketing	832.289	203.044
Publicaciones	-	-
Estudios externos	335.788	269.949
Mantenimiento y reparación	139.636	6.432
Servicios generales	101.941	96.600
Consumos básicos	101.039	50.906
Materiales de oficinas	5.994	3.986
Donaciones	-	-
Aportes a terceros	133.493	96.450
Honorarios de auditorías y diversos	-	-
Arriendo de equipos y otros	14.069	5.044
Patente, seguro, contribuciones	531	9.115
Arriendo de propiedades	55.801	28.828
Fletes y traslados	-	40.745
Otros	991.013	1.227.650
Subtotal otros gastos	<u>2.711.594</u>	<u>2.038.749</u>
Depreciación	84.262	169.526
Gastos indirectos	345.833	-
Total	<u>6.159.007</u>	<u>5.182.820</u>

MUTUAL DE SEGURIDAD C.CH.C.

Notas a los Estados Financieros

31 de marzo de 2019 y 2018

Nota 52 - Estipendios del Directorio

Durante los ejercicios 2019 y 2018 se han pagado los siguientes estipendios a los señores Directores:

N°	Nombre	2019							Total
		RUT	Dietas	Participación en Excedentes M\$	Gastos de Representación M\$	Viáticos M\$	Regalías M\$	Otros M\$	
1	Devora Ávila Palma	12.321.675-K	41	-	-	-	-	-	41
2	Guillermo Vargas Pérez	9.122.101-2	124	-	-	-	-	771	895
3	Jorge Schwerter Hofmann	7.560.384-3	41	-	-	-	-	-	41
4	José Ignacio Concha Besa	5.391.149-8	41	-	-	-	-	771	812
5	Leonardo Danieri Jones	6.334.547-4	124	-	-	-	-	1.157	1.281
6	Lorenzo Constans Gorri	5.816.225-6	124	-	-	-	-	4.133	4.257
7	Manuel Errázuriz Ruiz-Tagle	5.616.237-2	41	-	-	-	-	2.017	2.058
8	Pedro Muñoz Donoso	10.122.252-7	41	-	-	-	-	1.323	1.364
9	Roberto Morrison Yonge	5.126.775-3	83	-	-	-	-	1.653	1.736
10	Roberto Pérez Serpa	8.632.497-0	124	-	-	-	-	1.240	1.364
11	Rodrigo Torres Biscak	14.176.796-8	-	-	-	-	-	1.199	1.199
12	Víctor Parra Rubilar	5.528.181-5	124	-	-	-	-	992	1.116
Total			908	-	-	-	-	-	-

N°	Nombre	2018							Total
		RUT	Dietas	Participación en Excedentes M\$	Gastos de Representación M\$	Viáticos M\$	Regalías M\$	Otros M\$	
1	Francisco Dosque Concha	13.903.692-1	78	-	-	-	-	911	989
2	Guillermo Vargas Pérez	9.122.101-2	118	-	-	-	-	1.288	1.406
3	Gustavo Vicuña Molina	9.211.040-0	-	-	-	-	-	-	-
4	Jorge Schwerter Hofmann	7.560.384-3	-	-	-	-	-	-	-
5	José Ignacio Concha Besa	5.391.149-8	40	-	-	-	-	752	792
6	Juan Mackenna Iniguez	4.523.286-7	-	-	-	-	-	-	-
7	Leonardo Danieri Jones	6.334.547-4	119	-	-	-	-	1.615	1.734
8	Lorenzo Constans Gorri	5.816.225-6	157	-	-	-	-	5.364	5.521
9	Manuel Antonio Errázuriz Ruiz-Tagle	5.616.237-2	119	-	-	-	-	1.453	1.572
10	Manuel José Navarro Vial	6.522.185-3	-	-	-	-	-	-	-
11	Pedro Muñoz Donoso	10.122.252-7	40	-	-	-	-	-	40
12	Roberto Morrison Yonge	5.126.775-3	40	-	-	-	-	967	1.007
13	Roberto Pérez Serpa	8.632.497-0	118	-	-	-	-	1.208	1.326
14	Rodrigo Servieri Flores	12.130.259-4	-	-	-	-	-	-	-
15	Víctor Parra Rubilar	5.528.181-5	40	-	-	-	-	1.557	1.597
16	Rodrigo Andres Torres Biscak	14.176.796-8	78	-	-	-	-	-	78
Total			947	-	-	-	-	15.115	16.062

Estos valores forman parte del ítem gastos de administración del estado de resultados integral.

MUTUAL DE SEGURIDAD C.CH.C.

Notas a los Estados Financieros

31 de marzo de 2019 y 2018

Nota 53 - Pérdidas por Deterioro (Reversiones)

El detalle de las pérdidas por deterioros durante los ejercicios 2019 y 2018, es el siguiente:

Conceptos	31-03-2019		
	Deterioro M\$	Reversiones M\$	Saldo M\$
Deuda Previsional	2.263.625	(1.640.773)	622.852
Deuda Privada	1.733.470	(1.843.717)	(110.247)
Deuda Art. 77 bis	964	(160.360)	(159.396)
Otras Cuentas por Cobrar	150.369	-	150.369
Total	4.148.428	(3.644.850)	503.578

Conceptos	31-03-2018		
	Deterioro M\$	Reversiones M\$	Saldo M\$
Deuda Previsional	1.968.010	(1.215.487)	752.523
Deuda Privada	1.251.913	(1.705.964)	(454.051)
Deuda Art. 77 bis	13.645	(3.938)	9.707
Otras Cuentas por Cobrar	-	-	-
Total	3.233.568	(2.925.389)	308.179

Nota 54 - Otros Ingresos y otros Egresos

El detalle de los otros ingresos y otros egresos es el siguiente:

a) Otros ingresos

Concepto	Tipo (*)	31-03-2019 M\$	31-03-2018 M\$
Seguro obligatorio de accidentes personales (SOAP)	IO	632.562	623.920
Otros ingresos	IO	6.882	31.000
Arriendos	IN	222.877	202.673
Asesorías	IN	-	-
Otros ingresos	IN	263.037	225.791
Total		1.125.358	1.083.384

Ingreso Ordinario (IO)
Ingreso no Ordinario (IN)

MUTUAL DE SEGURIDAD C.CH.C.

Notas a los Estados Financieros

31 de marzo de 2019 y 2018

Nota 54 - Otros Ingresos y otros Egresos (continuación)**b) Otros egresos**

Concepto	Tipo (*)	31-03-2019 M\$	31-03-2018 M\$
Bajas y mermas de inventario	EO	7.228	7.176
Activos dados de Baja	EO	-	-
Aguinaldo navidad y fiestas patrias	EO	1.227	1.282
Otros gastos (Otros Egresos)	EO	4.410.850	2.494.462
Asesoría Filiales	EN	-	187.727
Otros gastos (Otros Egresos)	EN	-	-
Otros gastos (Intereses Financieros)	EN	9.747	7.400
Otros gastos (Gastos Bancarios)	EN	167.680	141.658
Total		4.696.732	2.839.705

(*) Egreso Ordinario (EO)
(*) Egreso no Ordinario (EN)

Nota 55 - Diferencia de Cambio y otras Unidades de Reajuste

Las diferencias de cambio y las unidades de reajustes abonadas en el estado de resultados se incluyen en las partidas siguientes y por los importes indicados:

Diferencias de Cambios	31-03-2019 M\$	31-03-2018 M\$
Otras utilidades / (pérdidas) - netas	8.651	22.502
Ingresos (gastos) financieros - netos	-	-
Total	8.651	22.502

Unidades de Reajustes	31-03-2019 M\$	31-03-2018 M\$
Efectivo y efectivo equivalente	-	-
Inversiones de libre disposición	(160.870)	171.593
Inversiones del Fondo de Reserva Eventualidades	4.307	36.863
Inversiones del Fondo de Contingencia	25.538	203.874
Inversiones del Fondo de Reserva Pensiones	136.858	1.192.427
Inversiones del Fondo de Reserva de Pensiones Adicional	-	-
Otros reajustes	-	-
Total	5.833	1.604.757

MUTUAL DE SEGURIDAD C.CH.C.

Notas a los Estados Financieros

31 de marzo de 2019 y 2018

Nota 56 - Otros Ingresos Percibidos - otros Egresos Efectuados

a) Otros ingresos de actividades de la operación

Conceptos	31-03-2019 M\$	31-03-2018 M\$
Seguros SOAP	575.837	615.159
Arriendos	222.877	202.673
Asesorías	-	-
Otros ingresos	208.329	133.568
Total	<u>1.007.043</u>	<u>951.400</u>

b) Otros egresos de actividades de la operación

Conceptos	31-03-2019 M\$	31-03-2018 M\$
Aguinaldos	1.227	1.282
Intereses financieros	193.207	149.058
Otros	2.811.937	2.594.901
Total	<u>3.006.371</u>	<u>2.745.241</u>

Nota 57 - Otras Fuentes de Financiamiento - otros Desembolsos por Financiamiento

a) Otras fuentes de actividades de financiamiento

No existen otras fuentes de financiamiento.

b) Otros desembolsos de actividades de financiamiento

No existen otros desembolsos de actividades de financiamiento.

Nota 58 - Otros Ingresos de Inversión - otros Desembolsos de Inversión

a) Otros ingresos de actividades de inversión

No existen otros ingresos de actividades de inversión.

b) Otros desembolsos de actividades de inversión

Mutual no tiene otros desembolsos de actividades de inversión

MUTUAL DE SEGURIDAD C.CH.C.

Notas a los Estados Financieros

31 de marzo de 2019 y 2018

Nota 59 - Contingencias

a) Pasivos contingentes

La Mutual se encuentra involucrada en varios juicios y reclamaciones, derivados del curso normal de sus operaciones. Respecto de estos juicios una parte está cubierta por la Compañía de Seguros ACE, póliza de responsabilidad civil por malas prácticas médicas N°11877, con cobertura de UF50.000. Con respecto a la parte no cubierta los abogados y la Administración, no estiman efectos importantes en la situación financiera y resultado de Mutual.

b) Activos contingentes

Demandas interpuestas por Mutual de Seguridad de la CChC

a) Demanda, en juicio ordinario, Mutual De Seguridad Cámara Chilena De La Construcción/Servicio De Salud Araucanía Sur, ROL C-6883-2018.

Con fecha 07 de marzo de 2018 Mutual de Seguridad C.Ch.C. presentó ante el 11° Juzgado Civil de Santiago una demanda de cobro de pesos en juicio ordinario, en contra de los 29 Servicios de Salud de Chile (en adelante los Servicios), por concepto de deuda que éstos tienen con Mutual por concepto del artículo 77 bis de la Ley N°16.744.

En este contexto, la SUSESO también ha impartido instrucciones para la aplicación de lo dispuesto en las Circulares 3221 y 3244 ambas del año 2016.

En cuanto al importe o monto involucrado podemos mencionar que por concepto de cobro de prestaciones otorgadas conforme el artículo 77 bis, se demanda un monto de \$ 419.895.979 (cuatrocientos diecinueve millones ochocientos noventa y cinco mil novecientos setenta y nueve pesos).

b) Gestión Preparatoria de Confesión de deuda, en juicio ordinario, Mutual De Seguridad Cámara Chilena de la Construcción/Servicio Salud Metropolitano Oriente, ROL C-7542-2018.

Con fecha 14 de marzo de 2018 Mutual de Seguridad C.Ch.C. presentó ante el 18° Juzgado Civil de Santiago una gestión preparatoria de confesión de deuda, en juicio ordinario, en contra de los 29 Servicios de Salud de Chile (en adelante los Servicios), por concepto de deuda que éstos servicios tienen con Mutual por concepto de caso declarados como NAT/NEP, correspondientes a prestaciones otorgadas por la Mutual que no se encuentran cubiertos por el artículo 77 bis de la Ley N°16.744.

En este contexto, la SUSESO ha impartido instrucciones para la aplicación de lo dispuesto en los artículos 71 y 72 del Decreto precitado, en las Circulares N°3.244 de 13 de Septiembre de 2016 y N°3.298 de 22 de mayo de 2017 -en relación con la N°3.241 de 2016-, precisando los pasos, requisitos, condiciones y obligaciones que rigen esta materia.

MUTUAL DE SEGURIDAD C.CH.C.

Notas a los Estados Financieros

31 de marzo de 2019 y 2018

Nota 59 – Contingencias (continuación)

b) Activos contingentes

En cuanto al importe o monto involucrado en la presente gestión preparatoria, podemos mencionar que por concepto de cobro de prestaciones otorgadas como NAT/NEP, se demanda un monto de \$17.870.738.547 (diecisiete mil ochocientos setenta millones setecientos treinta y ocho mil quinientos cuarenta y siete pesos).

Nota 60 - Compromisos

Mutual tiene reflejados en sus estados financieros los compromisos adquiridos con sus acreedores y sus colaboradores.

Nota 61 - Combinaciones de Negocios

Mutual no realizó operaciones de combinación de negocios durante los ejercicios 2019 y 2018.

MUTUAL DE SEGURIDAD C.CH.C.

Notas a los Estados Financieros

31 de marzo de 2019 y 2018

Nota 62 - Transacciones con partes relacionadas

Las transacciones que se detallan a continuación se realizaron con partes vinculadas:

a) Venta de bienes y prestación de servicios

	31-03-2019 M\$	31-03-2018 M\$
Venta de bienes		
Inmobiliaria e Inversiones Clínica Arica S.A. y Filiales		-
Dividendos por recibir		
Servicio de Comunicación Médica S.A.	84.936	19.850
Servicio Médico Mutual de Seguridad S.A.	-	-
Red Salud S.A.	-	30.501
Clínica Iquique	-	-
Mutual de Seguridad Asesorías S.A.	99.105	141.323
Prestación de servicios		
Mutual de Seguridad Asesorías S.A.	201.700	63.185
Servicio Médico Mutual CChC SpA	-	-
Inmobiliaria e Inversiones Clínica Arica S.A. y Filiales	-	-
Servicio Médico Mutual de Seguridad	-	-
Servicio Comunicación Médica Mutual de Seguridad	52.206	15.055
Inmobiliaria Clínicas Regionales S.A.	3.022	2.768
Corp. del Bienestar del Personal de Mutual de Seguridad C.Ch.C.	-	-
Mutual de Seguridad Capacitación S.A.	105.177	-
Asociada		
Clínica Puerto Montt S.A.	-	350
Clínica Regional Curicó S.A.	-	-
Clínica Regional La Portada de Antofagasta S.A.	-	-
Clínica Regional Lircay S.A.	378	959
Clínica Los Coihues S.A.	-	58
Clínica Chillán S.A.	350	-
Mutual de Seguridad Capacitación S.A.	-	158
Soc. Hosp. Clínica Salud Integral S.A.	77	-
Clínica Regional del Elqui S.A.	-	-
Clínica Atacama SpA	-	-
Numedin S.A.	-	-

Los bienes se venden sobre la base de las listas de precios vigentes aplicables a terceros no vinculados. Los servicios normalmente se negocian con las partes vinculadas a valores de mercado.

MUTUAL DE SEGURIDAD C.CH.C.

Notas a los Estados Financieros

31 de marzo de 2019 y 2018

Nota 62 - Transacciones con partes relacionadas (continuación)

Las transacciones que se detallan a continuación se realizaron con partes vinculadas: (continuación)

b) Compra de bienes y servicios

Concepto	31-03-2019 M\$	31-03-2018 M\$
Compra de bienes		
Mutual de Seguridad Asesorías S.A.	-	-
Servicio Médico Mutual CChC SpA	-	-
Servicio de Comunicaciones Médicas S.A.	-	-
Clínica Iquique S.A.	-	-
Corp.de Bienestar del Pers. Mutual de Seguridad C.Ch.C.	-	-
Corp.de Benef.por Término de Contrato Pers Mutual De Seg.	-	-
Inmobiliaria e Inversiones Clínica Arica S.A.	-	-
Prestación de servicios		
Mutual de Seguridad Asesorías SA.	2.526.376	3.010.168
Prestaciones Médica Clínica Arica SpA	-	-
Clínica Iquique S.A.	-	-
Corp del Bienestar del Personal de Mutual de Seguridad C.Ch.C.	4.467	-
Servicio de Comunicaciones Médicas S.A.	584.610	321.610
Servicio Médico Mutual CChC SpA	317.998	359.371
Asociadas		
Mutual de Capacitación S.A.	301.169	155.889
Nueva Mutualidad Médica e Inmobiliaria Arica S.A.	-	-
Clínica Puerto Montt S.A.	130.994	120.457
Centro Médico Puerto Montt S.A.	53.252	44.779
Clínica Regional Curicó S.A.	-	-
Clínica Regional del Elqui S.A.	198.752	263.637
Clínica Regional La Portada de Antofagasta SpA	127.355	184.808
Clínica Regional La Portada de Antofagasta Prestaciones Ambulatorios. S.A.	50.785	90.072
Clínica Regional Lircay S.A.	465.794	109.959
Centro Médico Lircay SpA	52.785	12.963
Clínica Valparaíso Prestaciones Hospitalarias S.A.	-	-
Centro Especialidades Médicas Atacama SpA	5.606	21.889
Centro de Especialidades Médicas Valparaíso SpA	-	-
Centro de Especialidades Médicas Clínica Arica S.A.	-	-
Centro Médico y Diagnóstico Atacama SpA	437	4.763
Clínica Los Andes S.A.	95.236	69.600
Clínica Chillán S.A.	-	-
Laboratorio Chillán S.A.	-	-
Laboratorio CMD SpA	-	-
Servicios Resonancia Magnética IV Región S.A.	-	-
Servicios Médico Imagenología Scanner IV Región S.A.	-	-
Sociedad Radiológica Los Andes S.A.	14.092	10.971
Laboratorio Clínico Cordillera S.A.	6.427	5.793
Resonancia Magnética Los Andes S.A.	3.243	4.312

MUTUAL DE SEGURIDAD C.CH.C.

Notas a los Estados Financieros

31 de marzo de 2019 y 2018

Nota 62 - Transacciones con partes relacionadas (continuación)**b) Compra de bienes y servicios (continuación)**

Concepto	31-03-2019 M\$	31-03-2018 M\$
Asociadas		
Sociedad Radiológica Chillán S.A.	-	-
Clínica los Coihues S.A.	281.581	202.189
Centro de Espec. Médicas los Coihues SpA	143.195	109.281
Clínica Salud Integral S.A.	171.921	255.908
Centro de Espec. Médicas Integral S.A.	-	-
Clínica Atacama S.A.	72.390	54.052
Inversalud Centro Médico Atacama SpA	-	-
Inmob. E Invers. Atacama SpA	-	-
Hospital Clínico del Sur SpA	190.734	366.115
Centro de Espec. Médicas del Sur SpA	19.055	1.486
Imagenología HCS SpA	12.943	24.019
Clínica Magallanes S.A.	-	-
Centro Diagn. Avanzado Clínica Magallanes S.A.	-	-
Inmobiliaria Inversalud SpA	-	-
Centro especialidades Médica Clínica Arica S.A.	-	-
Sociedad Radiológica Chillán S.A.	-	-

c) Compensaciones al personal directivo clave y administrador

Remuneraciones Recibidas por el Personal Clave de la Gerencia	31-03-2019 M\$	31-03-2018 M\$
Salarios	298.986	244.218
Honorarios de administradores	-	-
Correcciones de valor y beneficios no monetarios	-	-
Beneficios a corto plazo para los empleados	-	-
Beneficios post empleo	-	-
Otros beneficios a largo plazo	-	-
Beneficios por terminación	-	-
Total remuneraciones recibidas por el personal clave	298.986	244.218

MUTUAL DE SEGURIDAD C.CH.C.

Notas a los Estados Financieros

31 de marzo de 2019 y 2018

Nota 62 - Transacciones con partes relacionadas (continuación)**c) Compensaciones al personal directivo clave y administrador (continuación)**

Los principales ejecutivos de Mutual, corresponde a los siguientes:

Cargo	N° de Ejecutivos
Directorio	6
Gerentes	9
	<hr/>

d) Saldos al cierre derivados de ventas y compras de bienes y servicios

Conceptos	31-03-2019 M\$	31-03-2018 M\$
Cuentas por cobrar a entidades relacionadas (Nota 14)	546.951	418.810
Parientes cercanos de la dominante última	-	-
Cuentas por pagar a entidades relacionadas (Nota 31)	3.685.711	3.393.246
Dominante inmediata	-	-
Entidad Controlada por el personal directivo clave	-	-
	<hr/>	<hr/>

e) Préstamos a partes vinculadas**Préstamos a Administradores, Personal Directivo
y sus Familiares**

	31-03-2019 M\$	31-03-2018 M\$
Saldo inicial	-	-
Préstamos concedidos durante el ejercicio	-	-
Amortizaciones recibidas de préstamos	-	-
Intereses cargados	-	-
Intereses abonados	-	-
Saldo final	<hr/>	<hr/>

Préstamos a Asociadas

	31-03-2019 M\$	31-03-2018 M\$
Saldo inicial	110.000	138.000
Préstamos concedidos durante el ejercicio : RCR SA	-	55.870
Amortizaciones recibidas de préstamos	-	(83.870)
Intereses cargados	-	-
Intereses abonados	-	-
Saldo final	<hr/>	<hr/>

MUTUAL DE SEGURIDAD C.CH.C.

Notas a los Estados Financieros

31 de marzo de 2019 y 2018

Nota 62 - Transacciones con partes relacionadas (continuación)

e) Préstamos a partes vinculadas (continuación)

Préstamos Totales a partes Vinculadas	31-03-2019	31-03-2018
	M\$	M\$
Saldo inicial	110.000	138.000
Préstamos concedidos durante el ejercicio : RCR SA	-	55.870
Amortizaciones recibidas de préstamos	-	(83.870)
Intereses cargados : RCR SA	-	-
Intereses abonados	-	-
Saldo final	<u>110.000</u>	<u>110.000</u>

Nota 63 - Negocios Conjuntos

Las participaciones en negocios conjuntos se integran por el método de participación. El grupo participa en las entidades controladas conjuntamente que se detallan a continuación:

Entidad Patrimonial	Participación
	%
Red de Clinicas Regionales S.A.	<u>50</u>

Información financiera resumida de negocios conjuntos

Al 31 de marzo de 2019	Suma de	Suma de
	Activos	Pasivos
	M\$	M\$
Corrientes de negocios conjuntos	17.282.248	460.834
No corrientes de negocios conjuntos	<u>38.330.334</u>	-
Total de negocios conjuntos	<u>54.612.582</u>	<u>460.834</u>
Suma de ingresos ordinarios de negocios		132.562
Suma de gastos de negocios conjuntos		<u>(103.809)</u>
Suma de la pérdida neta de negocios conjuntos		<u>28.753</u>
Al 31 de diciembre de 2018	Suma de	Suma de
	Activos	Pasivos
	M\$	M\$
Corrientes de negocios conjuntos	27.358.049	18.686.577
No corrientes de negocios conjuntos	<u>77.662.860</u>	<u>33.541.213</u>
Total de negocios conjuntos	<u>105.020.909</u>	<u>52.227.790</u>
Suma de ingresos ordinarios de negocios		78.315.011
Suma de gastos de negocios conjuntos		<u>(75.162.628)</u>
Suma de la pérdida neta de negocios conjuntos		<u>3.152.383</u>

MUTUAL DE SEGURIDAD C.CH.C.

Notas a los Estados Financieros

31 de marzo de 2019 y 2018

Nota 64 - Sanciones

Las sanciones aplicadas al 31 de marzo de 2019 se detallan a continuación: (continuación)

Corr.	Descripciones	Fecha de Resolución	N° de Resolución	Fecha de Notificación	Reclamada Judicialmente
SEREMI SALUD					
1	No implementación sistema de vigilancia accidentes con resultado de muerte o graves, Res. Ex. 450/2012	04-01-2016	165S2990	04-01-2016	SI
2	Sumario sanitario por accidente laboral de trabajador adherente no notificado según norma técnica 142 Ministerio de Salud.	10/01/2019	191268	15/01/2019	NO
3	No cumplir en informe técnico presentado, las instrucciones de Reglamento sobre condiciones sanitarias y ambientales básicas (ruido) en empresa adherente.	19/03/2018	1812173	23/03/2018	NO
SERVICIO DE IMPUESTOS INTERNOS					
1	Multa Art. 97, N° 1, presentación fuera de plazo Form.3239	21/02/2019	170005000305438	03/02/2017	NO

Nota 65 - Hechos Posteriores

No existen hechos posteriores al 31 de marzo de 2019.

Nota 66 - Hechos Relevantes

07.01.2019. Informa como Hecho Relevante, que con esta fecha, hemos dado inicio al funcionamiento de las nuevas dependencias del Centro de Atención de Salud Mutual Arica (CAM Arica), ubicado en Avenida Santa María N°2248, en modalidad de marcha blanca.

09.01.2019. Informa como Hecho Relevante, que con fecha de hoy 09 de enero de 2019, Mutual ha sido notificada de demanda de indemnización de perjuicios, RIT O-110-2018, del 1° Juzgado de Letras de Coronel, por un monto total de \$7.500.000.000.

01.02.2019. Informa como hecho relevante que, a contar de hoy 01 de febrero de 2019, la Gerencia de Asuntos Corporativos y Marketing, a cargo de la señora Mariana Alcérreca, con dependencia de la Gerencia Corporativa de Clientes y Desarrollo, ha pasado a depender y reportar de manera directa a la Gerencia General de Mutual de Seguridad CChC.

MUTUAL DE SEGURIDAD C.CH.C.

Notas a los Estados Financieros

31 de marzo de 2019 y 2018

Anexo Análisis Razonado de los Estados Financieros

Se presenta cuadro con los principales indicadores financieros comparativos al 31 de Marzo 2019 y 2018.

INDICADORES FINANCIEROS			31-03-2019	31-03-2018
Liquidez	Prueba Acida	Act. Corrientes menos Inventario	2,25	2,31
		Pasivos Corrientes		
	Liquidez	Activo Corriente	2,28	2,34
		Pasivo Corriente		
Solvencia	Total Activos	1,72	1,74	
	Total Pasivos			
Endeudamiento	Endeudamiento	Total Pasivo Exigible	1,38	1,35
		Patrimonio		
	Proporción de Deuda	Pasivo Corriente	0,24	0,24
		Total Pasivo Exigible		
		Pasivo no Corriente		
	Total Pasivo Exigible	0,76	0,76	
Rentabilidad	ROA	Utilidad	1,2%	3,6%
		Total activos		
	ROE	Utilidad	2,76%	8,43%
		Patrimonio		

Estado de situación financiera:

Mutual cuenta con activos totales de MM\$601.790 al 31 de Marzo de 2019, estos activos crecieron un +MM\$22.803 con respecto a Marzo de 2018, debido principalmente por:

- **Incrementos de:**
Propiedades plantas y equipos +MM\$13.986

Los indicadores de liquidez corriente y de prueba ácida disminuyen respecto a Marzo de 2018 dado a un aumento de los pasivos corrientes.

Los pasivos totales y patrimonio neto aumentaron en +MM\$22.803 entre Marzo 2019 y Marzo 2018.

- **Incrementos de:**
Pasivos financieros no corrientes +MM\$11.667
Provisiones +MM\$5.788

MUTUAL DE SEGURIDAD C.CH.C.

Notas a los Estados Financieros

31 de marzo de 2019 y 2018

Resultado 2019

El margen bruto de Mutual de Seguridad a Marzo de 2019 fue de MM\$3.232, es decir, MM\$1. más que el mismo periodo 2018 (MM\$1.894); mientras que el excedente del ejercicio asciende a MM\$6.969, mayor en MM\$2.487 a 2018.

Al 31 de Marzo de 2019 los ingresos y egresos ordinarios registraron un alza de un 7.5% y un 6% respectivamente, lo anterior principalmente dado por:

- Ingresos ordinarios:
 - Incremento de las cotizaciones básicas con respecto al año anterior por +MM\$4.050 (+9,8%). Esto principalmente dado por el aumento de la cartera donde los trabajadores protegidos aumentaron en 46.214 (+2.2%) en promedio.
- Egresos ordinarios:
 - Se pagaron mayores beneficios económicos con respecto al 2018, esto en consecuencia al aumento de la cartera (+MM\$ 2.122)
 - Dado el aumento de los trabajadores protegidos, los gastos en salud se vieron incrementados comparados con el año anterior. (+MM\$ 1.089, es decir +7,3% con respecto al 2018).

Por último, cabe señalar, que los indicadores de ROA y ROE, estos presentan una sostenida mejora comparados con el resultado a Marzo de 2018.

Rentabilidad	ROA	Utilidad	1,2%	3,6%
		Total activos		
	ROE	Utilidad	2,76%	8,43%
		Patrimonio		

DECLARACION DE RESPONSABILIDAD

Estados Financieros al 31 de Marzo de 2019 y Diciembre 2018

Razón Social : Mutua de Seguridad C.Ch.C.
RUT : 70.285.100-9

En cumplimiento de lo dispuesto por la Superintendencia de Seguridad Social, los abajo firmantes, en su carácter de directores que representan la mayoría requerida por los estatutos sociales para la adopción de acuerdos y el Gerente General, declaran bajo juramento con fecha 30 de Abril de 2019, que han tomado conocimiento y aprobado la información sobre los estados financieros de Mutua de Seguridad C.Ch.C al 31 de Marzo de 2019 y se hacen responsables de su veracidad.

CONSOLIDADO (X)

INDIVIDUAL (X)

Estados de Situación Financiera Clasificado

Estado de Resultado Integral










Estado de Cambios en el Patrimonio Neto

Estado de Flujo de efectivo Directo

Notas Explicativas a los Estados Financieros

Hechos Relevantes

Análisis Razonado de los Estados Financieros

RUT	Nombre	Cargo	Firma
5.816.225-6	LORENZO CONSTANS GORRI	PRESIDENTE	
5.616.237-2	MANUEL ANTONIO ERRÁZURIZ RUIZ-TAGLE	DIRECTOR EMPRESARIAL	
6.334.547-4	LEONARDO DANERI JONES	DIRECTOR EMPRESARIAL	
8.632.497-0	ROBERTO PÉREZ SERPA	DIRECTOR LABORAL	
9.122.101-2	GUILLERMO VARGAS PEREZ	DIRECTOR LABORAL	
5.528.181-5	VÍCTOR PARRA RUBILAR	DIRECTOR LABORAL	
14.506.537-2	FELIPE BUNSTER ECHENIQUE	GERENTE GENERAL	
14.047.787-7	NICOLAS DUPRE GRAIDE	GERENTE DE ADMINISTRACIÓN Y FINANZAS	
9.520.200-4	ROSA MOYA MUÑOZ	CONTADOR GENERAL	

Santiago, 30 de Abril de 2019.