

1. IDENTIFICACIÓN

ANEXO I Formato FUPEF - NIFCH al 31 de Diciembre de 2019 y Diciembre 2018 (Provisorio_V10)

1.00	IDENTIFICACIÓN	
1.01	Razon Social	MUTUAL DE SEGURIDAD CAMARA CHILENA DE LA CONSTRUCCION
1.02	Naturaleza Jurídica	CORPORACION DE DERECHO PRIVADO SIN FINES DE LUCRO
1.03	RUT	70.285.100-9
1.04	Domicilio	AV. LIBERTADOR BERNARDO O'HIGGINS 194
1.05	Región	METROPOLITANA
1.06	Teléfono	27879118
1.07	E-mail	avalides@mutual.cl
1.08	Representante Legal	LORENZO CONSTANS GORRI
1.09	Gerente General	FELIPE BUNSTER ECHENIQUE
1.10	Directorio	

Cargo	R (*)	Nombre	Rut
Presidente	(E)	LORENZO CONSTANS GORRI	5.816.225-6
Director	(E)	LORENZO CONSTANS GORRI	5.816.225-6
Director	(E)	VIVIAN MODAK CANOBRA	9.018.685-K
Director	(E)	LEONARDO DANERI JONES	6.334.547-4
Director	(T)	JORGE PEÑA COLLAO	8.190.497-9
Director	(T)	DÉVORA ÁVILA PALMA	12.321.675-K
Director	(T)	VERONICA LUCERO QUIROZ	12.640.851-K

1.11	Número de entidades empleadoras adherentes	77.091
1.12	Número de trabajadores afiliados	2.152.810
1.13	Número de pensionados	Invalidez: 4.042 Viudez : 3.728 Orfandad: 1.761
1.14	Número de trabajadores de la Mutualidad	Permanentes : 4.241 Plazo Fijo : 184
1.15	Patrimonio	M\$ 269.964.298

(*) Indicar (T) para representantes de los trabajadores, (E) para representantes de empresas y (P) para directores profesionales.

Estados Financieros

MUTUAL DE SEGURIDAD C.CH.C.

Santiago, Chile

31 de diciembre de 2019 y 2018



EY Chile
Avda. Presidente
Riesco 5435, piso 4,
Las Condes, Santiago

Tel: +56 (2) 2676 1000
www.eychile.cl

Informe del Auditor Independiente

Señores
Partícipes y Directores
Mutual de Seguridad Cámara Chilena de la Construcción

Hemos efectuado una auditoría a los estados financieros individuales adjuntos de Mutual de Seguridad Cámara Chilena de la Construcción, que comprenden los estados de situación financiera al 31 de diciembre de 2019 y 2018 y los correspondientes estados de resultados integrales, de cambios en el patrimonio y de flujos de efectivo por los años terminados en esas fechas y las correspondientes notas a los estados financieros individuales.

Responsabilidad de la Administración por los estados financieros

La Administración es responsable por la preparación y presentación razonable de estos estados financieros individuales de acuerdo con Normas e Instrucciones impartidas por la Superintendencia de Seguridad Social. Esta responsabilidad incluye el diseño, implementación y mantención de un control interno pertinente para la preparación y presentación razonable de estados financieros individuales que estén exentos de representaciones incorrectas significativas, ya sea debido a fraude o error.

Responsabilidad del auditor

Nuestra responsabilidad consiste en expresar una opinión sobre estos estados financieros individuales a base de nuestras auditorías. No hemos auditado los estados financieros de la coligada Red Clínicas Regionales S.A. (Ex Inmobiliaria Clínicas Regionales S.A.) al 31 de diciembre de 2019 y 2018, los cuales muestran activos totales por M\$111.999.817 y M\$105.620.909 e ingresos totales por M\$84.722.929 y M\$78.315.011, por los años terminados en esas fechas. Aquellos estados financieros fueron examinados por otros auditores, cuyo informe nos ha sido proporcionado, y nuestra opinión aquí expresada en lo que se refiere a los montos incluidos de la Sociedad Red Clínicas Regionales S.A. (Ex Inmobiliaria Clínicas Regionales S.A.) al 31 de diciembre de 2019 y 2018, se basa únicamente en el informe de esos otros auditores. Efectuamos nuestras auditorías de acuerdo con normas de auditoría generalmente aceptadas en Chile. Tales normas requieren que planifiquemos y realicemos nuestro trabajo con el objeto de lograr un razonable grado de seguridad que los estados financieros individuales están exentos de representaciones incorrectas significativas

Una auditoría comprende efectuar procedimientos para obtener evidencia de auditoría sobre los montos y revelaciones en los estados financieros individuales. Los procedimientos seleccionados dependen del juicio del auditor, incluyendo la evaluación de los riesgos de representaciones incorrectas significativas de los estados financieros individuales, ya sea debido a fraude o error. Al efectuar estas evaluaciones de los riesgos, el auditor considera el control interno pertinente para la preparación y presentación razonable de los estados financieros individuales de la entidad con el objeto de diseñar procedimientos de auditoría que sean apropiados en las circunstancias, pero sin el propósito de expresar una opinión sobre la efectividad del control interno de la entidad. En consecuencia, no expresamos tal tipo de opinión. Una auditoría incluye, también, evaluar lo apropiadas que son las políticas de contabilidad utilizadas y la razonabilidad de las estimaciones contables significativas efectuadas por la Administración, así como una evaluación de la presentación general de los estados financieros individuales.


Consideramos que la evidencia de auditoría que hemos obtenido es suficiente y apropiada para proporcionarnos una base para nuestra opinión de auditoría.

Opinión

En nuestra opinión basada en nuestras auditorías y en el informe de los otros auditores, los estados financieros individuales mencionados en el primer párrafo, presentan razonablemente, en todos sus aspectos significativos, la situación financiera de Mutual de Seguridad Cámara Chilena de la Construcción al 31 de diciembre de 2019 y 2018 y los resultados de sus operaciones y los flujos de efectivo por los años terminados en esas fechas de acuerdo con Normas Contables de la Superintendencia de Seguridad Social.

Énfasis en un asunto - estados financieros individuales

Tal como se indica en Nota 2.1 estos estados financieros individuales no han sido consolidados, en cumplimiento de las instrucciones impartidas por la Superintendencia de Seguridad Social en el Compendio Normas Libro VIII Aspectos Financieros Contables. Conforme a las citadas instrucciones, las inversiones en sociedades sobre las cuales la Corporación posee el control directo, indirecto o por cualquier otro medio, se presentan valorizadas mediante el método de la participación. Este tratamiento no cambia el resultado neto de los ejercicios ni el patrimonio. No se modifica nuestra opinión referida a este asunto.



Eduardo Rodríguez B.
EY Audit SpA

Santiago, 27 de febrero de 2020

Estados Financieros

MUTUAL DE SEGURIDAD C.CH.C.

31 de diciembre de 2019 y 2018

Indice

Estados Financieros

Estados de Situación Financiera	1
Estados de Resultados Integrales	3
Estados de Cambios en el Patrimonio Neto	4
Estados de Flujos de Efectivo (Método Directo)	5
Notas a los Estados Financieros	6
Nota 1 - Información General	6
Nota 2 - Bases de Presentación de los Estados Financieros y Políticas Contables Aplicadas	7
2.1) Bases de preparación	7
2.2) Bases de consolidación	13
2.3) Transacciones en moneda extranjera	13
2.4) Propiedades, planta y equipo	14
2.5) Propiedades de inversión	14
2.6) Activos intangibles	15
2.7) Costos por interés	15
2.8) Pérdidas por deterioro de valor de los activos no financieros	15
2.9) Activos financieros	16
2.10) Instrumentos financieros derivados y actividades de cobertura	16
2.11) Existencias	17
2.12) Deudores comerciales y otras cuentas a cobrar	17
2.13) Efectivo y equivalentes al efectivo	18
2.14) Acreedores comerciales	19
2.15) Préstamos que devengan intereses y que no generan intereses	19
2.16) Impuesto a las utilidades e impuestos diferidos	20
2.17) Beneficios a los empleados	20
2.18) Provisiones	21
2.19) Reconocimiento de ingresos	22
2.20) Arrendamientos	24
2.21) Contratos de construcción	25
2.22) Activos no corrientes (o grupo de enajenación) mantenidos para la venta	25

MUTUAL DE SEGURIDAD C.CH.C.

31 de diciembre de 2019 y 2018

Indice

2.23) Medioambiente	25
2.24) Reservas Técnicas	25
2.25) Prestaciones por pagar	28
2.26) Activos y pasivos financieros corrientes y no corrientes.....	28
2.27) Información financiera por segmentos operativos	30
2.28) Método de tasa de interés efectiva.....	30
2.29) Compensación de saldos y transacciones	30
2.30) Fondo SANNA	30
2.31) Política prudencial.....	31
Nota 3 - Futuros Cambios Contables	31
Nota 4 - Gestión de Riesgos	29
Nota 5 - Estimaciones y Criterios Contables	36
Nota 6 - Efectivo y Efectivo Equivalente.....	38
Nota 7 - Activos Financieros a Costo Amortizado.....	41
Nota 8 - Activos Financieros a Valor Razonable	47
Nota 9 - Otros Activos Financieros.....	49
Nota 10 - Instrumentos Financieros por Categoría.....	50
Nota 11 - Deudores Previsionales, Neto	51
Nota 12 - Aportes Legales por Cobrar, Neto	54
Nota 13 - Deudores por Venta Servicios a Terceros, Neto.....	55
Nota 14 - Cuentas por Cobrar a Entidades relacionadas.....	59
Nota 15 - Otras Cuentas por Cobrar, Neto	60
Nota 16 - Inventarios.....	62
Nota 17 - Activos y Pasivos de Cobertura	63
Nota 18 - Activos Entregados en Garantía Sujetos a Venta o a una Nueva Garantía.....	64
Nota 19 - Gastos Pagados por Anticipado	64
Nota 20 - Activos por Impuestos Corrientes	64
Nota 21 - Otros Activos Corrientes y no Corrientes.....	65
Nota 22 - Activos no Corrientes y Grupos en Desapropiación Clasificados como Mantenidos para la Venta	65
Nota 23 - Inversiones en Asociadas y en Negocios Conjuntos Contabilizadas por el Método de la Participación	66
Nota 24 - Otras Inversiones Contabilizadas por el Método de la Participación	68

MUTUAL DE SEGURIDAD C.CH.C.

31 de diciembre de 2019 y 2018

Indice

Nota 25 - Activos Intangibles, Neto	69
Nota 26 - Propiedades, Planta y Equipo, Neto	73
Nota 27 - Propiedades de Inversión	75
Nota 28 - Pasivos Financieros.....	75
Nota 29 - Prestaciones por Pagar	79
Nota 30 - Acreedores Comerciales y otras Cuentas por Pagar	80
Nota 31 - Cuentas por Pagar a Entidades relacionadas.....	81
Nota 32 - Reservas por Contratos de Seguros.....	82
Nota 33 - Provisiones, Retenciones, Obligaciones Previsionales e Impuestos.....	95
Nota 34 - Impuesto Corriente e Impuestos Diferidos.....	96
Nota 35 - Obligaciones por Beneficios Post - Empleo	96
Nota 36 - Otros Pasivos	100
Nota 37 - Ingresos Diferidos.....	100
Nota 38 - Pasivos Devengados.....	100
Nota 39 - Pasivos Incluidos en Grupos de Activos Clasificados como Mantenidos para la Venta.....	100
Nota 40 - Fondo de Contingencia.....	101
Nota 41 - Otras Reservas.....	102
Nota 42 - Intereses, Reajustes y Multas por Cotizaciones.....	102
Nota 43 - Rentas de Inversiones.....	103
Nota 44 - Ventas de Servicios Médicos a Terceros y Costo de Prestaciones Médicas a Terceros.....	104
Nota 45 - Subsidios.....	112
Nota 46 - Indemnizaciones.....	114
Nota 47 - Pensiones.....	115
Nota 48 - Prestaciones Médicas.....	116
Nota 49 - Prestaciones Preventivas de Riesgos.....	118
Nota 50 - Funciones Técnicas.....	120
Nota 51 - Gastos de Administración.....	122
Nota 52 - Estipendios del Directorio	123
Nota 53 - Pérdidas por Deterioro (Reversiones).....	124
Nota 54 - Otros Ingresos y otros Egresos	124
Nota 55 - Diferencia de Cambio y otras Unidades de Reajuste.....	125
Nota 56 - Otros Ingresos Percibidos - otros Egresos Efectuados.....	126

Estados Financieros

MUTUAL DE SEGURIDAD C.CH.C.

31 de diciembre de 2019 y 2018

Indice

Nota 57 - Otras Fuentes de Financiamiento - otros Desembolsos por Financiamiento.....	126
Nota 58 - Otros Ingresos de Inversión - otros Desembolsos de Inversión	127
Nota 59 - Contingencias.....	127
Nota 60 - Compromisos	128
Nota 61 - Combinaciones de Negocios	128
Nota 62 - Transacciones con partes relacionadas.....	129
Nota 63 - Negocios Conjuntos.....	133
Nota 64 - Sanciones.....	131
Nota 65 - Hechos Posteriores	134
Nota 66 - Hechos Relevantes	136

M\$: Cifras expresadas en miles de pesos chilenos
UF: Cifras expresadas en unidades de fomento

Estados Financieros

MUTUAL DE SEGURIDAD C.CH.C.

31 de diciembre de 2019 y 2018

MUTUAL DE SEGURIDAD C.CH.C.

Estados de Situación Financiera

31 de diciembre de 2019 y 2018

CODIGO	ACTIVOS	Nota	2019 M\$	2018 M\$
Activo Corriente				
11010	Efectivo y efectivo equivalente	(6)	34.103.473	26.628.186
11020	Activos financieros a costo amortizado	(7)	27.316.958	32.275.276
11030	Activos financieros a valor razonable con cambios en resultado	(8)	80.524.949	79.352.030
11040	Otros activos financieros	(9)	-	-
11050	Deudores previsionales, neto	(11)	30.458.445	28.752.925
11060	Aportes legales por cobrar, neto	(12)	832.408	1.008.285
11070	Deudores por venta servicios a terceros, neto	(13)	13.642.472	12.883.422
11080	Cuentas por cobrar a entidades relacionadas	(14)	744.843	398.455
11090	Otras cuentas por cobrar, neto	(15)	2.278.626	1.100.671
11100	Inventarios	(16)	2.372.734	2.304.624
11110	Activos de cobertura	(17)	-	-
11120	Gastos pagados por anticipado	(19)	5.232.825	428.275
11130	Activos por impuestos corrientes	(20)	1.051.612	2.085.004
11140	Otros activos corrientes	(21)	324.781	933.754
11200	Total activos corrientes en operación		<u>198.884.126</u>	<u>188.150.907</u>
11300	Activos no corrientes y grupos en desapropiación clasificados como mantenidos para la venta	(22)	-	-
11000	Total activo corriente		<u>198.884.126</u>	<u>188.150.907</u>
Activo no Corriente				
12010	Activos financieros a costo amortizado	(7)	217.999.157	210.751.421
12020	Otros activos financieros	(9)	-	-
12030	Deudores previsionales, neto	(11)	3.422.112	3.816.445
12040	Deudores por venta de servicios a terceros, neto	(13)	3.113.309	2.599.493
12050	Cuentas por cobrar a entidades relacionadas	(14)	-	-
12060	Otras cuentas por cobrar, neto	(15)	3.309.252	148.124
12070	Inversiones en asociadas y en negocios conjuntos contabilizadas por el método de la participación	(23)	33.852.293	28.771.429
12080	Otras inversiones contabilizadas por el método de la Participación	(24)	-	-
12090	Activos de cobertura	(17)	-	-
12100	Intangibles, neto	(25)	11.315.725	7.614.699
12110	Propiedades, plantas y equipos, neto	(26)	151.163.325	134.836.394
12120	Propiedades de inversión	(27)	-	-
12130	Gastos pagados por anticipado	(19)	8.009.791	-
12140	Activos por impuestos diferidos	(34)	-	-
12150	Otros activos no corrientes	(21)	1.943.891	2.297.600
12000	Total activo no corriente		<u>434.128.855</u>	<u>390.835.605</u>
10000	Total Activos		<u>633.012.981</u>	<u>578.986.512</u>

Las notas adjuntas números 1 al 66 forman parte integral de estos estados financieros individuales

MUTUAL DE SEGURIDAD C.CH.C.

Estados de Situación Financiera

31 de diciembre de 2019 y 2018

CODIGO	PASIVOS Y PATRIMONIO NETO	Nota	2019 M\$	2018 M\$
Pasivos				
Pasivo Corriente				
21010	Pasivos financieros corrientes	(28)	2.207.938	245.777
21020	Prestaciones por pagar	(29)	4.261.346	5.736.980
21030	Acreedores comerciales y otras cuentas por pagar	(30)	15.669.033	17.256.425
21040	Cuentas por pagar a entidades relacionadas	(31)	4.383.933	3.759.521
21050	Capitales representativos de pensiones vigentes	(32)	12.117.514	11.270.407
21060	Reserva por prestaciones médicas por otorgar	(32)	4.894.905	4.678.567
21070	Reserva por subsidios por pagar	(32)	1.608.676	2.103.421
21080	Reserva por indemnizaciones por pagar	(32)	1.012.333	966.740
21090	Reserva adicional por insuficiencia de pasivos	(32)	-	-
21100	Reserva de siniestros ocurridos y no reportados (IBNR)	(32)	1.359.972	1.195.699
21110	Provisiones	(33)	19.842.242	20.739.420
21120	Retenciones, obligaciones previsionales e impuestos	(33)	5.774.563	4.985.988
21130	Impuestos por pagar	(34)	-	-
21140	Obligación post empleo y otros beneficios	(35)	962.016	737.004
21150	Pasivos de cobertura	(17)	-	-
21160	Otros pasivos corrientes	(36)	23.852	23.852
21170	Ingresos diferidos	(37)	-	-
21180	Pasivos devengados	(38)	7.440.065	6.740.015
21200	Subtotal pasivos corrientes		<u>81.558.388</u>	<u>80.439.816</u>
	Pasivos incluidos en grupos de activos clasificados como mantenidos para la venta	(39)	-	-
21000	Total pasivo corriente		<u>81.558.388</u>	<u>80.439.816</u>
Pasivo no Corriente				
22010	Pasivos financieros no corrientes	(28)	15.537.462	2.782.332
22020	Acreedores comerciales y otras cuentas por pagar	(30)	-	-
22030	Obligación por beneficios post empleo y otros beneficios	(35)	11.136.403	8.372.877
22040	Cuentas por pagar a entidades relacionadas	(31)	-	-
22050	Capitales representativos de pensiones vigentes	(32)	253.532.451	239.183.554
22060	Reserva por prestaciones médicas por otorgar	(32)	104.055	100.592
22070	Reserva por subsidios por pagar	(32)	486.460	414.283
22080	Reserva por indemnizaciones por pagar	(32)	108.510	207.271
22090	Reserva de siniestros ocurridos y no reportados (IBNR)	(32)	350.727	372.033
22100	Reserva adicional por insuficiencia de pasivos	(32)	-	-
22110	Pasivos de cobertura	(17)	-	-
22120	Pasivos por impuestos diferidos	(34)	-	-
22130	Otros pasivos no corrientes	(36)	234.227	252.071
22000	Total pasivo no corriente		<u>281.490.295</u>	<u>251.685.013</u>
Patrimonio Neto				
23010	Fondos acumulados		200.156.667	181.879.495
23020	Fondo de reserva eventualidades		7.494.798	6.823.672
23030	Fondo de contingencia	(40)	38.390.840	37.349.041
23040	Fondo de reservas de pensiones adicional		-	-
23050	Otras reservas	(41)	-	-
23060	Excedente (déficit) del ejercicio		23.921.993	20.809.475
23100	Total patrimonio		<u>269.964.298</u>	<u>246.861.683</u>
23110	Participación no controladora		-	-
23000	Total patrimonio neto		<u>269.964.298</u>	<u>246.861.683</u>
20000	Total Pasivos y Patrimonio Neto		<u>633.012.981</u>	<u>578.986.512</u>

Las notas adjuntas números 1 al 66 forman parte integral de estos estados financieros individuales

MUTUAL DE SEGURIDAD C.CH.C.

Estados de Resultados Integrales

Por los años terminados al 31 de diciembre de 2019 y 2018

CODIGO		Nota	2019 M\$	2018 M\$
41010	Ingresos por cotización básica		184.494.992	169.789.140
41020	Ingresos por cotización adicional		133.295.777	127.351.456
41030	Ingresos por cotización extraordinaria		1.655.443	2.705.909
41040	Intereses, reajustes y multas por cotizaciones	(42)	4.282.786	4.350.223
41050	Rentas de inversiones financieras que respaldan reservas	(43)	5.874.174	6.151.131
41060	Ventas de servicios médicos a terceros	(44)	45.937.388	40.661.847
41070	Otros ingresos ordinarios	(54)	3.406.938	4.005.474
41000	Total ingresos ordinarios		<u>378.947.498</u>	<u>355.015.180</u>
42010	Subsidios	(45)	(49.321.830)	(49.617.652)
42020	Indemnizaciones	(46)	(7.118.698)	(4.748.227)
42030	Pensiones	(47)	(22.937.841)	(20.660.649)
42040	Prestaciones médicas	(48)	(140.973.125)	(132.170.202)
42050	Prestaciones preventivas de riesgos	(49)	(62.999.193)	(57.928.343)
42060	Funciones técnicas	(50)	(6.061.322)	(5.852.114)
42070	Variación de los capitales representativos de pensiones vigentes		(15.196.004)	(13.115.223)
42080	Variación de la reserva por prestaciones médicas por otorgar		(219.802)	(444.858)
42090	Variación de la reserva por subsidios por pagar		422.569	(426.380)
42100	Variación de la reserva por indemnizaciones por pagar		53.168	(548.884)
42110	Variación de la reserva por siniestros ocurridos y no reportados		(142.967)	(138.787)
42120	Variación de la reserva adicional por insuficiencia de pasivos		-	-
42130	Costo de prestaciones médicas a terceros	(44)	(45.937.388)	(40.661.847)
42140	Pérdidas en inversiones financieras que respaldan reservas	(43)	(1.820)	(10.470)
42150	Gastos de administración	(51)	(20.289.582)	(19.354.608)
42160	Pérdida por deterioro (reversiones), neta	(53)	(797.901)	(1.393.525)
42170	Otros egresos ordinarios	(54)	(589.671)	(839.132)
42000	Total egresos ordinarios		<u>(372.111.407)</u>	<u>(347.910.901)</u>
43000	Margen bruto		<u>6.836.091</u>	<u>7.104.279</u>
44010	Ingresos de inversiones inmobiliarias		305.165	650.977
44020	Rentas de otras inversiones	(43)	13.159.045	10.332.415
44030	Pérdida en inversiones inmobiliarias		-	-
44040	Pérdidas en otras inversiones	(43)	(7.421.403)	(8.194.306)
44050	Participación en utilidad (pérdida) de asociadas y de negocios Conjuntos contabilizadas por el método de la participación	(23)(24)	2.485.184	2.205.276
44060	Otros ingresos	(54)	2.318.264	1.758.263
44070	Otros egresos	(54)	(1.646.981)	(623.970)
44080	Diferencias de cambio	(55)	(90.575)	8.342
44090	Utilidad (pérdida) por unidades de reajustes	(55)	7.977.203	7.568.199
44000	Resultado antes de impuestos		<u>23.921.993</u>	<u>20.809.475</u>
45010	Utilidad (pérdida) por operaciones discontinuadas		-	-
45020	(Gastos) ingresos por impuesto a la renta	(34)	-	-
46000	Excedente (déficit) del ejercicio		<u>23.921.993</u>	<u>20.809.475</u>
47010	Utilidad (pérdida) atribuible a tenedores de instrumentos de participación en el patrimonio neto de la controladoras		23.921.993	20.809.475
47020	Utilidad (pérdida) de participaciones no controladoras		-	-
47000	Excedente (déficit) del ejercicio		<u>23.921.993</u>	<u>20.809.475</u>
48010	Revalorización de propiedades, planta y equipo		-	-
48020	Activos financieros a valor razonable con cambios en resultados		-	-
48030	Cobertura de flujo de caja		-	-
48040	Ajustes de conversión		-	-
48050	Ajustes de coligadas o asociadas		-	-
48060	Utilidad (pérdida) actuariales definidas como beneficios de planes de post Empleo	(35)	(2.159.178)	(1.045.454)
48070	Impuestos diferidos	(34)	-	-
48000	Total otros ingresos y gastos integrales		<u>(2.159.178)</u>	<u>(1.045.454)</u>
49000	Total resultado integral		<u><u>21.762.815</u></u>	<u><u>19.764.021</u></u>

Las notas adjuntas números 1 al 66 forman parte integral de estos estados financieros individuales

MUTUAL DE SEGURIDAD C.CH.C.

Estados de Cambios en el Patrimonio Neto

31 de diciembre de 2019 y 2018

	Valoración de Reservas				Cuentas de Valoración		Fondos Acumulados				Otros Resultados Integrales	Participaciones no Controladoras	Total
	Fondo de Reserva Eventualidades	Fondo de Contingencias	Fondo de Reversa de Pensiones Adicional	Otras Reservas	Ajustes de Inv. a Valor Razonable	Ajustes Acumulado por Diferencia de Conversión	Excedente (Déficit) de Ejercicios Anteriores	Excedente (Déficit) de Ejercicios	Resultados en Valuación de Propiedades	Resultados en Cobertura de Flujos de Caja			
	M\$	M\$	M\$	M\$	M\$	M\$	M\$	M\$	M\$	M\$			
Saldo inicial al 01.01.2019	6.823.672	37.349.041	-	-	-	-	181.879.495	20.809.475	-	-	-	-	246.861.683
Utilidad Ejercicio 2018	-	-	-	-	-	-	20.809.475	(20.809.475)	-	-	-	-	-
Ajustes de períodos anteriores (presentación)	-	-	-	-	-	-	-	-	-	-	-	-	-
Incremento (decremento) resulta d comb de negocios	-	-	-	-	-	-	-	-	-	-	-	-	-
Resultado de gastos e ingresos integrales	-	-	-	-	-	-	-	-	-	-	-	-	-
Dividendos	-	-	-	-	-	-	-	-	-	-	-	-	-
Ajustes anual del fondo de reserva de eventualidades	671.126	-	-	-	-	-	(671.126)	-	-	-	-	-	-
Ingreso por cotización extraordinaria del 0,01%	-	-	-	-	-	-	-	-	-	-	-	-	-
Diferencia positiva del GPE menos GAP	-	1.041.799	-	-	-	-	(397.254)	-	-	-	-	-	644.545
0,25% del ingreso por cotización	-	-	-	-	-	-	(803.384)	-	-	-	-	-	(803.384)
Recursos del FC que exceden el límite del 100%	-	-	-	-	-	-	-	-	-	-	-	-	-
Gasto en pensiones y otros beneficios con cargo FC	-	-	-	-	-	-	-	-	-	-	-	-	-
Recalculo nuevas vidas útiles Activo fijo	-	-	-	-	-	-	-	-	-	-	-	-	-
Otros cargos (abonos) al FC	-	-	-	-	-	-	-	-	-	-	-	-	-
Variaciones patrimoniales (VPP)	-	-	-	-	-	-	(240.454)	-	-	-	-	-	(240.454)
Variaciones patrimoniales Red de Clínicas Reg	-	-	-	-	-	-	-	-	-	-	-	-	-
Recuperación de deuda castigada	-	-	-	-	-	-	-	-	-	-	-	-	-
Indemnización años de servicio (IAS)	-	-	-	-	-	-	(2.159.178)	-	-	-	-	-	(2.159.178)
Aplicación fondo contingencia	-	-	-	-	-	-	158.839	-	-	-	-	-	158.839
Cambio Política Activo Fijo	-	-	-	-	-	-	-	-	-	-	-	-	-
Variaciones Patrimoniales (Ajuste IFRS modelo de pensiones)	-	-	-	-	-	-	1.580.254	-	-	-	-	-	1.580.254
Variaciones Patrimoniales (Rev_Pensiones de Viudez cambio base del 100% al 58,17% S/C-3348)	-	-	-	-	-	-	-	-	-	-	-	-	-
Variaciones Patrimoniales (Deterioro. Circular 45154)	-	-	-	-	-	-	-	-	-	-	-	-	-
Reservas beneficios económicos según circular 2897	-	-	-	-	-	-	-	-	-	-	-	-	-
Excedente (déficit) del ejercicio	-	-	-	-	-	-	-	23.921.993	-	-	-	-	23.921.993
Saldo final al 31.12.2019	7.494.798	38.390.840	-	-	-	-	200.156.667	23.921.993	-	-	-	-	269.964.298

	Valoración de Reservas				Cuentas de Valoración		Fondos Acumulados				Otros Resultados Integrales	Participaciones no Controladoras	Total
	Fondo de Reserva Eventualidades	Fondo de Contingencias	Fondo de Reversa de Pensiones Adicional	Otras Reservas	Ajustes de Inv. a Valor Razonable	Ajustes Acumulado por Diferencia de Conversión	Excedente (Déficit) de Ejercicios Anteriores	Excedente (Déficit) de Ejercicios	Resultados en Valuación de Propiedades	Resultados en Cobertura de Flujos de Caja			
	M\$	M\$	M\$	M\$	M\$	M\$	M\$	M\$	M\$	M\$			
Saldo inicial al 01.01.2018	6.457.192	36.019.195	-	-	-	-	196.181.664	18.745.750	-	-	-	-	257.403.801
Utilidad Ejercicio 2017	-	-	-	-	-	-	18.745.750	(18.745.750)	-	-	-	-	-
Ajustes de períodos anteriores (presentación)	-	-	-	-	-	-	-	-	-	-	-	-	-
Incremento (decremento) resulta d comb de negocios	-	-	-	-	-	-	-	-	-	-	-	-	-
Resultado de gastos e ingresos integrales	-	-	-	-	-	-	-	-	-	-	-	-	-
Dividendos	-	-	-	-	-	-	-	-	-	-	-	-	-
Ajustes anual del fondo de reserva de eventualidades	366.480	-	-	-	-	-	(366.480)	-	-	-	-	-	-
Ingreso por cotización extraordinaria del 0,15%	-	-	-	-	-	-	-	-	-	-	-	-	-
Variación del Fondo de Contingencia	-	1.329.846	-	-	-	-	(883.914)	-	-	-	-	-	445.932
0,25% del ingreso por cotización	-	-	-	-	-	-	(753.727)	-	-	-	-	-	(753.727)
Recursos del FC que exceden el límite del 100%	-	-	-	-	-	-	-	-	-	-	-	-	-
Gasto en pensiones y otros beneficios con cargo FC	-	-	-	-	-	-	-	-	-	-	-	-	-
Recalculo nuevas vidas útiles Activo fijo	-	-	-	-	-	-	-	-	-	-	-	-	-
Otros cargos (abonos) al FC	-	-	-	-	-	-	-	-	-	-	-	-	-
Variaciones patrimoniales (VPP)	-	-	-	-	-	-	190.505	-	-	-	-	-	190.505
Variaciones patrimoniales Red de Clínicas Reg	-	-	-	-	-	-	(936.537)	-	-	-	-	-	(936.537)
Recuperación de deuda castigada	-	-	-	-	-	-	(1.794)	-	-	-	-	-	(1.794)
Indemnización años de servicio (IAS)	-	-	-	-	-	-	(1.045.454)	-	-	-	-	-	(1.045.454)
Aplicación fondo contingencia	-	-	-	-	-	-	307.794	-	-	-	-	-	307.794
Cambio Política Activo Fijo	-	-	-	-	-	-	-	-	-	-	-	-	-
Variaciones Patrimoniales (Const.capit.repres. Circular 3348)	-	-	-	-	-	-	(33.218.848)	-	-	-	-	-	(33.218.848)
Variaciones Patrimoniales (Rev_Pensiones de Viudez cambio base del 100% al 58,17% S/C-3348)	-	-	-	-	-	-	6.004.910	-	-	-	-	-	6.004.910
Variaciones Patrimoniales (Deterioro. Circular 45133)	-	-	-	-	-	-	(2.344.374)	-	-	-	-	-	(2.344.374)
Reservas beneficios económicos según circular 2897	-	-	-	-	-	-	-	-	-	-	-	-	-
Excedente (déficit) del ejercicio	-	-	-	-	-	-	-	20.809.475	-	-	-	-	20.809.475
Saldo final al 31.12.2018	6.823.672	37.349.041	-	-	-	-	181.879.495	20.809.475	-	-	-	-	246.861.683

Las notas adjuntas números 1 al 66 forman parte integral de estos estados financieros individuales

MUTUAL DE SEGURIDAD C.CH.C.

Estados de Flujos de Efectivo (Método Directo)

Por los años terminados al 31 de diciembre de 2019 y 2018

CODIGO		Nota	2019 M\$	2018 M\$
91110	Recaudación por cotización básica		184.642.781	169.352.225
91120	Recaudación por cotización adicional		133.402.554	127.060.180
91130	Recaudación por cotización extraordinaria		1.775.951	2.926.532
91140	Recaudación por intereses, reajustes y multas por cotizaciones		4.282.786	4.350.223
91150	Rentas de inversiones financieras		9.696.680	12.822.935
91160	Recaudación por ventas de servicios a terceros		53.320.596	47.673.255
91170	Otros ingresos percibidos	(56)	4.502.092	4.250.258
91100	Total ingresos de actividades de la operación		391.623.440	368.435.608
91510	Egresos por pago de subsidios		(49.492.584)	(49.607.244)
91520	Egresos por pago de indemnizaciones		(7.125.817)	(4.752.975)
91530	Egresos por pago de pensiones		(22.319.932)	(19.972.160)
91540	Egresos por prestaciones médicas		(132.529.253)	(122.873.776)
91550	Egresos por prestaciones preventivas de riesgos		(59.764.313)	(53.274.295)
91560	Egresos por funciones técnicas		(5.812.992)	(4.995.346)
91570	Egresos por prestaciones médicas a terceros		(44.598.124)	(39.387.835)
91580	Egresos por administración		(18.881.579)	(18.055.587)
91590	Gastos financieros		(922.000)	(582.795)
91600	Otros egresos efectuados	(56)	(1.773.892)	(1.058.790)
91610	Impuesto al valor agregado y otros similares pagados		(12.454.168)	(11.024.814)
91500	Total egresos de actividades de la operación		(355.674.654)	(325.585.617)
91000	Flujo neto positivo (negativo) originado por actividades de la operación		35.948.786	42.849.991
92110	Obtención de préstamos		-	1.716.741
92120	Otras fuentes de financiamiento	(57)	-	-
92100	Total ingresos de actividades de financiamiento		-	1.716.741
92510	Pago de préstamos (menos)		-	-
92520	Otros desembolsos por financiamiento (menos)	(57)	(2.112.049)	-
92500	Total egresos de actividades de financiamiento		(2.112.049)	-
92000	Flujo neto positivo (negativo) originado por actividades de financiamiento		(2.112.049)	1.716.741
93110	Ventas de propiedades, planta y equipo		782.827	2.640.772
93120	Venta de propiedades de inversión		-	-
93130	Ventas de participaciones en asociadas contabilizadas por el método de la participación		-	-
93140	Ventas de inversiones financieras que respaldan reservas		2.854.647	3.308.731
93150	Ventas de otros instrumentos financieros		-	-
93160	Otros ingresos percibidos	(58)	-	-
93100	Total ingresos de actividades de inversión		3.637.474	5.949.503
93510	Inversiones en propiedades planta y equipos		(10.671.156)	(9.065.113)
93520	Pago de intereses capitalizados		-	-
93530	Inversiones en participación en asociadas y en negocios conjuntos contabilizados por el método de la participación		(3.107.997)	-
93540	Inversiones en activos financieros que respaldan reservas		(2.854.647)	(3.308.731)
93550	Inversiones en otros activos financieros		(13.274.549)	(29.729.375)
93560	Otros desembolsos de inversión		-	-
93500	Total egresos de actividades de inversión		(29.908.349)	(42.103.219)
93000	Flujo neto positivo (negativo) originado por actividades de inversión		(26.270.875)	(36.153.716)
94000	Flujo neto total positivo (negativo) del ejercicio		7.565.862	8.413.016
94500	Efecto de las variaciones de los tipos de cambio		(90.575)	8.342
95000	Variación neta del efectivo y efectivo equivalente		7.475.287	8.421.358
95500	Saldo inicial del efectivo y efectivo equivalente		26.628.186	18.206.828
96000	Saldo final del efectivo y efectivo equivalente		34.103.473	26.628.186

Las notas adjuntas números 1 al 66 forman parte integral de estos estados financieros

MUTUAL DE SEGURIDAD C.CH.C.

Notas a los Estados Financieros

31 diciembre de 2019 y 2018

Nota 1 - Información General

a) Constitución y objetivo de la institución

Mutual de Seguridad de la Cámara Chilena de la Construcción, en adelante "Mutual", obtuvo su personería jurídica mediante el Decreto Supremo N°3026, de 18 de octubre de 1963, del Ministerio de Justicia, mismo Decreto que aprobó sus Estatutos.

La Mutual es una corporación de derecho privado regida por las normas contenidas en el Título XXXIII del Código Civil y tiene por objeto administrar, sin fines de lucro, el Seguro Social Obligatorio contra Riesgos de Accidentes del Trabajo y Enfermedades Profesionales y de otros aspectos relacionados con la salud de los trabajadores que presten servicios a las entidades empleadoras adherentes, y el mismo seguro respecto de otras personas que, en virtud de autorización legal, puedan cubrir sus riesgos profesionales en la Mutual, de acuerdo con las disposiciones de la Ley N°16.744 y su reglamentación complementaria.

Las actividades de la Mutual son fiscalizadas por la Superintendencia de Seguridad Social, según lo establece el Artículo 20 del Decreto Supremo N°285, de 26 de febrero de 1969, del Ministerio del Trabajo y Previsión Social.

Su sede corporativa se encuentra ubicada en Avenida Libertador Bernardo O'Higgins N°194, pisos 3 al 11, Santiago Centro.

b) Gobierno corporativo

Mutual de Seguridad de la Cámara Chilena de la Construcción ha asumido el desafío de adherir a prácticas de Gobierno Corporativo para alcanzar mejoras en la gestión, en la estrategia corporativa, poner foco en la creación de valor a largo plazo, en general contribuir a un mejor desempeño, con menor costo de capital y en definitiva una mayor valoración de la organización, lograr agilidad en la gestión y una mayor valoración de la Mutual, agregando así un elemento adicional a nuestras acciones orientadas a alcanzar nuestros propósitos corporativos, cumplir con nuestra Misión y con el compromiso y la responsabilidad.

Para materializar este desafío, el Directorio de Mutual cuenta con los siguientes Comités que le apoyan en llevar adelante un adecuado Gobierno Corporativo:

- **Comité de Infraestructura**

Tiene por propósito asesorar e informar al Directorio, y supervigilar a la Administración respecto a las iniciativas estratégicas de crecimiento en infraestructura, el avance de la implementación de los planes definidos por el Directorio sobre la materia, la revisión de propuestas sobre decisiones estratégicas de inversión, su definición y desarrollo, así como la revisión de todas las Políticas Corporativas asociadas.

- **Comité de auditoría**

Creado con el cometido de asistir al Directorio a fin de vigilar la efectividad de los sistemas de control interno de Mutual y el cumplimiento de sus reglamentos y demás normativa interna. Además, deberá encargarse de supervisar los distintos aspectos que involucran la mantención, aplicación y funcionamiento de los controles internos de Mutual, así como de vigilar el cumplimiento de las normas y procedimientos que rigen su práctica, como también tener una clara comprensión de los riesgos que pueden afectar a la institución.

MUTUAL DE SEGURIDAD C.CH.C.

Notas a los Estados Financieros

31 diciembre de 2019 y 2018

Nota 1 - Información General (continuación)

b) Gobierno corporativo (continuación)

- Comité de riesgos

Su objetivo es apoyar al Directorio en supervigilar a la Administración en el funcionamiento del Sistema de Gestión de riesgos de Mutual, e informar al Directorio al respecto. Esto es el adecuado proceso de identificación, análisis, evaluación, mitigación e información de los principales riesgos (Estratégicos, Financieros y Operacionales) de Mutual de Seguridad de cara al cumplimiento de los objetivos establecidos.

- Comité de capital humano

El Comité de Capital Humano tiene como propósito orientar y supervisar a la Administración de Mutual, en el adecuado manejo de los aspectos relativos a la gestión de personas, para asegurar la correcta aplicación de las Políticas Corporativas sobre la materia, e informar al Directorio al respecto.

- Comité de cultura de seguridad

Tiene como propósito supervigilar a la Administración y asesorar e informar al Directorio, respecto de las Políticas y programas en materia de Cultura de Seguridad.

- Comité de Ética

El objeto del Comité es velar por el cumplimiento del Código de Conducta de Mutual, el Reglamento Interno de Orden Higiene y Seguridad, en adelante el "RIOHS", así como la normativa legal y reglamentaria pertinente.

c) Administración

La Administración y dirección de Mutual está a cargo de un Directorio Paritario compuesto de seis miembros titulares; tres en representación de los adherentes y tres en representación de los trabajadores afiliados. Este Directorio es proclamado en Junta General Ordinaria de Adherentes.

Nota 2 - Bases de Presentación de los Estados Financieros y Políticas Contables Aplicadas

2.1) Bases de preparación

Los presentes estados financieros de Mutual de Seguridad de la Cámara Chilena de la Construcción terminados al 31 de diciembre de 2019 y 2018, han sido preparados de acuerdo con Normas Internacionales de Contabilidad y de Información Financiera (IFRS) y con las normas e instrucciones impartidas por la Superintendencia de Seguridad Social, las que primarán sobre las IFRS en caso de existir discrepancias.

Las notas a los estados financieros individuales contienen información adicional a la presentada en los estados de situación financiera, resultados integrales, cambios en el patrimonio neto y flujos de efectivo.

MUTUAL DE SEGURIDAD C.CH.C.

Notas a los Estados Financieros

31 diciembre de 2019 y 2018

Nota 2 - Bases de Presentación de los Estados Financieros y Políticas Contables Aplicadas (continuación)

2.1) Bases de preparación (continuación)

Los estados financieros han sido preparados para reflejar la situación financiera individual de la Mutual de Seguridad de la Cámara Chilena de la Construcción, a base de los criterios definidos en Libro VIII "Aspectos Financiero Contables" del Compendio de Normas del Seguro Social de Accidentes del Trabajo y Enfermedades Profesionales de la Ley N°16.744 aprobado en Resolución Exenta N°156 y con vigencia a contar del 6 de marzo de 2018 de la Superintendencia de Seguridad Social, antes de proceder a la consolidación línea a línea, de los estados financieros de las filiales detalladas en Nota 23 a los estados financieros. En consecuencia, para su adecuada interpretación, estos estados financieros deben ser leídos y analizados en conjunto con los estados financieros consolidados de la Mutual de Seguridad de la Cámara Chilena de la Construcción y filiales.

El Directorio de Mutual ha tomado conocimiento de la información contenida en estos estados financieros, y se declara responsable de la veracidad de la información incorporada en los mismos, y de la aplicación de los principios y criterios incluidos en las IFRS. Los presentes estados financieros fueron aprobados por el Directorio en sesión ordinaria celebrada con fecha 27 de febrero de 2020.

Los presentes estados financieros cubren los siguientes períodos:

- Estados de situación financiera al 31 de diciembre de 2019 y 2018.
- Estados de resultados integrales por los años terminados al 31 de diciembre de 2019 y 2018.
- Estados de cambios en el patrimonio neto por los años terminados al 31 de diciembre de 2019 y 2018.
- Estados de flujos de efectivo directo por los años terminados al 31 de diciembre de 2019 y 2018.

La preparación de los estados financieros conforme a las IFRS requiere el uso de ciertas estimaciones contables críticas. También exige a la Administración que ejerza su juicio en el proceso de aplicación de las políticas contables de la Mutual. En Nota 5 se revelan las áreas que implican un mayor grado de juicio o complejidad o las áreas donde las hipótesis y estimaciones son significativas para los estados financieros.

a) Normas adaptadas con anticipación por Mutual

Mutual no ha adoptado nuevas normas vigentes con anticipación.

MUTUAL DE SEGURIDAD C.CH.C.

Notas a los Estados Financieros

31 diciembre de 2019 y 2018

Nota 2 - Bases de Presentación de los Estados Financieros y Políticas Contables Aplicadas (continuación)

2.1) Bases de preparación (continuación)

b) Normas, modificaciones e interpretaciones a las normas existentes que no han entrado en vigencia, y que la Mutuality no ha adoptado con anticipación

Las normas e interpretaciones, así como las mejoras y modificaciones a IFRS, que han sido emitidas, pero aún no han entrado en vigencia a la fecha de estos estados financieros, se encuentran detalladas a continuación:

	Nuevas Normas	Fecha de aplicación obligatoria
Marco Conceptual	Marco Conceptual (revisado)	1 de enero de 2020
IFRS 17	Contratos de Seguro	1 de enero de 2021

IFRS 17 Contratos de Seguro

En mayo de 2017, el IASB emitió la IFRS 17 Contratos de Seguros, un nuevo estándar de contabilidad integral para contratos de seguros que cubre el reconocimiento, la medición, presentación y revelación. Una vez entrada en vigencia sustituirá a la IFRS 4 Contratos de Seguro emitida en 2005. La nueva norma aplica a todos los tipos de contratos de seguro, independientemente del tipo de entidad que los emiten.

La IFRS 17 es efectiva para periodos que empiezan en o después de 1 de enero de 2021, con cifras comparativas requeridas, se permite la aplicación, siempre que la entidad también aplique IFRS 9 e IFRS 15.

MUTUAL DE SEGURIDAD C.CH.C.

Notas a los Estados Financieros

31 diciembre de 2019 y 2018

Nota 2 - Bases de Presentación de los Estados Financieros y Políticas Contables Aplicadas (continuación)

2.1) Bases de preparación (continuación)

b) Normas, modificaciones e interpretaciones a las normas existentes que no han entrado en vigencia, y que la Mutualidad no ha adoptado con anticipación (continuación)

	Nuevas Normas	Fecha de aplicación obligatoria
IFRS 3	Definición de un negocio	1 de enero de 2020
IAS 1 e IAS 8	Definición de material	1 de enero de 2020
IFRS 9, IAS 9 e IFRS 7	Reforma de la Tasa de Interés de Referencia	1 de enero de 2020
IFRS 10 e IAS 28	Estados Financieros Consolidados – venta o aportación de activos entre un inversor y su asociada o negocio conjunto	Por determinar
IFRS 3	Definición de un negocio	1 de enero de 2020
IAS 1 e IAS 8	Definición de material	1 de enero de 2020
IFRS 9, IAS 9 e IFRS 7	Reforma de la Tasa de Interés de Referencia	1 de enero de 2020
IFRS 10 e IAS 28	Estados Financieros Consolidados – venta o aportación de activos entre un inversor y su asociada o negocio conjunto	Por determinar

IFRS 3 Combinaciones de Negocios - Definición de un negocio

El IASB emitió enmiendas en cuanto a la definición de un negocio en IFRS 3 Combinaciones de Negocios, para ayudar a las entidades a determinar si un conjunto adquirido de actividades y activos es un negocio o no. El IASB aclara cuales son los requisitos mínimos para definir un negocio, elimina la evaluación respecto a si los participantes del mercado son capaces de reemplazar cualquier elemento faltante, incluye orientación para ayudar a las entidades a evaluar si un proceso adquirido es sustantivo, reduce las definiciones de un negocio y productos e introduce una prueba de concentración de valor razonable opcional.

Las enmiendas se tienen que aplicar a las combinaciones de negocios o adquisiciones de activos que ocurran en o después del comienzo del primer período anual de presentación de reporte que comience en o después del 1 de enero de 2020. En consecuencia, las entidades no tienen que revisar aquellas transacciones ocurridas en periodos anteriores. La aplicación anticipada está permitida y debe ser revelada.

Dado que las enmiendas se aplican prospectivamente a transacciones u otros eventos que ocurran en o después de la fecha de la primera aplicación, la mayoría de las entidades probablemente no se verán afectadas por estas enmiendas en la transición. Sin embargo, aquellas entidades que consideran la adquisición de un conjunto de actividades y activos después de aplicar las enmiendas, deben, en primer lugar, actualizar sus políticas contables de manera oportuna.

MUTUAL DE SEGURIDAD C.CH.C.

Notas a los Estados Financieros

31 diciembre de 2019 y 2018

Nota 2 - Bases de Presentación de los Estados Financieros y Políticas Contables Aplicadas (continuación)

2.1) Bases de preparación (continuación)

IFRS 3 Combinaciones de Negocios - Definición de un negocio (continuación)

Las enmiendas también podrían ser relevantes en otras áreas de IFRS (por ejemplo, pueden ser relevantes cuando una controladora pierde el control de una subsidiaria y ha adoptado anticipadamente la venta o contribución de activos entre un inversor y su asociado o negocio conjunto) (Enmiendas a la IFRS 10 e IAS 28).

Mutual de Seguridad ha determinado que dicha norma no tiene impacto en la presentación de estos estados financieros.

IAS 1 Presentación de Estados Financieros e IAS 8 Políticas Contables, Cambios en la Estimaciones Contables y Errores - Definición de material

En octubre de 2018, el IASB emitió enmiendas a IAS 1 Presentación de Estados Financieros e IAS 8 Contabilidad Políticas, cambios en las estimaciones contables y errores, para alinear la definición de "material" en todas las normas y para aclarar ciertos aspectos de la definición. La nueva definición establece que, la información es material si omitirla, declararla erróneamente o esconderla razonablemente podría esperarse que influya en las decisiones que los usuarios primarios de los estados financieros de propósito general toman con base en esos estados financieros, los cuales proporcionan información financiera acerca de una entidad específica que reporta.

Las enmiendas deben ser aplicadas prospectivamente. La aplicación anticipada está permitida y debe ser revelada.

Aunque no se espera que las enmiendas a la definición de material tengan un impacto significativo en los estados financieros de una entidad, la introducción del término "esconder" en la definición podría impactar la forma en que se hacen los juicios de materialidad en la práctica, elevando la importancia de cómo se comunica y organiza la información en los estados financieros.

Mutual de Seguridad ha determinado que dicha norma no tiene impacto en la presentación de estos estados financieros.

IFRS 9, IAS 9 e IFRS 7 Reforma de la Tasa de Interés de Referencia

En septiembre de 2019, el IASB emitió enmiendas a las normas IFRS 9, IAS 39 e IFRS 7, que concluye la primera fase de su trabajo para responder a los efectos de la reforma de las tasas de oferta interbancarias (IBOR, por sus siglas en inglés) en la información financiera. Las enmiendas proporcionan excepciones temporales que permiten que la contabilidad de coberturas continúe durante el período de incertidumbre, previo al reemplazo de las tasas de interés de referencia existentes por tasas alternativas de interés casi libres de riesgo.

MUTUAL DE SEGURIDAD C.CH.C.

Notas a los Estados Financieros

31 diciembre de 2019 y 2018

Nota 2 - Bases de Presentación de los Estados Financieros y Políticas Contables Aplicadas (continuación)

2.1) Bases de preparación (continuación)

IFRS 9, IAS 9 e IFRS 7 Reforma de la Tasa de Interés de Referencia (continuación)

Las enmiendas deben ser aplicadas retrospectivamente. Sin embargo, cualquier relación de cobertura que haya sido previamente descontinuada, no puede ser reintegrada con la aplicación de estas enmiendas, ni se puede designar una relación de cobertura usando el beneficio de razonamiento en retrospectiva. La aplicación anticipada es permitida y debe ser revelada.

Mutual de Seguridad ha determinado que dicha norma no tiene impacto en la presentación de estos estados financieros.

IFRS 10 Estados Financieros Consolidados e IAS 28 Inversiones en Asociadas y Negocios Conjuntos – venta o aportación de activos entre un inversor y su asociada o negocio conjunto

Las enmiendas a IFRS 10 Estados Financieros Consolidados e IAS 28 Inversiones en Asociadas y Negocios Conjuntos (2011) abordan una inconsistencia reconocida entre los requerimientos de IFRS 10 y los de IAS 28 (2011) en el tratamiento de la venta o la aportación de activos entre un inversor y su asociada o negocio conjunto. Las enmiendas, emitidas en septiembre de 2014, establecen que cuando la transacción involucra un negocio (tanto cuando se encuentra en una filial o no) se reconoce toda la ganancia o pérdida generada. Se reconoce una ganancia o pérdida parcial cuando la transacción involucra activos que no constituyen un negocio, incluso cuando los activos se encuentran en una filial. La fecha de aplicación obligatoria de estas enmiendas está por determinar debido a que el IASB está a la espera de los resultados de su proyecto de investigación sobre la contabilización según el método de participación patrimonial. Estas enmiendas deben ser aplicadas en forma retrospectiva y se permite la adopción anticipada, lo cual debe ser revelado.

Mutual de Seguridad ha determinado que dicha norma no tiene impacto en la presentación de estos estados financieros.

MUTUAL DE SEGURIDAD C.CH.C.

Notas a los Estados Financieros

31 diciembre de 2019 y 2018

Nota 2 - Bases de Presentación de los Estados Financieros y Políticas Contables Aplicadas (continuación)

2.2) Bases de consolidación

Esta Nota no es aplicable, ya que el presente informe corresponde a estados financieros individuales.

2.3) Transacciones en moneda extranjera

a) Moneda de presentación y moneda funcional

Las partidas incluidas en los presentes estados financieros de la Mutual se valoran utilizando la moneda del entorno económico principal en que la Entidad opera. Los estados financieros se presentan en pesos chilenos, que es la moneda funcional y de presentación de la Mutual. Toda la información presentada en pesos chilenos ha sido redondeada a la unidad de mil más cercana (M\$).

Las transacciones que se realizan en una moneda distinta a la moneda funcional se convierten a la tasa de cambio vigente a la fecha de la transacción. Los activos y pasivos monetarios expresados en monedas distintas a la funcional se convierten a las tasas de cambio de cierre. Las ganancias y pérdidas por la reconversión se incluyen en el estado de resultados integrales dentro del rubro diferencias de cambio.

Al 31 de diciembre de 2019 y 2018, los tipos de cambio de las monedas son los siguientes:

	2019	2018
	M\$	M\$
Unidades de Fomento (UF)	28.309,94	27.565,79
Dólares estadounidenses (US\$)	<u>748,74</u>	<u>694,77</u>

Las "Unidades de Fomento" (UF) son unidades de reajuste las cuales son convertidas a pesos chilenos. La variación de la tasa de cambio es registrada en el estado de resultados integrales en el ítem resultado por unidades de reajuste.

b) Transacciones y saldos en moneda extranjera

Las transacciones en moneda extranjera se convierten a la moneda funcional utilizando los tipos de cambio vigentes en las fechas de las transacciones. Las pérdidas y ganancias que resulten de la liquidación de estas transacciones y de la conversión a los tipos de cambio de cierre de los activos y pasivos monetarios denominados en moneda extranjera, se reconocen en el estado de resultados integrales, excepto si se difieren en el patrimonio neto.

c) Entidades en el exterior

Al 31 de diciembre de 2019 y 2018, Mutual de Seguridad no posee sociedades filiales o coligadas en el exterior.

MUTUAL DE SEGURIDAD C.CH.C.

Notas a los Estados Financieros

31 diciembre de 2019 y 2018

Nota 2 - Bases de Presentación de los Estados Financieros y Políticas Contables Aplicadas (continuación)

2.4) Propiedades, planta y equipo

La Mutual aplica el modelo de costo en la valorización de sus propiedades, plantas y equipos. Para ello, con posterioridad de su reconocimiento como activo, los componentes de propiedades, plantas y equipos se contabilizan por su costo menos la depreciación acumulada y el importe acumulado de las pérdidas por deterioro del valor. El costo histórico incluye gastos que son directamente atribuibles a la adquisición del bien.

El costo de un activo incluye su precio de adquisición, todos los costos directamente relacionados con la ubicación del activo en el lugar y en las condiciones necesarias para que pueda operar de la forma prevista por la Administración y la estimación inicial de los costos de desmantelamiento, retiro o remoción parcial o total del activo, al adquirir el elemento o como consecuencia de utilizar el activo durante un determinado período. Los costos posteriores se incluyen en el valor del activo inicial o se reconocen como un activo separado, sólo cuando es probable que los beneficios económicos futuros asociados con los elementos de propiedades, planta y equipos vayan a fluir a la Mutual y el costo del elemento pueda determinarse de forma fiable. El valor del componente sustituido se da de baja contablemente. El resto de reparaciones y mantenciones se cargan en el resultado del ejercicio en el que se incurre.

Mutual deprecia los activos de propiedades, planta y equipos, excepto terrenos, desde el momento que estos bienes se encuentran en condiciones de uso, distribuyendo linealmente el costo de los mismos entre los años de vida útil estimada.

Los años de vida útil estimados, se resumen de la siguiente manera:

Activos	Vida o Tasa Mínima	Vida o Tasa Máxima
Construcción, obras de infraestructura e instalaciones	40	80
Instrumental y equipos médicos	3	8
Equipos, muebles y útiles	3	7
Vehículos y otros medios de transporte	6	6
Activos en leasing	3	4

La vida útil al 31 de diciembre de 2019 esta en base a Circular N°2.903 de la Superintendencia de Seguridad Social del 8 de enero de 2013, dado que es representativa para la operación de Mutual, de acuerdo al estudio realizado por Risk Consulting.

De acuerdo con la NICCH 8 "Políticas contables, cambios en las estimaciones contables y errores" se deberá revelar la naturaleza e impacto de un cambio en una estimación contable que tenga efecto en el ejercicio o en futuros ejercicios. Estos cambios podrían afectar a las vidas útiles, los valores residuales, métodos de depreciación y costos de desmantelamiento.

2.5) Propiedades de inversión

Al 31 diciembre de 2019 y 2018 Mutual de Seguridad no posee propiedades de inversión.

MUTUAL DE SEGURIDAD C.CH.C.

Notas a los Estados Financieros

31 diciembre de 2019 y 2018

Nota 2 - Bases de Presentación de los Estados Financieros y Políticas Contables Aplicadas (continuación)

2.6) Activos intangibles

Programas informáticos

Las licencias para programas informáticos adquiridas, se capitalizan sobre la base de los costos en que se ha incurrido para adquirirlas y prepararlas para usar el programa específico. Estos costos se amortizan linealmente durante sus vidas útiles estimadas.

Los gastos relacionados con el desarrollo o mantenimiento de programas informáticos se reconocen como gasto cuando se incurre en ellos. Los costos directamente relacionados con la producción de programas informáticos únicos e identificables controlados por la Mutual, y que es probable que vayan a generar beneficios económicos superiores a los costos durante más de un año, se reconocen como activos intangibles. Los costos directos incluyen los gastos del personal que desarrolla los programas informáticos.

Los costos de desarrollo de programas informáticos reconocidos como activos, se amortizan linealmente durante sus vidas útiles estimadas (no superan los 10 años).

2.7) Costos por interés

Los costos por financiamiento incurridos directamente atribuibles a la construcción, adquisición o producción de cualquier activo apto, se capitalizan durante el período de tiempo que es necesario para completar y preparar el activo para el uso que se pretende. Otros costos por intereses se registran en resultados (gastos).

2.8) Pérdidas por deterioro de valor de los activos no financieros

Un activo financiero es evaluado en cada fecha de presentación para determinar si existe evidencia objetiva de deterioro. Un activo financiero está deteriorado si existe evidencia objetiva que uno o más eventos han tenido un negativo efecto en el valor futuro del activo.

En el caso de los activos financieros valorizados al costo amortizado, la pérdida por deterioro corresponde a la diferencia entre el valor libro del activo y el valor presente de los flujos futuros de caja estimados, descontados a la tasa de interés efectiva original del activo financiero. Las inversiones financieras de la Sociedad son realizadas en instituciones de la más alta calidad crediticia y mantenidas en el corto plazo y largo plazo, por lo que no presentan a la fecha un indicio de deterioro respecto de su valor libro.

Una pérdida por deterioro en relación con un activo financiero al valor razonable con efecto en resultado, se calcula por referencia a su valor razonable y la pérdida se refleja directamente en el estado de resultados integrales en el ítem de "costos financieros".

La Mutual evalúa anualmente la existencia de indicadores de deterioro sobre activos no financieros. Si existen indicadores, la Mutual estima el monto recuperable del activo deteriorado. De no ser posible estimar el monto recuperable del activo deteriorado a nivel individual, Mutual estima el monto recuperable de la unidad generadora de efectivo al cual el activo pertenece.

MUTUAL DE SEGURIDAD C.CH.C.

Notas a los Estados Financieros

31 diciembre de 2019 y 2018

Nota 2 - Bases de Presentación de los Estados Financieros y Políticas Contables Aplicadas (continuación)

2.8) Pérdidas por deterioro de valor de los activos no financieros (continuación)

El monto recuperable es definido como el mayor entre el valor justo, menos los costos de venta y el valor en uso. El valor en uso es determinado mediante la estimación de los flujos de efectivo futuros, asociados al activo o unidad generadora de efectivo, descontados a su valor presente, utilizando tasas de interés, antes de impuestos, que reflejan el valor del dinero en el tiempo y los riesgos específicos del activo. En el caso que el monto del valor libro del activo exceda a su monto recuperable, la Mutual registra una pérdida por deterioro en los resultados del período.

La Mutual evalúa si los indicadores de deterioro sobre activos no corrientes que derivaron en pérdidas registradas en ejercicios pasados han desaparecido o han disminuido. Si existe esta situación, el monto recuperable del activo específico es recalculado y su valor libro incrementado si es necesario. El incremento es reconocido en el estado de resultados integrales como un reverso de pérdidas por deterioro. El incremento del valor del activo previamente deteriorado es reconocido sólo si éste proviene de cambios en los supuestos que fueron utilizados para calcular el monto recuperable. El monto de incremento del activo producto del reverso de la pérdida por deterioro es limitado hasta el monto que hubiera sido reconocido de no haber existido el deterioro.

2.9) Activos financieros

a) Activos financieros a valor razonable con cambios en resultados

Se valorizan a valor justo con cambios en resultados.

Los activos financieros a valor razonable con cambios en resultados son activos financieros mantenidos para negociar. Un activo financiero se clasifica en esta categoría si se adquiere principalmente con el propósito de venderse en el corto plazo. Los derivados también se clasifican como adquiridos para su negociación a menos que sean designados como coberturas. Los activos de esta categoría se clasifican como activos corrientes.

b) Activos financieros a costo amortizado

Los activos financieros a costo amortizado son activos financieros no derivados con pagos fijos o determinables que no cotizan en un mercado activo poseen características de préstamos y son administrados sobre la base de rendimientos contractuales. Se incluyen en activos corrientes, excepto aquellos cuyos vencimientos sean superiores a 12 meses desde la fecha del balance en que se clasifican como activos corrientes.

2.10) Instrumentos financieros derivados y actividades de cobertura

Al 31 diciembre de 2019 y 2018 Mutual no posee instrumentos financieros derivados y actividades de cobertura.

MUTUAL DE SEGURIDAD C.CH.C.

Notas a los Estados Financieros

31 diciembre de 2019 y 2018

Nota 2 - Bases de Presentación de los Estados Financieros y Políticas Contables Aplicadas (continuación)

2.11) Existencias

Corresponde a suministros para el consumo propio y se incluyen todos los costos derivados de su adquisición y otros costos en los que se ha incurrido para darles su condición y ubicación actuales. Los inventarios son valorizados al menor valor entre su costo y su valor neto realizable.

El valor neto realizable es el precio de venta estimado en el curso normal de los negocios, menos los costos estimados para terminar su producción y los necesarios para llevar a cabo la venta. Cuando las condiciones del mercado generan que el costo supera el valor neto de realización, se registra una estimación de deterioro por el diferencial del valor con cargo a resultados. En dicha estimación de deterioro se consideran también montos relativos a obsolescencia derivados de baja rotación, obsolescencia técnica y productos retirados del mercado.

El costo de los inventarios y los productos vendidos se determina usando el método Precio Medio Ponderado.

2.12) Deudores comerciales y otras cuentas a cobrar

Deudores previsionales

Corresponde a las cotizaciones devengadas por la Mutual en el mes que se informa, en su calidad de administrador de Ley N° 16.744, como también las deudas cuya morosidad en el activo corriente no exceda los tres meses, derivadas de las cotizaciones declaradas y no pagadas y de las cotizaciones que se encuentren en cobranza producto de haberse emitido una resolución en tal sentido. El saldo corresponde al valor neto de los deudores previsionales, es decir, descontado el monto de estimación de deterioro.

Al cierre de 2018, la Mutual comenzó a aplicar el cálculo de deterioro a este rubro, de acuerdo a lo instruido en el punto 4. Reconocimiento y provisiones por riesgo crédito CAPITULO III, LETRA B, TITULO IV, LIBRO VII, del Compendio de Normas.

Dicho cálculo significó un cargo a Fondos Acumulados por M\$1.899.373, por el stock al 31 de diciembre de 2017 y un cargo a resultados de 2018 por M\$349.571. Este último se encuentra reflejado en el rubro 42160 Pérdidas y deterioro del estado de resultados.

El deterioro de las cuentas comerciales para deudas que surgen a raíz del art. 77 Bis de la Ley 16.744 es calculado según el modelo de deudas no previsionales establecido en el Compendio de Normas del Seguro Social de Accidentes del Trabajo y Enfermedades Profesionales en el Libro VII, Título IV "Gestión de riesgos financieros y operacionales" emitido por la Superintendencia de Seguridad Social (SUSESO) en marzo de 2018, debido a que técnicamente refleja de forma más fiable y conservadora la provisión por riesgo de crédito.

MUTUAL DE SEGURIDAD C.CH.C.

Notas a los Estados Financieros

31 diciembre de 2019 y 2018

Nota 2 - Bases de Presentación de los Estados Financieros y Políticas Contables Aplicadas (continuación)

2.12) Deudores comerciales y otras cuentas a cobrar (continuación)

Aportes legales por cobrar

Está formado por los recursos a cobrar al Fondo Único de Prestaciones Familiares, subsidios de Cesantía y las concurrencias por cobrar, tanto de pensiones e indemnizaciones, y cualquier otro importe que se deba recuperar al Fisco en virtud de una norma legal o reglamentaria.

El deterioro de las cuentas comerciales para deudas que surgen a raíz del art. 77 Bis de la Ley 16.744 es calculado según el modelo de deudas no previsionales establecido en el Compendio de Normas del Seguro Social de Accidentes del Trabajo y Enfermedades Profesionales en el Libro VII, Título IV “Gestión de riesgos financieros y operacionales” emitido por la Superintendencia de Seguridad Social (SUSESO) en marzo de 2018, debido a que técnicamente refleja de forma más fiable y conservadora la provisión por riesgo de crédito.

Deudores por venta de servicios a terceros

Corresponde a todos los documentos y cuentas por cobrar originados por la venta de servicios complementarios no contemplados en la ley N° 16.744. Se clasifican en este rubro las deudas que no registran una morosidad superior a tres meses en el activo corriente. El saldo corresponde al valor neto de los deudores por venta de servicios a terceros, es decir, descontado el monto de estimación de deterioro.

Al cierre de 2018, la Mutual comenzó a aplicar el cálculo de deterioro a este rubro, de acuerdo a lo instruido en el punto 4. Reconocimiento y provisiones por riesgo crédito CAPITULO III, LETRA B, TITULO IV, LIBRO VII, del Compendio de Normas.

Dicho cálculo significó un cargo a Fondos Acumulados por M\$445.001, por el stock al 31 de diciembre de 2017 y un abono a resultados de 2018 por M\$250.665. Este último se encuentra reflejado en el rubro 42160 Pérdidas y deterioro del estado de resultados.

2.13) Efectivo y equivalentes al efectivo

El efectivo y equivalentes al efectivo incluyen el efectivo en caja, los depósitos a plazo en entidades de crédito, otras inversiones a corto plazo de gran liquidez con un vencimiento original menor o igual a tres meses y los sobregiros bancarios. En el estado de situación financiera, los sobregiros bancarios se clasifican como obligaciones con Bancos e instituciones financieras en el pasivo corriente.

MUTUAL DE SEGURIDAD C.CH.C.

Notas a los Estados Financieros

31 diciembre de 2019 y 2018

Nota 2 - Bases de Presentación de los Estados Financieros y Políticas Contables Aplicadas (continuación)

2.13) Efectivo y equivalentes al efectivo (continuación)

Para la elaboración del estado de flujos de efectivo realizado por el método directo se toman en consideración los siguientes conceptos:

- **Flujos de efectivo**

Las entradas y salidas de efectivo y de efectivo equivalentes, entendiendo por éstas las inversiones a corto plazo de gran liquidez y con bajo riesgo de cambios en su valor, tales como: efectivo en caja, saldos en Bancos y otras inversiones a corto plazo de alta liquidez.

- **Actividades operacionales**

Corresponden a las actividades normales que constituyen la principal fuente de ingresos ordinarios realizados por la Mutual, así como otras actividades que no pueden ser calificadas como de inversión o de financiamiento.

- **Actividades de inversión**

Corresponden a la adquisición, enajenación o disposición por otros medios, de activos a largo plazo y otras inversiones no incluidas en el efectivo y equivalente de efectivo.

- **Actividades de financiamiento**

Las actividades que producen cambios en el tamaño y composición del patrimonio neto y de los pasivos que no formen parte de las actividades operacionales ni de inversión.

2.14) Acreedores comerciales

Los acreedores comerciales se registran inicialmente por el valor razonable de la contraprestación recibida, deducidos los costos directamente atribuibles a la transacción. En períodos posteriores, estos acreedores comerciales se valorizan al costo amortizado utilizando el método de tasa de interés efectivo. Cuando el valor razonable de una cuenta por pagar no difiere en forma significativa del valor nominal, se reconocerá al valor nominal.

2.15) Préstamos que devengan intereses y que no generan intereses

Cuando la Mutual requiera financiamiento de terceros estas obligaciones serán reconocidas inicialmente a su valor razonable, descontados los desembolsos necesarios para concretar la transacción. Con posterioridad, estos importes se reconocerán a su costo amortizado de acuerdo al método de la tasa de interés efectiva.

MUTUAL DE SEGURIDAD C.CH.C.

Notas a los Estados Financieros

31 diciembre de 2019 y 2018

Nota 2 - Bases de Presentación de los Estados Financieros y Políticas Contables Aplicadas (continuación)

2.16) Impuesto a las utilidades e impuestos diferidos

La Mutual de Seguridad de la Cámara Chilena de la Construcción es una entidad sin fines de lucro, que no está afecta a impuesto a la renta, por los ingresos relacionados con la Ley N° 16.744. No obstante, si se encuentra afecta a impuesto, por aquellos ingresos por servicios complementarios, presentando pérdida tributaria en los últimos períodos.

Las diferencias entre el valor contable de los activos y pasivos y su base tributaria generan los saldos de impuestos diferidos de activo o de pasivo, que se calculan utilizando las tasas impositivas que se espera estén en vigor cuando los activos y pasivos se realicen. El impuesto a las ganancias se determina sobre base devengada, de conformidad a las disposiciones tributarias vigentes.

2.16) Impuesto a las utilidades e impuestos diferidos (continuación)

Al cierre de cada ejercicio, cuando la Administración evalúa que es probable que no se obtenga en el futuro utilidades tributarias imponibles, que permitan la realización de las diferencias temporarias activas, por lo que no se reconocerán activos por impuestos diferidos.

Conforme a lo establecido en Circular N° 49 del Servicio de Impuestos Internos, de fecha 14 de julio de 2016, la Mutual a contar del año 2017 estará afecta a una tasa de primera categoría de un 25%, que para el año 2018 ascenderá a un 27%, correspondiente al régimen de Renta Atribuida.

El impuesto corriente se registra en resultados en el estado de situación financiera. Dado lo anteriormente expuesto, la Corporación no paga impuesto de primera categoría y tampoco calcula impuestos diferidos, porque no es su naturaleza el generar riquezas.

2.17) Beneficios a los empleados

a) Beneficios a los empleados

La Mutual registra los beneficios de corto plazo a empleados, tales como sueldo, vacaciones, bonos y otros, sobre base devengada y contempla aquellos beneficios emanados como obligación de los convenios colectivos de trabajo como práctica habitual de la Mutual. La obligación por estos beneficios se presenta en el rubro "Cuentas comerciales y otras cuentas corrientes por pagar".

MUTUAL DE SEGURIDAD C.CH.C.

Notas a los Estados Financieros

31 diciembre de 2019 y 2018

Nota 2 - Bases de Presentación de los Estados Financieros y Políticas Contables Aplicadas (continuación)

2.17) Beneficios a los empleados (continuación)

b) Indemnizaciones por años de servicio (PIAS)

Mutual registra un pasivo por el pago a todo evento de indemnizaciones por años de servicio, correspondiente a planes de beneficios definidos, derivados de acuerdos colectivos e individuales suscritos con los trabajadores. Esta obligación se determina mediante el valor actuarial del costo devengado del beneficio, método que considera diversos factores en el cálculo, tales como estimaciones de permanencia futura, tasas de mortalidad, incrementos salariales futuros y tasas de descuentos. Este valor así determinado se presenta a valor actual utilizando el método de beneficios devengados por años de servicio. La tasa de descuento utilizada ha sido de un 3,14% y 4,23% al 31 de diciembre de 2019 y 2018 respectivamente.

La obligación por estos beneficios se presenta en el rubro obligación por beneficio post empleo y otros beneficios corrientes y no corrientes.

c) Bono de estímulo

Mutual registra un pasivo por el pago a todo evento de beneficios a los empleados por concepto de años antigüedad, correspondiente a lo estipulado en contrato colectivo. Esta obligación se determina mediante el valor actuarial del costo devengado del beneficio, método que considera diversos factores en el cálculo, tales como estimaciones de permanencia futura, tasas de mortalidad, incrementos salariales futuros y tasas de descuentos. Este valor así determinado se presenta a valor actual utilizando el método de beneficios devengados por años de servicio. La tasa de descuento utilizada ha sido de un 4,34% y 4,64% al 31 de diciembre de 2019 y 2018 respectivamente.

La obligación por estos beneficios se presenta en el rubro obligación por beneficio post empleo y otros beneficios corrientes y no corrientes.

d) Bono de personal

Los pagos de bonos de gestión reales pueden diferir de los montos reconocidos previamente como pasivos, ya que éstos están sujetos al cumplimiento de objetivos corporativos (excedente del ejercicio) y a objetivos individuales de desempeño y cumplimiento de metas.

2.18) Provisiones

Las provisiones son reconocidas cuando:

- La Sociedad tiene una obligación presente como resultado de un evento pasado,
- Es probable que se requiera una salida de recursos incluyendo beneficios económicos para liquidar la obligación,
- Se puede hacer una estimación confiable del monto de la obligación.

MUTUAL DE SEGURIDAD C.CH.C.

Notas a los Estados Financieros

31 diciembre de 2019 y 2018

Nota 2 - Bases de Presentación de los Estados Financieros y Políticas Contables Aplicadas (continuación)

2.18) Provisiones (continuación)

En la eventualidad que la provisión o una parte de ella sean reembolsadas, el reembolso es reconocido como un activo separado solamente si se tiene certeza del ingreso.

En el estado de resultados el gasto por cualquier provisión es presentado en forma neta de cualquier reembolso.

2.19) Reconocimiento de ingresos

Los ingresos ordinarios incluyen el valor razonable de las contraprestaciones recibidas o a recibir por los servicios en el curso ordinario de las actividades de la Mutual. Los ingresos ordinarios se presentan netos del impuesto al valor agregado, devoluciones, rebajas y descuentos.

La Mutual reconoce los ingresos cuando el importe de los mismos se puede valorar con fiabilidad, es probable que los beneficios económicos futuros vayan a fluir a la Entidad y se cumplen las condiciones específicas para cada una de los tipos de ingresos, tal y como se describe a continuación.

a) Ingresos por cotización básica

Corresponde a los ingresos devengados provenientes de las cotizaciones básicas de las empresas adherentes en base al seguro contra accidentes y enfermedades laborales, lo cual corresponde al 0,9% de las remuneraciones imponibles, de acuerdo a lo establecido en la Ley N° 16.744 sobre accidentes de trabajo y enfermedades profesionales.

b) Ingresos por cotización adicional

Corresponde a los ingresos devengados provenientes de las cotizaciones adicionales de las empresas adherentes en base al seguro contra accidentes y enfermedades laborales establecido en la Ley N° 16.744. Este ingreso corresponde a una tasa variable en función de la actividad y riesgo de la empresa o entidad empleadora, la cual por riesgo presunto no podrá exceder de un 3,4% de las remuneraciones imponibles, y una vez evaluada la tasa de siniestralidad, por riesgo efectivo podrá variar entre un 0,0% y un 6,8%, de acuerdo a lo establecido en el D.S. N° 67, de 1999, del Ministerio del Trabajo y Previsión Social.

c) Ingresos por cotización extraordinaria

Corresponde a los ingresos por cotizaciones extraordinarias pagadas por las empresas adherentes en base al seguro contra accidentes y enfermedades laborales.

El 28 de abril de 2017 fue publicada en el Diario Oficial la Ley N° 21.010 la cual extiende y modifica la cotización extraordinaria para el seguro social contra riesgos de accidentes del trabajo y enfermedades profesionales, y crea el fondo que financiará el seguro para el acompañamiento de los niños y niñas, conforme a lo siguiente:

MUTUAL DE SEGURIDAD C.CH.C.

Notas a los Estados Financieros

31 diciembre de 2019 y 2018

Nota 2 - Bases de Presentación de los Estados Financieros y Políticas Contables Aplicadas (continuación)

2.19) Reconocimiento de ingresos (continuación)

c) Ingresos por cotización extraordinaria

Se prorroga hasta el 31 de diciembre de 2019 la cotización extraordinaria, a partir del 1 de abril de 2017, y durante los períodos que a continuación se establecen, el porcentaje de cotización corresponderá a:

- a) Un 0,04% desde el 1 de abril y hasta el 31 de diciembre de 2017
- b) Un 0,015% desde el 1 de enero y hasta el 31 de diciembre de 2018
- c) Un 0,01% desde el 1 de enero y hasta el 31 de diciembre de 2019

Hasta el 31 de diciembre de 2019 la tasa por cotizaciones extraordinarias era de un 0,01%.

d) Ingresos por intereses, reajustes y multas por cotizaciones

Incluye los ingresos por concepto de intereses, reajustes y multas generados por atrasos en el pago de las cotizaciones, de acuerdo a lo establecido en la Ley N°17.322 y cualquier otra sanción económica que derive de la aplicación de la Ley N°16.744.

e) Rentas de inversiones financieras que respaldan reservas

- Activos financieros a valor razonable:

Mutual de Seguridad registra los ingresos asociados a activos financieros a valor razonable, sobre base devengada, de acuerdo al valor de mercado que tengan dichas inversiones, a la fecha de cierre de los estados financieros y el valor libro de las mismas.

- Activos financieros a costo amortizado:

Mutual de Seguridad registra los ingresos asociados a activos financieros a costo amortizado, sobre base devengada, calculado según la misma tasa de descuento utilizada para determinar el precio del instrumento al momento de la compra.

f) Ventas de servicios médicos a terceros

Comprende los ingresos provenientes de las atenciones médicas y hospitalarias proporcionadas a particulares, en conformidad al D.L. N°1.819 de 1977, los generados en atenciones por convenios intermutuales y los derivados de convenios con clínicas u otras entidades de salud.

Los ingresos son reconocidos cuando pueden ser estimados con fiabilidad y en función del grado de realización de la prestación del servicio o realización de la transacción a la fecha del balance.

MUTUAL DE SEGURIDAD C.CH.C.

Notas a los Estados Financieros

31 diciembre de 2019 y 2018

Nota 2 - Bases de Presentación de los Estados Financieros y Políticas Contables Aplicadas (continuación)

2.19) Reconocimiento de ingresos (continuación)

g) Otros ingresos ordinarios

Los otros ingresos ordinarios, se reconocen al momento de efectuar el servicio o transferencias del bien vendido, sobre base devengada.

2.20) Arrendamientos

Según el párrafo 9 de la NIIF 16, un contrato es, o contiene, un arrendamiento si transmite el derecho a controlar el uso de un activo identificado por un periodo de tiempo a cambio de una prestación. En un contrato se debe poder identificar los derechos y obligaciones de cada parte, y las condiciones de pago de las contraprestaciones.

A partir del 01 de enero de 2019, Mutual de Seguridad contabiliza sus arrendamientos en base a NIIF 16. Para cumplir con la definición de arrendamiento según IFRS, se identifica en primer lugar el derecho de uso del bien y luego se aplican los siguientes criterios aprobados por la administración y en base a NIIF 16:

- Activo subyacente mayor a US\$5.000, esto según lo sugerido por la NIIF 16 y analizado en base al giro de Mutual de Seguridad.
- Vigencia de los contratos mayor a 12 meses.
- Para aquellos contratos que son renovables a 12 meses se analiza el historial del contrato para asumir su renovación.

a) Cuando la Mutual es el arrendatario

Para aquellos contratos que se identifican como arrendamiento según NIIF 16, se reconoce un activo por derecho de uso que representa el derecho a usar el activo arrendado subyacente y un pasivo por arrendamiento que representa una obligación para hacer pagos por arrendamiento.

Mutual mide los activos por derecho de uso de forma análoga a otros activos no financieros (tales como propiedades, planta y equipo) y los pasivos por arrendamiento de forma similar a otros pasivos financieros. Como consecuencia, un arrendatario reconocerá la depreciación del activo por derecho de uso y los intereses del pasivo por arrendamiento, y también clasificará los reembolsos en efectivo del pasivo por arrendamiento en una parte del principal y una parte de intereses y los presentará en el estado de flujos de efectivo aplicando la NIC 7 Estado de Flujos de Efectivo.

MUTUAL DE SEGURIDAD C.CH.C.

Notas a los Estados Financieros

31 diciembre de 2019 y 2018

Nota 2 - Bases de Presentación de los Estados Financieros y Políticas Contables Aplicadas (continuación)

2.20) Arrendamientos (continuación)

b) Cuando la Mutual es el arrendador

La NIIF 16 mantiene sustancialmente los requerimientos de contabilidad del arrendador de la NIC 17. Por consiguiente, los activos arrendados a terceros bajo contratos de arrendamiento operativo, se incluyen dentro de Propiedades, Planta y Equipo, Propiedad de Inversión o en otros activos corrientes y no corrientes, según corresponda.

Los ingresos derivados del arrendamiento se reconocen de forma lineal durante el plazo del arrendamiento.

2.21) Contratos de construcción

La Mutual de Seguridad no tiene contratos de construcción al 31 de diciembre de 2019 y 2018.

2.22) Activos no corrientes (o grupo de enajenación) mantenidos para la venta

Son clasificados como disponibles para la venta y operaciones discontinuadas los activos no corrientes cuyo valor libro se recupera a través de una operación de venta y no a través de su uso continuo. Esta condición se considera cumplida únicamente cuando la venta es altamente probable y el activo está disponible para la venta inmediata en su estado actual. La venta previsiblemente se completará en el plazo de un año desde la fecha de clasificación.

Estos activos son valorizados por el menor valor entre su valor libro y el valor razonable.

2.23) Medioambiente

Mutual se responsabiliza constantemente por proteger al medioambiente por ello cada unidad de gestión que genera residuos industriales y peligrosos debe tener asignado un ítem de gasto por almacenamiento temporal (permisos de lugares adecuados al efecto), transporte, eliminación y disposición final de residuos sólidos y peligrosos. También debe tener recursos por evaluación de la descarga de emisiones atmosféricas y de la descarga de residuos líquidos, por lo que la información del gasto asociado debe tenerla el responsable de la misma. Los costos asociados al punto anterior están definidos por el valor de las prestaciones de los proveedores correspondientes, la obligación de Mutual es verificar que cuenten con autorización expresa de la autoridad ambiental y/o sanitaria. Al respecto la obligación a nivel nacional es declarar las emisiones atmosféricas de generadores eléctricos, calderas y otras fuentes fijas.

2.24) Reservas técnicas

Mutual de Seguridad reconoce en sus estados financieros las reservas derivadas de las obligaciones incurridas por el ejercicio de la Ley N°16744, respecto de las prestaciones que esta otorga a los afiliados cubiertos. Estas se calcularán y contabilizarán conforme lo establece la normativa legal vigente, principalmente aquella que tiene relación con la obtención del derecho y cuantificación de cada una de las prestaciones definidas en la Ley N°16.744.

MUTUAL DE SEGURIDAD C.CH.C.

Notas a los Estados Financieros

31 diciembre de 2019 y 2018

Nota 2 - Bases de Presentación de los Estados Financieros y Políticas Contables Aplicadas (continuación)

2.24) Reservas técnicas (continuación)

a) Reserva por capitales representativos por pensiones

Es aquella que refleja el valor actual ajustado de los flujos futuros de siniestros ocurridos a la fecha de cierre de los estados financieros, que han generado pensiones de invalidez o sobrevivencia, ya concedidas o que se encuentran en proceso de liquidación.

Esta reserva se presenta:

- En su porción corriente, siendo aquella constituida para atender el pago en los doce meses siguientes al cierre de los estados financieros.
- En su porción no corriente, aquella constituida para atender el pago de las pensiones en el plazo superior a un año.

Estas reservas, conforme a la resolución exenta N°156, en donde se aprueba el Compendio de Normas del Seguro de Accidentes del Trabajo y Enfermedades Profesionales de la Ley N°16.744, en base Libro VIII "Aspectos Financiero Contable" con vigencia a contar del 6 de marzo de 2018 de la Superintendencia de Seguridad Social y según Circular N°3348, la cual imparte instrucciones para la constitución de capitales representativos de pensiones en base a tablas de mortalidad aprobadas mediante el D.S. N°25, se calculan usando las tablas de mortalidad basadas en las tablas SVS 2014 (reflejan el aumento en la esperanza de vida de la población), en conjunto con una actualización en la tasa de descuento de estos pasivos del 4,0% al 2,5%. Esta nueva modalidad de cálculo tiene vigencia a partir del 1 de marzo de 2018, siendo imputado el efecto contable por cambio de modalidad al ítem FUPEF-IFRS 23010 "Fondos Acumulados" por un monto de M\$32.204.884 con fecha 31.03.2018.

Estas reservas incluyen el monto adicional destinado a las pensiones de viudez de beneficiarias menores a 45 años y a las pensiones de orfandad de beneficiarios mayores de 18 años.

De acuerdo a la Circular N°3348, la Superintendencia de Seguridad Social (SUSESO) instruye a las Mutuales para que apliquen los factores contenidos en el Decreto Supremo N°25, de 2017, del Ministerio del Trabajo y Previsión Social, publicado el en Diario Oficial el día 4 de enero de 2018. Si bien expone el procedimiento para realizar el cálculo de capitales representativos de pensiones, entrega una opción de ajustes metodológicos tanto para viudas como orfandades de edad entre 18 y 24 años. Dicho ajuste a la metodología debe cumplir con un trámite administrativo el cual incluye un estudio actuarial, la aprobación de este por el Directorio de Mutual de Seguridad y envío del acuerdo a SUSESO para su aprobación.

MUTUAL DE SEGURIDAD C.CH.C.

Notas a los Estados Financieros

31 diciembre de 2019 y 2018

Nota 2 - Bases de Presentación de los Estados Financieros y Políticas Contables Aplicadas (continuación)

2.24) Reservas técnicas (continuación)

a) Reserva por capitales representativos por pensiones (continuación)

En función de la aprobación del acuerdo de directorio número 2-2018-1 y posterior aceptación por parte de SUSESO mediante el oficio n°44806 del 4 de septiembre de 2018, Mutual de Seguridad procedió a realizar los ajustes metodológicos a los capitales representativos al cierre de septiembre de 2018. Dichos cambios implicaron considerar una persistencia en la educación de orfandades entre 18 y 24 con una probabilidad del 58.17%, anteriormente se consideraba un 100%. En tanto, para las viudas, y función del artículo 44 de la Ley 16.744, Mutual de Seguridad identificará las viudas que no llegarán a ser vitalicias, ajustando la reserva en el tiempo en que efectivamente tendrá el derecho a la pensión, el cual dependerá de la orfandad menor.

El efecto contable de rebaja de capital producto del cambio descrito para viudas en el párrafo anterior se imputó al ítem FUPEF-IFRS 23010 "Fondos Acumulados" por un monto de M\$ 6.004.910.

b) Reserva por prestaciones médicas

Es aquella que refleja la estimación del costo de los siniestros ocurridos y denunciados a la fecha de cierre de los estados financieros respecto de aquellas prestaciones médicas futuras en las que Mutual incurrirá hasta concluir los tratamientos pendientes.

Esta reserva debe considerar la experiencia siniestral y la exposición propia de Mutual.

c) Reserva por subsidios

Es aquella que refleja la estimación del costo de los siguientes siniestros:

- a) Ocurridos a la fecha de cierre de los estados financieros respecto de los subsidios futuros que se devenguen hasta el fin de su tratamiento.
- b) Ocurridos y no suficientemente reportados (con antecedentes pendientes) a la fecha de cierre de los estados financieros respecto de los subsidios futuros que se devenguen hasta el fin de su tratamiento.
- c) Ocurridos y no reportados a la fecha de cierre de los estados financieros respecto de los subsidios futuros que se devenguen hasta el fin de su tratamiento.

d) Reserva por indemnizaciones

Es aquella que refleja la estimación del costo de los siniestros conocidos por Mutual, que han generado indemnizaciones, las que se encuentran en proceso de liquidación.

MUTUAL DE SEGURIDAD C.CH.C.

Notas a los Estados Financieros

31 diciembre de 2019 y 2018

Nota 2 - Bases de Presentación de los Estados Financieros y Políticas Contables Aplicadas (continuación)

2.24) Reservas técnicas (continuación)

e) Reserva por IBNR de indemnizaciones

Es aquella que refleja la estimación del costo de los siniestros no conocidos por Mutual, que generarán un futuro pago de indemnización.

f) Reserva adicional por insuficiencia de pasivos

De acuerdo a la normativa vigente, bajo este ítem se deberá presentar la porción de largo plazo del pasivo que se determinará por aquellos siniestros ocurridos y denunciados pero reservados de manera insuficiente, proveniente de prestaciones médicas, indemnizaciones y subsidios.

Esta reserva adicional debe determinarse como la mejor estimación de costo "último de los siniestros" y que se espera debe estimarse utilizando una metodología actuarial, respecto de la cual deberá presentarse su sustento técnico, basada en un informe de un actuario o bien mediante el establecimiento de una metodología única, de aplicación uniforme para las mutualidades

Respecto a una posible insuficiencia de pasivo por prestaciones médicas asociados a pacientes de largo plazo (reserva médica de largo plazo), quedamos a la espera de que la Superintendencia de Seguridad Social defina una única metodología para el sistema de mutualidades, la cual debiese confirmar su pertinencia, el alcance y la metodología de cálculo para estimar su cuantía, y la forma de reconocimiento en los estados financieros.

De corresponder dicha reserva, y con el solo propósito de tener una estimación, durante el año 2019 fue contratado un estudio actuarial externo específico con la consultora SEACSA Servicios Actuariales y Financieros SpA, concluyendo que dicha reserva, con criterios internos para definir las prestaciones médicas asociados a pacientes de largo plazo, ascendería a UF 1.728.175.

2.25) Prestaciones por pagar

Corresponde a los beneficios devengados al cierre del ejercicio, proveniente de subsidios, indemnizaciones, y pensiones excluidas las cotizaciones previsionales e impuestos según corresponda. Además, se incluyen las prestaciones médicas provenientes y subsidios de la aplicación del art 77 bis de la Ley N°16.744 y las concurrencias por pagar a los otros organismos administradores de la Ley por conceptos de indemnizaciones y pensiones.

MUTUAL DE SEGURIDAD C.CH.C.

Notas a los Estados Financieros

31 diciembre de 2019 y 2018

Nota 2 - Bases de Presentación de los Estados Financieros y Políticas Contables Aplicadas (continuación)

2.26) Activos y pasivos financieros corrientes y no corrientes (continuación)

Los activos financieros se clasifican dentro de las siguientes categorías de acuerdo con NIC 39:

- Activos financieros a valor justo a través de resultados: su característica es que se incurre en ellos principalmente con el objeto de venderlos en un futuro cercano, para fines de obtener rentabilidad y oportuna liquidez. Estos instrumentos son medidos a valor justo y las variaciones en su valor se registran en resultados en el momento que ocurren.

Los activos financieros se clasifican dentro de las siguientes categorías de acuerdo con NIC 39:

- Préstamos y cuentas por cobrar: se registran a su costo amortizado, que corresponde al valor de mercado inicial, menos las devoluciones de capital, más los intereses devengados no cobrados calculados por el método de tasa de interés efectiva, con efecto en resultados del ejercicio.
- Activos financieros mantenidos hasta su vencimiento: son aquellas que la Compañía tiene intención y capacidad de conservar hasta su vencimiento, se valorizan a costo amortizado utilizando el método de tasa interés efectiva, con efecto en resultados del período.

Los activos financieros se clasifican dentro de las siguientes categorías de acuerdo con NIC 39:

- Activos financieros disponibles para la venta: son aquellos activos financieros que se designan específicamente en esta categoría, se valorizan a su valor justo y la variación del valor justo se presenta en una cuenta de reservas en patrimonio.
- Clasificación como deuda o patrimonio: son aquellos que se clasifican ya sea como pasivos financieros o como patrimonio, de acuerdo con la sustancia del acuerdo contractual.
- Instrumentos de patrimonio: es cualquier contrato que ponga de manifiesto una participación residual en los activos de la Entidad una vez deducidos todos sus pasivos.
- Pasivos financieros: se clasifican ya sea como “pasivo financiero a valor justo a través de resultados” o como “otros pasivos financieros”.
- Pasivos financieros a valor justo a través de resultados: Los pasivos financieros son clasificados a valor justo a través de resultados cuando éstos, sean mantenidos para negociación o sean designados a valor justo a través de resultados.
- Otros pasivos financieros: Otros pasivos financieros, incluyendo los préstamos, se valorizan inicialmente por el monto de efectivo recibido, netos de los costos de transacción. Los otros pasivos financieros son posteriormente valorizados al costo amortizado utilizando el método de tasa de interés efectiva, reconociendo los gastos por intereses sobre la base de la rentabilidad efectiva.

MUTUAL DE SEGURIDAD C.CH.C.

Notas a los Estados Financieros

31 diciembre de 2019 y 2018

Nota 2 - Bases de Presentación de los Estados Financieros y Políticas Contables Aplicadas (continuación)

2.27) Información financiera por segmentos operativos

Los segmentos operativos son definidos como componentes de una Entidad para los cuales existe información financiera separada que es regularmente utilizada por el principal tomador de decisiones para decidir cómo asignar recursos y para evaluar el desempeño.

La Mutual no presenta información por segmento dado que la información financiera que es utilizada por la Administración para propósitos de información interna de toma de decisiones no considera segmentación de ningún tipo.

2.28) Método de tasa de interés efectiva

El método de tasa de interés efectiva corresponde al método de cálculo del costo amortizado de un activo financiero o un pasivo financiero, y de la imputación del ingreso o gasto financiero durante todo el período correspondiente. La tasa de interés efectiva corresponde a la tasa que iguala exactamente los flujos futuros de efectivo estimados por cobrar o pagar (incluyendo todos los costos de transacción y otros premios o descuentos), durante la vida esperada del instrumento financiero, con el importe neto en libros del activo o pasivo financiero.

2.29) Compensación de saldos y transacciones

Como norma general en los estados financieros consolidados no se compensan ni los activos y pasivos, ni los ingresos y gastos, salvo en aquellos casos en que la compensación sea requerida o esté permitida por alguna norma y esta presentación sea el reflejo del fondo de la transacción.

Los ingresos o gastos con origen en transacciones que, contractualmente o por imperativo de una norma legal, contemplan la posibilidad de compensación y el grupo tiene la intención de liquidar por su importe neto o de realizar el activo y proceder al pago del pasivo de forma simultánea, se presentan netos en el rubro correspondiente en el estado de resultados integrales consolidado y los estados de situación financiera consolidados.

2.30) Fondo SANNA

En la ley N° 21.010 de fecha 28 de abril de 2017, se establece una cotización del 0,03% de las remuneraciones imponibles de los trabajadores, de cargo del empleador, destinada a la creación de un fondo cuyo objetivo será el financiamiento de un seguro para las madres y padres trabajadores de hijos e hijas mayores de 1 año y menores de 15 o 18 años de edad, según corresponda, afectados por una condición grave de salud, para que puedan ausentarse justificadamente de su trabajo durante un tiempo determinado, con la finalidad de prestarles atención, acompañamiento o cuidado personal a sus hijos e hijas. Durante dicho período las madres y padres trabajadores tendrán derecho a una prestación económica que reemplazará total o parcialmente su remuneración mensual, la que se financiará con cargo al fondo y que se implementará gradualmente, de acuerdo a los porcentajes y para los períodos que se indican a continuación:

MUTUAL DE SEGURIDAD C.CH.C.

Notas a los Estados Financieros

31 diciembre de 2019 y 2018

Nota 2 - Bases de Presentación de los Estados Financieros y Políticas Contables Aplicadas (continuación)

2.30) Fondo SANNA

- a) Un 0,01% desde el 1 de abril y hasta el 31 de diciembre de 2017
- b) Un 0,015% desde el 1 de enero y hasta el 31 de diciembre de 2018
- c) Un 0,02% desde el 1 de enero y hasta el 31 de diciembre de 2019
- d) Un 0,03% desde el 1 de enero de 2020

La Mutual para estas cotizaciones actúa como un ente recaudador, teniendo como obligación, invertir los recursos recaudados que a futuro serán entregados a la institución que el Estado determine. Tanto los activos como los pasivos asociados a esta cotización son reconocidos en cuentas de orden, tal como lo dispuso la Superintendencia de Seguridad Social en la circular N° 3.293 del 8 de mayo de 2017.

2.31) Política prudencial

Todos los puntos descritos en la presente nota, dan cumplimiento a lo dispuesto por la Superintendencia de Seguridad Social y en lo no instruido por este organismo, se aplicarán las IFRS. En el caso que exista más de una alternativa, siempre se optará por aquella que sea técnicamente más adecuada y conservadora.

Nota 3 - Futuros Cambios Contables

Al 31 de diciembre de 2019 no existen futuros cambios contables.

MUTUAL DE SEGURIDAD C.CH.C.

Notas a los Estados Financieros

31 diciembre de 2019 y 2018

Nota 4 - Gestión de Riesgos

Para la Administración de sus riesgos, Mutual de Seguridad C.Ch.C. ha establecido una Política de Gestión Integral de Riesgos, que entrega los lineamientos generales para la implementación de un modelo de Gestión de Riesgos. Esto permite administrar efectiva y eficientemente los riesgos a los cuales se encuentra expuesta la Entidad, tales como Riesgos Operacionales, de Mercado, de Liquidez, de Crédito, Técnico, Estratégicos, entre otros.

Esta Política de Gestión Integral de Riesgos, es presentada por el Comité de Riesgos al Directorio para su consideración y aprobación. Además, es revisada y actualizada periódicamente, con el objetivo de asegurar que su contenido sea consistente con las normas vigentes, condiciones de mercado y el Plan Estratégico de Mutual.

En lo relativo a Gestión de Riesgos, Mutual de Seguridad C.Ch.C. está regulada por el Compendio de Normas del Seguro Social de Accidentes del Trabajo y Enfermedades Profesionales en el Libro VII, Título IV "Gestión de riesgos financieros y operacionales" emitido por la Superintendencia de Seguridad Social (SUSESO) en marzo de 2018, que reemplaza la Circular N°3.136 de julio de 2015. En este compendio se establecen los requisitos mínimos en esta materia. El modelo establecido por esta mutualidad, además de cumplir los requerimientos normativos, recoge las mejores prácticas internacionales en temas referidos a Gestión de Riesgos y Control Interno.

En este contexto, el Directorio aprobó la creación en el año 2015 de la Gerencia Corporativa de Gestión de Riesgos, con el objetivo de administrar y controlar la gestión de riesgos a los que está expuesta Mutual. Esta Gerencia Corporativa tiene la labor de:

- i. Implementar la normativa vigente en las materias de "Gestión de Riesgos" emitida por SUSESO, lo que implica mejor conocimiento y administración de los principales riesgos.
- ii. Reforzar y actualizar el modelo de Control Interno de Mutual.

A continuación, se señalan los principales factores de riesgos a los que está expuesta Mutual de Seguridad y, a grandes rasgos, como son gestionados.

4.1) Factores de riesgo financiero

El Riesgo Financiero se refiere a la probabilidad de ocurrencia de un evento que tenga consecuencias financieras negativas para la organización. Estos efectos pueden estar relacionados con pérdidas de valor de un activo financiero, como también con pérdidas debido a que una contraparte no atienda a sus obligaciones de pago expuestas en su contrato.

a) Riesgo de mercado

Corresponde al riesgo de pérdida o de modificación adversa de la situación financiera resultante, directa o indirectamente, de fluctuaciones en el nivel y en la volatilidad de los precios de mercado de los activos y pasivos financieros.

Este riesgo se ve influenciado, principalmente, por la tasa de interés y por los cambios en los precios de determinados activos.

MUTUAL DE SEGURIDAD C.CH.C.

Notas a los Estados Financieros

31 diciembre de 2019 y 2018

Nota 4 - Gestión de Riesgos (continuación)

4.1) Factores de riesgo financiero (continuación)

a) Riesgo de mercado (continuación)

i) Riesgo de pérdida por cambios en la tasa de interés de mercado

Corresponde al riesgo de sufrir pérdidas por movimientos adversos en las tasas de interés de mercado y que afecta el valor de los instrumentos financieros, préstamos y otras operaciones registradas en el balance, según corresponda.

ii) Riesgo de pérdida por cambios en los precios de determinados activos

Corresponde al riesgo de pérdida ante cambios en los precios de los activos, tales como bienes raíces, inversiones en renta variable o las variaciones de precios de determinadas monedas o índices.

Para administrar estos riesgos, Mutual analiza periódicamente el comportamiento de sus carteras de inversión, monitoreando indicadores el nivel de exposición al Riesgo, además realiza ejercicios de simulación de escenarios (pruebas de estrés) ante cambios en los factores de mercado, con el fin de prever situaciones que afecten los activos de la organización.

b) Riesgo de liquidez

Corresponde al riesgo de pérdida producto de la incapacidad de la organización de obtener eficiente y oportunamente, los fondos necesarios para asumir el flujo de pago de sus obligaciones, previstas e imprevistas, sin que se vea afectada su operativa diaria o su situación financiera.

Para la Administración de este riesgo, Mutual se basa en dos principios: Una adecuada diversificación, y por otra parte, una adecuada relación riesgo-retorno. Para el monitoreo periódico de este riesgo se ha establecido un Modelo de Brechas, que considera la diferencia entre flujos de egresos e ingresos proyectados en cinco bandas temporales, así como también Indicadores de Liquidez (ratios), a objeto de evaluar si Mutual es capaz de solventar sus compromisos de corto y largo plazo en diferentes escenarios.

c) Riesgo técnico

Corresponde al riesgo de constituir o reconocer reservas insuficientes derivado de una valorización inadecuada o de errores en los métodos que se utilizan para el cálculo de las reservas.

MUTUAL DE SEGURIDAD C.CH.C.

Notas a los Estados Financieros

31 diciembre de 2019 y 2018

Nota 4 - Gestión de Riesgos (continuación)

4.1) Factores de riesgo financiero (continuación)

c) Riesgo técnico (continuación)

El riesgo técnico comprende a su vez:

i) Riesgo de tasa de interés técnico

Corresponde al riesgo que enfrenta Mutual ante la valoración inadecuada de la tasa de interés técnico.

ii) Riesgo de longevidad

Corresponde al riesgo de constituir reservas insuficientes debido al aumento de las expectativas de vida de los beneficiarios del Seguro de la Ley N° 16.744.

iii) Riesgo de gestión de siniestros

Corresponde al riesgo que enfrenta Mutual respecto de una errónea calificación de los tipos de siniestros al que se enfrenta o de una estimación incorrecta del monto a desembolsar por el siniestro, incluyendo todos los gastos operacionales.

A fin de controlar la exposición al Riesgo Técnico, Mutual cuenta con indicadores que son monitoreados periódicamente.

d) Riesgo de crédito

Corresponde al riesgo de pérdida o de modificación adversa de la situación financiera debido a la probabilidad de incumplimiento de pago de las cotizaciones por parte de las entidades empleadoras adheridas y los trabajadores independientes, emisores de valores, contrapartes y otros deudores, al que está expuesta Mutual.

Las tres principales áreas que concentran el Riesgo de Crédito en Mutual son:

i) Inversiones financieras

Existe Riesgo Crédito, debido a que Mutual mantiene inversiones financieras de emisores de características diversas, ante el deber de constituir reservas técnicas para respaldar los beneficios económicos que presta a los adherentes a través de pensiones, subsidios e indemnizaciones.

MUTUAL DE SEGURIDAD C.CH.C.

Notas a los Estados Financieros

31 diciembre de 2019 y 2018

Nota 4 - Gestión de Riesgos (continuación)

4.1) Factores de riesgo financiero (continuación)

d) Riesgo de crédito (continuación)

ii) Cotizaciones

Existe Riesgo de Crédito cuando los adherentes de Mutual no pagan oportunamente las obligaciones previsionales.

iii) Venta de servicios a terceros

Existe Riesgo de Crédito por las cuentas por cobrar de venta de servicios a beneficiarios o entidades con convenios o compromisos de pago con Mutual, tales como Servicios de Salud, ISAPRE, Empresas, y otros.

Para administrar el Riesgo Crédito, Mutual además de establecer políticas ad-hoc, ha estructurado y definido áreas y procedimientos que permiten mantener acotada la exposición. Adicionalmente, se basa en los criterios expuestos en el Compendio de Normas del Seguro Social en el Libro VIII, Título III, letra D “Valorización de las inversiones financieras” y letra F “Deterioro”, en lo referente al riesgo de crédito de las inversiones financieras.

Respecto a la administración de provisiones por Riesgo de Crédito, Mutual se basa en lo normado por el Compendio en el Libro VII, Título IV, Letra B, Capítulo III, Numeral 4 “Reconocimiento y provisiones por riesgo de crédito” para deudas previsionales y no previsionales, junto con el procedimiento de su posterior castigo.

4.2) Factores de riesgo operacional

El Riesgo Operacional es definido por SUSESO como el riesgo de falla en la operación o pérdidas financieras, derivadas de la inadecuación o errores en los procesos internos, del personal, de los sistemas y de los controles internos aplicables, o bien, a causa de acontecimientos externos. El riesgo operacional incluye el riesgo legal, pero excluye el riesgo estratégico y el riesgo reputacional.

Para afrontar estos riesgos operacionales, Mutual ha definido una Política de Gestión de Riesgos Operacionales, que recoge tanto la normativa de SUSESO, como las mejores prácticas internacionales, estableciendo, además, adecuados niveles de control de sistemas que permitan garantizar las operaciones.

Además, como parte de una adecuada gestión del riesgo operacional, Mutual ha implementado un Sistema de Gestión de Continuidad Operacional estableciendo las directrices, lineamientos y estrategias para el resguardo de las personas, equipamiento, sistemas, infraestructura, instalaciones y terceros de las amenazas internas o externas, deliberadas o accidentales, que puedan interrumpir la operación normal de Mutual.

MUTUAL DE SEGURIDAD C.CH.C.

Notas a los Estados Financieros

31 diciembre de 2019 y 2018

Nota 4 - Gestión de Riesgos (continuación)

4.2) Factores de riesgo operacional (continuación)

Asimismo, Mutual ha implementado un Sistema de Gestión de Seguridad de la Información orientado a garantizar la integridad, confidencialidad y disponibilidad de la información, permitiendo así establecer la administración, custodia y uso de la información, en el marco de los requisitos legales, normativos y operacionales aplicables.

Con respecto a la Gestión de Proveedores Críticos y los riesgos operacionales asociados a la subcontratación, Mutual estableció una Política de Actividades Externalizadas que otorga las directrices para clasificar y administrar aquellos proveedores que resultan claves para la entrega de los servicios de prevención, prestaciones médicas y el pago de los beneficios económicos, así como otros procesos relevantes para el funcionamiento de la Organización.

4.3) Gestión de riesgo del capital

La Gestión de Riesgo de Capital se enmarca en el cumplimiento de las normas emitidas por SUSESO y las Políticas Internas aprobadas por el Directorio.

La Subgerencia de Inversiones de Mutual está reforzando el actual modelo de riesgo, a la espera de cambios normativos por parte de SUSESO, para lograr incorporar mediciones del capital basado en riesgo de manera de mejorar coberturas ante la eventual materialización de eventos adversos mitigando el impacto de pérdidas esperada.

Por su parte, la Gerencia Corporativa de Gestión de Riesgos, es la encargada de administrar y controlar la gestión de riesgos a los que está expuesta Mutual, participando periódicamente en las estrategias de mitigación a la exposición al riesgo en los distintos procesos.

Nota 5 - Estimaciones y Criterios Contables

Las estimaciones y juicios se evalúan continuamente y se basan en la experiencia histórica y otros factores, incluidas las expectativas de sucesos futuros que se creen razonables bajo las circunstancias.

5.1) Estimaciones y criterios contables importantes

En la preparación de los estados financieros, y de acuerdo, a lo establecido en las bases de preparación y concordancia con lo estipulado en Circular N°3.286 (párrafo IX políticas y manuales punto 7), se han utilizado determinadas estimaciones realizadas por la Administración de la Mutual para cuantificar algunos de los activos, pasivos, ingresos, gastos y compromisos. Entre otros mencionamos los siguientes:

- Vida útil de activos fijos e intangibles
- Pérdidas por deterioro de activos
- Hipótesis empleadas en el cálculo actuarial de beneficios a los empleados
- Reconocimiento de ingresos
- Provisiones por compromisos adquiridos con terceros
- Reservas técnicas

MUTUAL DE SEGURIDAD C.CH.C.

Notas a los Estados Financieros

31 diciembre de 2019 y 2018

Nota 5 - Estimaciones y Criterios Contables (continuación)

5.2) Criterios importantes al aplicar las políticas contables

Las principales estimaciones se refieren básicamente a:

- a) Reconocimiento de ingresos: Los ingresos son reconocidos de acuerdo a base devengada en el caso de cotizaciones e intereses, reajustes y multas por cotizaciones. Este método requiere que se registre cuando el importe de la contraprestación recibida o por recibir de los mismos se pueda valorar con fiabilidad. En el caso de la Venta de servicios médicos a terceros los ingresos se reconocen de acuerdo al método del grado de avance. Este método requiere que se estime el avance del servicio mediante una estimación de los costos incurridos a una fecha determinada. Circunstancias imprevistas podrían cambiar el período de tiempo sobre el cual se reconoce el ingreso.
- b) Pérdida por deterioro en los activos financieros: La Mutual revisa el valor libro de sus activos tangibles e intangibles para determinar si hay cualquier indicio que el valor libro puede ser no recuperable de acuerdo a lo indicado en la NIC N°36. Si existe dicho indicio, el valor recuperable del activo se estima para determinar el alcance del deterioro. En la evaluación de deterioro, los activos que no generan flujo de efectivo independiente, son agrupados en una Unidad Generadora de Efectivo (“UGE”) a la cual pertenece el activo. El monto recuperable de estos activos o UGE, es medido como el mayor valor entre su valor justo menos los costos de venta, y su valor en uso.

La Administración necesariamente aplica su juicio en la agrupación de los activos que no generan flujos de efectivo independientes y también en la estimación, la periodicidad y los valores del flujo de efectivo subyacente en los valores del cálculo. Cambios posteriores en la agrupación de la UGE o la periodicidad de los flujos de efectivo podría impactar los valores libros de los respectivos activos.

En el caso de los activos financieros que tienen origen comercial, la Mutual tiene definida una política para el registro de provisiones de acuerdo a lo establecido en el Compendio de Normas del Seguro Social de Accidentes del Trabajo y Enfermedades Profesionales en el Libro VII, Título IV “Gestión de riesgos financieros y operacionales” emitido por la Superintendencia de Seguridad Social (SUSESO) en marzo de 2018, que reemplaza la Circular N°3262 de la Superintendencia de Seguridad Social.

- c) La probabilidad de ocurrencia y el monto de los pasivos de monto incierto o contingente. Las estimaciones se han realizado considerando la información disponible a la fecha de emisión de los presentes estados financieros, sin embargo, los acontecimientos futuros podrían obligar a modificarlas en los próximos ejercicios (de forma prospectiva como un cambio de estimación).

A pesar de que estas estimaciones se han realizado en función de la mejor información disponible en la fecha de emisión de los presentes estados financieros, es posible que acontecimientos que puedan tener lugar en el futuro obliguen a modificarlas (al alza o a la baja) en próximos períodos, lo que se haría de forma prospectiva, reconociendo los efectos del cambio de estimación en los correspondientes estados financieros futuros.

MUTUAL DE SEGURIDAD C.CH.C.

Notas a los Estados Financieros

31 diciembre de 2019 y 2018

Nota 6 - Efectivo y Efectivo Equivalente

El detalle del efectivo y efectivo equivalente es el siguiente:

Conceptos	Moneda	2019 M\$	2018 M\$
Caja (a)	CLP	20.163	8.848
Bancos (b)	CLP	1.764.462	1.097.513
Depósitos a plazo (c)	CLP	-	-
Otro efectivo y equivalentes de efectivo (d)	CLP	32.318.848	25.521.825
Total		34.103.473	26.628.186

El detalle por cada concepto de efectivo y efectivo equivalentes es el siguiente:

(a) Caja

El saldo de caja está compuesto por fondos por rendir destinados para gastos menores y su valor libro es igual a su valor razonable.

(b) Bancos

El saldo de Bancos está compuesto por dineros mantenidos en cuentas corrientes bancarias y su valor libro es igual a su valor razonable.

(c) Depósitos a plazo

Los depósitos a plazo, en pesos chilenos, con vencimientos originales menores de tres meses, se encuentran registrados a valor razonable cuyo detalle es el siguiente:

Tipo de Inversión	Moneda	Capital Moneda Origen (Miles)	Tasa Anual Promedio	Días Promedio al Vencimiento	Capital Moneda Local	Intereses Devengados Moneda Local M\$	2018 M\$
	-	-	-	-	-	-	-
Total							

Tipo de Inversión	Moneda	Capital Moneda Origen (Miles)	Tasa Anual Promedio	Días Promedio al Vencimiento	Capital Moneda Local	Intereses Devengados Moneda Local M\$	2017 M\$
	-	-	-	-	-	-	-
Total							

MUTUAL DE SEGURIDAD C.CH.C.

Notas a los Estados Financieros

31 diciembre de 2019 y 2018

Nota 6 - Efectivo y Efectivo Equivalente (continuación)

El detalle por cada concepto de efectivo y efectivo equivalentes es el siguiente: (continuación)

(d) Otro efectivo y efectivo equivalente

Las cuotas de Fondos Mutuos se encuentran registradas a valor razonable y su detalle es el siguiente:

Institución	Instrumento	Moneda	Fecha Inicio	Fecha Término	Valor Inicial (nominal) M\$	Valor Final M\$	Tasa Anual %	Valor Contable al 31-12-2019 M\$
SANTANDER ASSET MANAGEMENT S.A. AGF	CFM	PROM	16/01/2015	-	129.180	217.052	14,75%	217.052
LARRAIN VIAL S.A. ADMINISTRADORA DE FONDOS MUTUOS	CFI	UF	06/06/2014	-	45.750	1.588.746	-0,76%	1.588.746
BANCHILE CORREDORES DE BOLSA S.A.	CFM	PROM	21/09/2015	-	36.061	1.498.355	14,38%	1.498.355
BANCHILE CORREDORES DE BOLSA S.A.	CFM	CLP	22/11/2017	-	14.347.464	16.150	1,36%	16.150
BTG PACTUAL CHILE S.A. CORREDORES DE BOLSA	CFI	CLP	04/04/2019	-	28.283	550.318	-19,52%	550.318
COMPASS GROUP CHILE S.A. ADMINISTRADORA GENERAL DE FONDOS	CFI	CLP	18/12/2019	-	315.446	296.394	-6,04%	296.394
BICE INVERSIONES ADMINISTRADORA GENERAL DE FONDOS S.A.	CFI	PROM	02/09/2019	-	129.787	208.461	3,13%	208.461
BANCO INTERNACIONAL ADMINISTRADORA GENERAL DE FONDOS S.A.	CFM	CLP	22/11/2019	-	1.000.000	1.990	0,21%	1.990
BTG PACTUAL CHILE S.A. CORREDORES DE BOLSA	ETFA	PROM	16/02/2018	-	498.111	2.284.478	25,04%	2.284.478
BTG PACTUAL CHILE S.A. CORREDORES DE BOLSA	ETFA	PROM	16/02/2018	-	598.019	4.480.269	24,98%	4.480.269
BTG PACTUAL CHILE S.A. CORREDORES DE BOLSA	ETFA	PROM	16/02/2018	-	597.685	3.257.626	31,13%	3.257.626
BTG PACTUAL CHILE S.A. CORREDORES DE BOLSA	ETFA	PROM	16/02/2018	-	299.293	10.174.370	25,67%	10.174.370
BTG PACTUAL CHILE S.A. CORREDORES DE BOLSA	ETFA	PROM	22/11/2019	-	300.849	291.200	34,27%	291.200
BTG PACTUAL CHILE S.A. CORREDORES DE BOLSA	ETFA	PROM	22/11/2019	-	333.400	318.496	33,44%	318.496
BTG PACTUAL CHILE S.A. CORREDORES DE BOLSA	ETFA	PROM	22/11/2019	-	158.981	156.350	23,81%	156.350
BTG PACTUAL CHILE S.A. CORREDORES DE BOLSA	ETFA	PROM	26/12/2019	-	997.285	985.982	33,08%	985.982
BTG PACTUAL CHILE S.A. CORREDORES DE BOLSA	ETFB	PROM	17/12/2019	-	768.645	2.244.064	19,90%	2.244.064
BTG PACTUAL CHILE S.A. CORREDORES DE BOLSA	CFM	CLP	04/11/2019	-	2.750.249	993.241	3,28%	993.241
BTG PACTUAL CHILE S.A. CORREDORES DE BOLSA	CFM	CLP	01/10/2019	-	10.173	2.207.168	15,19%	2.207.168
BTG PACTUAL CHILE S.A. CORREDORES DE BOLSA	CFM	CLP	30/12/2019	-	210	210	2,35%	210
BCI ASSET MANAGEMENT ADMINISTRADORA GENERAL DE FONDOS S.A.	CFM	CLP	03/01/2018	-	2.025.237	402.499	1,44%	402.499
BBVA ASSET MANAGEMENT ADMINISTRADORA GENERAL DE FONDOS S.A.	CFM	CLP	03/01/2018	-	945.431	6.910	2,32%	6.910
BICE INVERSIONES CORREDORES DE BOLSA S.A.	CFM	CLP	03/01/2018	-	741.849	27.194	2,76%	27.194
BANCOESTADO S.A. ADMINISTRADORA GENERAL DE FONDOS	CFM	CLP	03/01/2018	-	2.113.925	55.098	1,95%	55.098
SANTANDER ASSET MANAGEMENT S.A. AGF	CFM	CLP	04/02/2019	-	369.000	32.459	1,47%	32.459
SCOTIA ADMINISTRADORA GENERAL DE FONDOS CHILE S.A.	CFM	CLP	03/01/2018	-	673.400	1.459	1,38%	1.459
ADMINISTRADORA GENERAL DE FONDOS SECURITY S.A.	CFM	CLP	03/01/2018	-	708.710	22.309	1,01%	22.309
Total					30.922.423	32.318.848		32.318.848

MUTUAL DE SEGURIDAD C.CH.C.

Notas a los Estados Financieros

31 diciembre de 2019 y 2018

Nota 6 - Efectivo y Efectivo Equivalente (continuación)

El detalle por cada concepto de efectivo y efectivo equivalentes es el siguiente: (continuación)

(d) Otro efectivo y efectivo equivalente (continuación)

Las cuotas de Fondos Mutuos se encuentran registradas a valor razonable y su detalle es el siguiente (continuación):

Institución	Instrumento	Moneda	Fecha Inicio	Fecha Término	Valor Inicial (nominal) M\$	Valor Final M\$	Tasa Anual %	Valor Contable al 31-12-2018 M\$
SANTANDER ASSET MANAGEMENT S.A. AGF	CFM	PROM	16-01-2015	-	129.180	197.144	15,00%	197.144
LARRAIN VIAL S.A. ADMINISTRADORA DE FONDOS MUTUOS	CFI	UF	06-06-2014	-	45.750	603.725	26,46%	603.725
BANCHILE CORREDORES DE BOLSA S.A.	CFM	PROM	21-09-2015	-	36.061	50.035	14,67%	50.035
BANCHILE CORREDORES DE BOLSA S.A.	CFM	CLP	22-11-2017	-	14.347.464	9.705.622	1,34%	9.705.622
BTG PACTUAL CHILE S.A. CORREDORES DE BOLSA	ETFA	PROM	16-02-2018	-	498.111	1.409.532	-11,12%	1.409.532
BTG PACTUAL CHILE S.A. CORREDORES DE BOLSA	ETFA	PROM	16-02-2018	-	598.019	1.909.717	-14,42%	1.909.717
BTG PACTUAL CHILE S.A. CORREDORES DE BOLSA	ETFA	PROM	16-02-2018	-	597.685	2.253.210	0,65%	2.253.210
BTG PACTUAL CHILE S.A. CORREDORES DE BOLSA	CFM	PROM	18-05-2017	-	9.031	101.382	15,63 %	101.382
BTG PACTUAL CHILE S.A. CORREDORES DE BOLSA	CFM	PROM	20-02-2018	-	1.996.947	8.495	15,48%	8.495
BTG PACTUAL CHILE S.A. CORREDORES DE BOLSA	CFM	CLP	31-01-2018	-	85.013	361	2,08%	361
EUROAMERICA ADMINISTRADORA GENERAL DE FONDOS S.A.	CFM	CLP	31-01-2018	-	18.500	6.299	2,42%	6.299
BCI ASSET MANAGEMENT ADMINISTRADORA GENERAL DE FONDOS S.A.	CFM	CLP	13-02-2018	-	2.025.237	3.400.716	1,18%	3.400.716
BBVA ASSET MANAGEMENT ADMINISTRADORA GENERAL DE FONDOS S.A.	CFM	CLP	05-02-2018	-	945.431	1.030.762	2,23%	1.030.762
BICE INVERSIONES CORREDORES DE BOLSA S.A.	CFM	CLP	03-01-2018	-	741.849	741.316	2,69%	741.316
BANCOESTADO S.A. ADMINISTRADORA GENERAL DE FONDOS	CFM	CLP	03-01-2018	-	2.113.925	1.280.739	1,73%	1.280.739
SANTANDER ASSET MANAGEMENT S.A. ADMINISTRADORA GENERAL DE FONDOS	CFM	CLP	03-01-2018	-	6.615.710	445.705	2,15%	445.705
SCOTIA ADMINISTRADORA GENERAL DE FONDOS CHILE S.A.	CFM	CLP	03-01-2018	-	673.400	1.341.169	1,04%	1.341.169
ADMINISTRADORA GENERAL DE FONDOS SECURITY S.A.	CFM	CLP	17-07-2018	-	708.710	1.035.896	0,81%	1.035.896
Total					32.186.023	25.521.825	-	25.521.825

MUTUAL DE SEGURIDAD C.CH.C.

Notas a los Estados Financieros

31 diciembre de 2019 y 2018

Nota 7 - Activos Financieros a Costo Amortizado

El detalle de las inversiones financieras a costo amortizado, clasificadas en el activo corriente y no corriente, es el siguiente:

Detalle	2019		2018	
	Corriente	No Corriente	Corriente	No Corriente
	M\$	M\$	M\$	M\$
Fondo de reserva de pensiones	22.719.418	182.646.558	24.520.091	178.888.314
Fondo de contingencias	4.597.540	35.352.599	7.755.185	31.863.107
Fondo de reserva de pensiones adicional	-	-	-	-
Total	27.316.958	217.999.157	32.275.276	210.751.421

MUTUAL DE SEGURIDAD C.CH.C.

Notas a los Estados Financieros

31 diciembre de 2019 y 2018

Nota 7 - Activos Financieros a Costo Amortizado (continuación)

1.a) Inversiones financieras fondo de pensiones

El detalle de las inversiones del fondo de pensiones al 31 de diciembre de 2019, es el siguiente:

Detalle	Activos Corrientes									Activos no Corrientes						
	Moneda	Tasa Anual Promedio	Días Promedio Vencimiento	Capital	Reajustes	Variación Tipo de Cambio	Intereses Devengados	Valor Contable	Moneda	Tasa Anual Promedio	Días promedio Vencimiento	Capital	Reajustes	Variación Tipo de Cambio	Intereses Devengados	Valor Contable
				M\$	M\$	M\$	M\$	M\$				M\$	M\$	M\$	M\$	M\$
BONO DE LA TESORERIA GENERAL DE LA REPUBLICA DE CHILE, EN UF	UF	1,15	1	1.548.786	42.295	-	17.950	1.609.031	UF	1,15	1.002	8.727.359	238.185	-	95.357	9.060.901
BONOS BANCO CENTRAL DE CHILE, EN UF	UF	0,00	-	-	-	-	-	-	UF	1,32	913	9.520.803	260.463	-	127.597	9.908.863
BONO DE LA TESORERIA GENERAL DE LA REPUBLICA DE CHILE, EN PESOS	CLP	3,87	1	296.429	-	-	12.530	308.959	CLP	3,87	1.047	4.843.800	-	-	165.420	5.009.220
BONOS DE BANCOS E INSTITUCIONES FINANCIERAS	UF	1,97	155	14.045.229	387.810	-	320.545	14.753.584	UF	1,97	1.256	96.056.168	2.506.519	-	1.825.573	100.388.260
BONOS DE BANCOS E INSTITUCIONES FINANCIERAS	CLP	5,23	40	2.237.036	-	-	119.340	2.356.376	CLP	0,00	-	-	-	-	-	-
BONOS DE EMPRESAS	CLP	5,08	92	478.389	-	-	27.677	506.066	CLP	5,08	1.208	5.224.715	-	-	271.591	5.496.306
BONOS DE EMPRESAS	UF	2,43	179	3.006.976	83.624	-	90.741	3.181.341	UF	2,43	3.936	49.642.308	1.215.132	-	1.133.459	51.990.899
LETRAS HIPOTECARIAS DE BANCOS E INSTITUCIONES FINANCIERAS	UF	4,09	81	3.640	107	-	314	4.061	UF	4,09	1.178	594.250	16.790	-	27.703	638.743
PAGARES REAJUSTABLES BANCO CENTRAL DE CHILE CON PAGO DE CUPONES	UF	0,00	-	-	-	-	-	-	UF	5,58	586	139.496	4.032	-	9.838	153.366
Total				21.616.485	513.836	-	589.097	22.719.418				174.748.899	4.241.121	-	3.656.538	182.646.558

El detalle de las inversiones del fondo de pensiones al 31 de diciembre de 2018, es el siguiente:

Detalle	Activos Corrientes									Activos no Corrientes						
	Moneda	Tasa Anual Promedio	Días Promedio Vencimiento	Capital	Reajustes	Variación Tipo de Cambio	Intereses Devengados	Valor Contable	Moneda	Tasa Anual Promedio	Días promedio Vencimiento	Capital	Reajustes	Variación Tipo de Cambio	Intereses Devengados	Valor Contable
				M\$	M\$	M\$	M\$	M\$				M\$	M\$	M\$	M\$	
BONO DE LA TESORERIA GENERAL DE LA REPUBLICA DE CHILE, EN UF	UF	1,13	179	548.668	15.782	-	2.260	566.710	UF	1,13	720	8.793.165	232.757	-	95.971	9.121.893
BONOS BANCO CENTRAL DE CHILE, EN UF	UF	0,00	-	-	-	-	-	-	UF	1,32	1.080	9.425.495	252.878	-	117.813	9.796.186
BONOS BANCO CENTRAL DE CHILE, EN PESOS	CLP	3,64	1	442.669	-	-	16.302	458.971	CLP	0,00	-	-	-	-	-	-
BONO DE LA TESORERIA GENERAL DE LA REPUBLICA DE CHILE, EN PESOS	CLP	0,00	-	-	-	-	-	-	CLP	3,92	720	2.977.570	-	-	116.015	3.093.585
BONOS DE BANCOS E INSTITUCIONES FINANCIERAS	UF	2,17	137	16.615.455	487.999	-	420.268	17.523.722	UF	2,17	1.440	95.427.211	2.411.548	-	1.804.034	99.642.793
BONOS DE BANCOS E INSTITUCIONES FINANCIERAS	CLP	5,21	150	191.521	-	-	9.875	201.396	CLP	5,21	360	2.235.936	-	-	119.179	2.355.115
BONOS DE EMPRESAS	CLP	5,07	16	9.647	-	-	639	10.286	CLP	5,07	1.440	5.792.970	-	-	300.732	6.093.702
BONOS DE EMPRESAS	UF	2,79	17	5.711.699	15.952	-	23.313	5.750.964	UF	2,79	3.240	45.179.008	1.242.556	-	1.309.747	47.731.311
LETRAS HIPOTECARIAS DE BANCOS E INSTITUCIONES FINANCIERAS	UF	4,11	1	7.046	224	-	772	8.042	UF	4,11	1.440	781.330	23.402	-	35.632	840.364
PAGARES REAJUSTABLES BANCO CENTRAL DE CHILE CON PAGO DE CUPONES	UF	0,00	-	-	-	-	-	-	UF	5,58	1.080	194.574	5.939	-	12.852	213.365
Total				23.526.705	519.957	-	473.429	24.520.091				170.807.259	4.169.080	-	3.911.975	178.888.314

MUTUAL DE SEGURIDAD C.CH.C.

Notas a los Estados Financieros

31 diciembre de 2019 y 2018

1.b) Inversiones vencidas y no pagadas Fondo de Reserva de Pensiones

El detalle de las inversiones financieras vencidas y no pagadas Fondo de Reserva de Pensiones al 31 de diciembre de 2019 es el siguiente:

Nota: Esta Mutualidad no posee inversiones vencidas y no pagadas, por lo tanto, no aplica.

El detalle de las inversiones financieras vencidas y no pagadas Fondo de Reserva de Pensiones al 31 de diciembre de 2018 es el siguiente:

Nota: Esta Mutualidad no posee inversiones vencidas y no pagadas, por lo tanto, no aplica.

2.a) Inversiones financieras fondo de contingencias

El detalle de las inversiones del fondo de contingencias al 31 de diciembre de 2019, es el siguiente:

Detalle	Activos Corrientes									Activos no Corrientes						
	Moneda	Tasa Anual Promedio	Dias Promedio Vencimiento	Capital	Reajustes	Variación Tipo de Cambio	Intereses Devengados	Valor Contable	Moneda	Tasa Anual Promedio	Dias promedio Vencimiento	Capital	Reajustes	Variación Tipo de Cambio	Intereses Devengados	Valor Contable
				M\$	M\$	M\$	M\$	M\$				M\$	M\$	M\$	M\$	M\$
BONO DE LA TESORERIA GENERAL DE LA REPUBLICA DE CHILE, EN UF	UF	1,23	1	41.578	1.133	-	388	43.100	UF	1,23	647	2.569.187	70.593	-	31.457	2.671.237
BONOS BANCO CENTRAL DE CHILE, EN UF	UF	0,00	-	-	-	-	-	-	UF	0,94	713	716.775	19.534	-	6.817	743.126
BONOS BANCO CENTRAL DE CHILE, EN PESOS	CLP	0,00	-	-	-	-	-	-	CLP	4,45	398	896.519	-	-	40.748	937.267
BONO DE LA TESORERIA GENERAL DE LA REPUBLICA DE CHILE, EN PESOS	CLP	0,00	-	-	-	-	-	-	CLP	4,01	426	1.015.259	-	-	41.429	1.056.688
BONOS DE BANCOS E INSTITUCIONES FINANCIERAS	UF	1,79	142	3.489.784	95.553	-	64.478	3.649.957	UF	1,79	1.524	17.210.364	379.202	-	276.793	17.866.359
BONOS DE BANCOS E INSTITUCIONES FINANCIERAS	CLP	5,22	41	725.696	-	-	38.697	764.434	CLP	5,22	426	145.755	-	-	7.685	153.440
BONOS DE EMPRESAS	CLP	0,00	-	-	-	-	-	-	CLP	4,65	987	587.818	-	-	31.787	619.605
BONOS DE EMPRESAS	UF	3,03	207	129.981	3.637	-	4.749	138.574	UF	3,03	4.202	10.433.234	277.484	-	316.813	11.027.531
LETRAS HIPOTECARIAS DE BANCOS E INSTITUCIONES FINANCIERAS	UF	4,65	4	1.184	39	-	248	1.475	UF	4,65	1.265	153.009	4.353	-	8.203	165.565
PAGARES REAJUSTABLES BANCO CENTRAL DE CHILE CON PAGO DE CUPONES	UF	0,00	-	-	-	-	-	-	UF	3,82	610	104.083	2.938	-	4.760	111.781
Total			395	4.388.223	100.362	-	108.560	4.597.540			11.198	33.832.003	754.104	-	766.492	35.352.599

MUTUAL DE SEGURIDAD C.CH.C.

Notas a los Estados Financieros

31 diciembre de 2019 y 2018

Nota 7 - Activos Financieros a Costo Amortizado (continuación)

2.a) Inversiones financieras fondo de contingencias (continuación)

El detalle de las inversiones del fondo de contingencias al 31 de diciembre de 2018, es el siguiente:

Detalle	Activos Corrientes									Activos no Corrientes						
	Moneda	Tasa Anual Promedio	Días Promedio Vencimiento	Capital	Reajustes	Variación Tipo de Cambio	Intereses Devengados	Valor Contable	Moneda	Tasa Anual Promedio	Días promedio Vencimiento	Capital	Reajustes	Variación Tipo de Cambio	Intereses Devengados	Valor Contable
				M\$	M\$	M\$	M\$	M\$				M\$	M\$	M\$	M\$	M\$
BONO DE LA TESORERIA GENERAL DE LA REPUBLICA DE CHILE, EN UF	UF	1,18	179	275.827	6.152	-	1.180	283.159	UF	1,18	843	1.992.527	51.313	-	23.207	2.067.047
BONOS BANCO CENTRAL DE CHILE, EN UF	UF	0,00	-	-	-	-	-	-	UF	0,94	1.063	722.476	11.469	-	3.504	737.449
BONOS BANCO CENTRAL DE CHILE, EN PESOS	CLP	0,00	-	-	-	-	-	-	CLP	4,45	752	909.310	-	-	41.209	950.519
BONO DE LA TESORERIA GENERAL DE LA REPUBLICA DE CHILE, EN PESOS	CLP	0,00	-	-	-	-	-	-	CLP	4,01	780	1.020.166	-	-	41.668	1.061.834
BONOS DE BANCOS E INSTITUCIONES FINANCIERAS	UF	2,08	210	5.479.223	156.545	-	109.235	5.745.003	UF	2,08	1.411	14.946.011	368.919	-	279.991	15.594.921
BONOS DE BANCOS E INSTITUCIONES FINANCIERAS	CLP	5,18	150	143.640	-	-	7.406	151.046	CLP	5,18	464	870.752	-	-	46.306	917.058
BONOS DE EMPRESAS	CLP	0,00	-	-	-	-	-	-	CLP	4,55	1.263	748.723	-	-	37.400	786.123
BONOS DE EMPRESAS	UF	3,11	23	1.490.558	43.865	-	40.726	1.575.149	UF	3,11	4.105	8.853.351	231.293	-	268.650	9.353.294
LETRAS HIPOTECARIAS DE BANCOS E INSTITUCIONES FINANCIERAS	UF	4,68	1	737	23	-	68	828	UF	4,68	1.486	223.017	6.726	-	11.790	241.533
PAGARES REAJUSTABLES BANCO CENTRAL DE CHILE CON PAGO DE CUPONES	UF	0,00	-	-	-	-	-	-	UF	3,82	961	142.844	4.270	-	6.215	153.329
Total				7.389.985	206.585	-	158.615	7.755.185				30.429.177	673.990		759.940	31.863.107

2.b) Inversiones vencidas y no pagadas fondo de contingencias

El detalle de las inversiones financieras vencidas y no pagadas Fondo de Contingencias al 31 de diciembre de 2019 es el siguiente:

Nota: Esta Mutualidad no posee inversiones vencidas y no pagadas, por lo tanto, no aplica.

El detalle de las inversiones financieras vencidas y no pagadas Fondo de Contingencias al 31 de diciembre de 2018 es el siguiente:

Nota: Esta Mutualidad no posee inversiones vencidas y no pagadas, por lo tanto no aplica.

MUTUAL DE SEGURIDAD C.CH.C.

Notas a los Estados Financieros

31 diciembre de 2019 y 2018

Nota 7 - Activos Financieros a Costo Amortizado (continuación)

3.a) Inversiones financieras fondo de pensiones adicional

El detalle de las inversiones del fondo de reserva de pensiones adicional al 31 de diciembre de 2019, es el siguiente:

Detalle	Activos Corrientes									Activos no Corrientes						
	Moneda	Tasa Anual Promedio	Días Promedio Vencimiento	Capital	Reajustes	Variación Tipo de Cambio	Intereses Devengados	Valor Contable	Moneda	Tasa Anual Promedio	Días Promedio Vencimiento	Capital	Reajustes	Variación Tipo de Cambio	Intereses Devengados	Valor Contable
				M\$	M\$	M\$	M\$	M\$				M\$	M\$	M\$	M\$	M\$
BONO DE LA TESORERIA GENERAL DE LA REPUBLICA DE CHILE, EN UF	-	-	-	-	-	-	-	-	-	-	-	-	-	-	-	-
BONOS BANCO CENTRAL DE CHILE, EN UF	-	-	-	-	-	-	-	-	-	-	-	-	-	-	-	-
BONOS BANCO CENTRAL DE CHILE, EN PESOS	-	-	-	-	-	-	-	-	-	-	-	-	-	-	-	-
BONO DE LA TESORERIA GENERAL DE LA REPUBLICA DE CHILE, EN PESOS	-	-	-	-	-	-	-	-	-	-	-	-	-	-	-	-
BONOS DE BANCOS E INSTITUCIONES FINANCIERAS	-	-	-	-	-	-	-	-	-	-	-	-	-	-	-	-
BONOS DE BANCOS E INSTITUCIONES FINANCIERAS	-	-	-	-	-	-	-	-	-	-	-	-	-	-	-	-
BONOS DE EMPRESAS	-	-	-	-	-	-	-	-	-	-	-	-	-	-	-	-
BONOS DE EMPRESAS	-	-	-	-	-	-	-	-	-	-	-	-	-	-	-	-
BONOS SECURITIZADOS	-	-	-	-	-	-	-	-	-	-	-	-	-	-	-	-
BONOS SUBORDINADOS	-	-	-	-	-	-	-	-	-	-	-	-	-	-	-	-
DEPOSITOS A PLAZO FIJO	-	-	-	-	-	-	-	-	-	-	-	-	-	-	-	-
DEPOSITOS A PLAZO REAJUSTABLE	-	-	-	-	-	-	-	-	-	-	-	-	-	-	-	-
LETRAS HIPOTECARIAS DE BANCOS E INSTITUCIONES FINANCIERAS	-	-	-	-	-	-	-	-	-	-	-	-	-	-	-	-
LETRAS HIPOTECARIAS DE BANCOS E INSTITUCIONES FINANCIERAS	-	-	-	-	-	-	-	-	-	-	-	-	-	-	-	-
PAGARE AL PORTADOR EXPRESADO Y REAJUSTADO EN UF SIN INTERESES	-	-	-	-	-	-	-	-	-	-	-	-	-	-	-	-
PAGARES REAJUSTABLES BANCO CENTRAL DE CHILE CON PAGO DE CUPONES	-	-	-	-	-	-	-	-	-	-	-	-	-	-	-	-
Total	-	-	-	-	-	-	-	-	-	-	-	-	-	-	-	-

MUTUAL DE SEGURIDAD C.CH.C.

Notas a los Estados Financieros

31 diciembre de 2019 y 2018

Nota 7 - Activos Financieros a Costo Amortizado (continuación)

3.a) Inversiones financieras fondo de pensiones adicional (continuación)

El detalle de las inversiones del fondo de reserva de pensiones adicional al 31 de diciembre de 2018, es el siguiente:

Detalle	Activos Corrientes									Activos no Corrientes						
	Moneda	Tasa Anual Promedio	Dias Promedio Vencimiento	Capital	Reajustes	Variación Tipo de Cambio	Intereses Devengados	Valor Contable	Moneda	Tasa Anual Promedio	Dias Promedio Vencimiento	Capital	Reajustes	Variación Tipo de Cambio	Intereses Devengados	Valor Contable
				M\$	M\$	M\$	M\$	M\$				M\$	M\$	M\$	M\$	M\$
BONO DE LA TESORERIA GENERAL DE LA REPUBLICA DE CHILE, EN UF	-	-	-	-	-	-	-	-	-	-	-	-	-	-	-	-
BONOS BANCO CENTRAL DE CHILE, EN UF	-	-	-	-	-	-	-	-	-	-	-	-	-	-	-	-
BONOS BANCO CENTRAL DE CHILE, EN PESOS	-	-	-	-	-	-	-	-	-	-	-	-	-	-	-	-
BONO DE LA TESORERIA GENERAL DE LA REPUBLICA DE CHILE, EN PESOS	-	-	-	-	-	-	-	-	-	-	-	-	-	-	-	-
BONOS DE BANCOS E INSTITUCIONES FINANCIERAS	-	-	-	-	-	-	-	-	-	-	-	-	-	-	-	-
BONOS DE BANCOS E INSTITUCIONES FINANCIERAS	-	-	-	-	-	-	-	-	-	-	-	-	-	-	-	-
BONOS DE EMPRESAS	-	-	-	-	-	-	-	-	-	-	-	-	-	-	-	-
BONOS DE EMPRESAS	-	-	-	-	-	-	-	-	-	-	-	-	-	-	-	-
BONOS SECURITIZADOS	-	-	-	-	-	-	-	-	-	-	-	-	-	-	-	-
BONOS SUBORDINADOS	-	-	-	-	-	-	-	-	-	-	-	-	-	-	-	-
DEPOSITOS A PLAZO FIJO	-	-	-	-	-	-	-	-	-	-	-	-	-	-	-	-
DEPOSITOS A PLAZO REAJUSTABLE	-	-	-	-	-	-	-	-	-	-	-	-	-	-	-	-
LETRAS HIPOTECARIAS DE BANCOS E INSTITUCIONES FINANCIERAS	-	-	-	-	-	-	-	-	-	-	-	-	-	-	-	-
LETRAS HIPOTECARIAS DE BANCOS E INSTITUCIONES FINANCIERAS	-	-	-	-	-	-	-	-	-	-	-	-	-	-	-	-
PAGARE AL PORTADOR EXPRESADO Y REAJUSTADO EN UF SIN INTERESES	-	-	-	-	-	-	-	-	-	-	-	-	-	-	-	-
PAGARES REAJUSTABLES BANCO CENTRAL DE CHILE CON PAGO DE CUPONES	-	-	-	-	-	-	-	-	-	-	-	-	-	-	-	-
Total	-	-	-	-	-	-	-	-	-	-	-	-	-	-	-	-

3.b) Inversiones vencidas y no pagadas fondo de contingencias

El detalle de las inversiones financieras vencidas y no pagadas Fondo de Reserva de Pensiones Adicional al 31 de diciembre de 2019 es el siguiente:

Nota: Esta Mutualidad no posee inversiones vencidas y no pagadas, por lo tanto, no aplica.

El detalle de las inversiones financieras vencidas y no pagadas Fondo de Reserva de Pensiones Adicional al 31 de diciembre de 2018 es el siguiente:

Nota: Esta Mutualidad no posee inversiones vencidas y no pagadas, por lo tanto, no aplica.

MUTUAL DE SEGURIDAD C.CH.C.

Notas a los Estados Financieros

31 diciembre de 2019 y 2018

Nota 8 - Activos Financieros a Valor Razonable

El detalle de las inversiones financieras a valor razonable, clasificadas en el activo corriente es el siguiente:

Detalle	2019 M\$	2018 M\$
Fondo eventualidades	7.885.588	7.320.360
Fondo libre disposición	72.639.361	72.031.670
Total	80.524.949	79.352.030

1.a) Inversiones financieras Fondo Eventualidades

El detalle de las inversiones Fondo Eventualidades al 31 de diciembre de 2019 es el siguiente:

Detalle	Activos Corrientes							
	Moneda	Tasa Anual Promedio	Días Promedio al Vencimiento	Capital	Reajustes	Variación Tipo de Cambio	Intereses Devengados	Valor Razonable
				M\$	M\$	M\$	M\$	M\$
BONO DE LA TESORERIA GENERAL DE LA REPUBLICA DE CHILE, EN UF	UF	7,88	1	42.997	1.249	-	3.270	47.516
BONOS BANCO CENTRAL DE CHILE, EN PESOS	CLP	0,00	-	20.270	-	-	1.116	21.386
BONO DE LA TESORERIA GENERAL DE LA REPUBLICA DE CHILE, EN PESOS	CLP	0,00	-	19.797	-	-	1.117	20.914
BONOS DE BANCOS E INSTITUCIONES FINANCIERAS	UF	3,34	82	4.204.757	110.459	-	150.979	4.466.195
BONOS DE BANCOS E INSTITUCIONES FINANCIERAS	CLP	3,66	36	451.621	-	-	18.935	470.556
BONOS DE EMPRESAS	CLP	0,00	-	423.044	-	-	26.158	449.202
BONOS DE EMPRESAS	UF	1,12	246	2.106.906	49.083	-	98.928	2.254.917
LETRAS HIPOTECARIAS DE BANCOS E INSTITUCIONES FINANCIERAS	UF	1,67	1	78.043	2.210	-	3.830	84.083
PAGARES REAJUSTABLES BANCO CENTRAL DE CHILE CON PAGO DE CUPONES	UF	0,00	-	67.167	1.862	-	1.790	70.819
Total				7.414.602	164.863	-	306.123	7.885.588

El detalle de las inversiones Fondo Eventualidades al 31 de diciembre de 2018 es el siguiente:

Detalle	Activos Corrientes							
	Moneda	Tasa Anual Promedio	Días Promedio al Vencimiento	Capital	Reajustes	Variación Tipo de Cambio	Intereses Devengados	Valor Razonable
				M\$	M\$	M\$	M\$	M\$
BONO DE LA TESORERIA GENERAL DE LA REPUBLICA DE CHILE, EN UF	UF	19,99	2.487	190.619	5.500	-	1.382	197.501
BONOS BANCO CENTRAL DE CHILE, EN PESOS	CLP	0,00	-	20.649	-	-	821	21.470
BONO DE LA TESORERIA GENERAL DE LA REPUBLICA DE CHILE, EN PESOS	CLP	0,00	-	19.892	-	-	805	20.697
BONOS DE BANCOS E INSTITUCIONES FINANCIERAS	UF	3,44	221	4.075.189	107.713	-	67.239	4.250.141
BONOS DE BANCOS E INSTITUCIONES FINANCIERAS	CLP	4,61	198	601.741	-	-	25.368	627.109
BONOS DE EMPRESAS	CLP	0,00	-	483.364	-	-	25.085	508.449
BONOS DE EMPRESAS	UF	1,85	262	1.406.969	34.989	-	52.413	1.494.371
LETRAS HIPOTECARIAS DE BANCOS E INSTITUCIONES FINANCIERAS	UF	2,90	1	102.290	3.031	-	3.511	108.832
PAGARES REAJUSTABLES BANCO CENTRAL DE CHILE CON PAGO DE CUPONES	UF	0,00	-	87.998	2.556	-	1.236	91.790
Total				6.988.711	153.789	-	177.860	7.320.360

MUTUAL DE SEGURIDAD C.CH.C.

Notas a los Estados Financieros

31 diciembre de 2019 y 2018

Nota 8 - Activos Financieros a Valor Razonable (continuación)

1.b) Inversiones vencidas y no pagadas Fondo Eventualidades

El detalle de las inversiones financieras vencidas y no pagadas Fondo Eventualidades al 31 de diciembre de 2019 es el siguiente:

Nota: Esta Mutualidad no posee Inversiones financieras vencidas y no pagadas, por lo tanto, no aplica.

El detalle de las inversiones financieras vencidas y no pagadas Fondo Eventualidades al 31 de diciembre de 2018 es el siguiente:

Nota: Esta Mutualidad no posee Inversiones financieras vencidas y no pagadas, por lo tanto, no aplica.

2.a) Inversiones financieras de libre disposición

El detalle de las inversiones Fondo Libre Disposición al 31 de diciembre de 2019 es el siguiente:

Detalle	Activos Corrientes							
	Moneda	Tasa Anual Promedio	Días Promedio al Vencimiento	Capital	Reajustes	Variación Tipo de Cambio	Intereses Devengados	Valor Razonable
				M\$	M\$	M\$	M\$	M\$
ACCIONES	CLP	0,00	-	4.140.242	-	-	-	4.140.242
BONOS DE BANCOS E INSTITUCIONES FINANCIERAS	UF	0,56	76.286	25937835	560.421	-	913.770	27.412.026
BONOS DE BANCOS E INSTITUCIONES FINANCIERAS	CLP	6,01	365	187.489	-	-	7.424	194.913
BONOS DE EMPRESAS	CLP	0,00	-	446.013	-	-	23.852	469.865
BONOS DE EMPRESAS	UF	1,47	22.975	37.282.794	965.497	-	1.487.989	39.736.280
DEPOSITOS A PLAZO FIJO	CLP	0,19	34.525	496.802	-	-	164	496.966
LETRAS HIPOTECARIAS DE BANCOS E INSTITUCIONES FINANCIERAS	UF	1,30	365	176617	4.963	-	7.489	189.069
Total				68.667.792	1.530.881	0	2.440.688	72.639.361

MUTUAL DE SEGURIDAD C.CH.C.

Notas a los Estados Financieros

31 diciembre de 2019 y 2018

Nota 8 - Activos Financieros a Valor Razonable (continuación)

2.a) Inversiones financieras de libre disposición (continuación)

El detalle de las inversiones Fondo Libre Disposición al 31 de diciembre de 2018 es el siguiente:

Detalle	Activos Corrientes								
	Moneda	Tasa Anual Promedio	Días Promedio al Vencimiento	Capital	Reajustes	Variación Tipo de Cambio	Intereses Devengados	Valor Razonable	
				M\$	M\$	M\$	M\$	M\$	
ACCIONES	CLP	0,00	-	11.729.969	-	-	-	11.729.969	
BONOS DE BANCOS E INSTITUCIONES FINANCIERAS	UF	3,72	218	23.604.017	449.818	-	212.021	24.265.856	
BONOS DE BANCOS E INSTITUCIONES FINANCIERAS	CLP	0,00	-	189.419	-	-	7.950	197.369	
BONOS DE EMPRESAS	CLP	3,22	16	564.582	-	-	30.634	595.216	
BONOS DE EMPRESAS	UF	2,23	320	33.472.732	511.877	-	847.648	34.832.257	
DEPOSITOS A PLAZO REAJUSTABLE	UF	2,68	135	162.227	2.578	-	(1.080)	163.725	
LETRAS HIPOTECARIAS DE BANCOS E INSTITUCIONES FINANCIERAS	UF	3,04	1	232.311	6.887	-	8.080	247.278	
Total				69.955.257	971.160	-	1.105.253	72.031.670	

2.b) Inversiones vencidas y no pagadas fondo libre disposición

El detalle de las inversiones financieras vencidas y no pagadas Fondo Libre Disposición al 31 de diciembre de 2019 es el siguiente:

Nota: Esta Mutualidad no posee inversiones financieras vencidas y no pagadas, por lo tanto, no aplica

El detalle de las inversiones financieras vencidas y no pagadas Fondo Libre Disposición al 31 de diciembre de 2018 es el siguiente:

Nota: Esta Mutualidad no posee inversiones financieras vencidas y no pagadas, por lo tanto, no aplica.

Nota 9 - Otros Activos Financieros

No se presenta saldo al 31 de diciembre de 2019 y al 31 de diciembre de 2018 respectivamente.

MUTUAL DE SEGURIDAD C.CH.C.

Notas a los Estados Financieros

31 diciembre de 2019 y 2018

Nota 10 - Instrumentos Financieros por Categoría

Las políticas contables relativas a instrumentos financieros se han aplicado a las categorías que se detallan a continuación:

Al 31 de diciembre de 2019

Concepto	Activos Financieros a Costo Amortizado M\$	Activos Financieros a Valor Razonable M\$	Total M\$
Activos financieros que respaldan reservas	245.316.115	7.885.588	253.201.703
Instrumentos financieros derivados	-	-	-
Deudores comerciales y cuentas a cobrar	57.801.466	-	57.801.466
Activos financieros de libre disposición	-	72.639.361	72.639.361
Efectivo y efectivo equivalente	-	34.103.473	34.103.473
Total	303.117.581	114.628.422	417.746.003

Concepto	Pasivos Financieros a Costo Amortizado M\$	Pasivos a valor Razonable con Cambio en Resultados M\$	Instrumentos Financieros con Efecto en el Patrimonio M\$	Total M\$
Pasivos financieros corrientes	334	-	-	334
Acreedores comerciales	15.604.050	-	-	15.604.050
Instrumentos financieros derivados	-	-	-	-
Prestaciones por pagar	4.261.346	-	-	4.261.346
Otros pasivos financieros	-	-	-	-
Total	19.865.730	-	-	19.865.730

Al 31 de diciembre de 2018

Concepto	Activos Financieros a Costo Amortizado M\$	Activos Financieros a Valor Razonable M\$	Total M\$
Activos financieros que respaldan reservas	243.026.697	7.320.360	250.347.057
Instrumentos financieros derivados	-	-	0
Deudores comerciales y cuentas a cobrar	50.559.696	-	50.559.696
Activos financieros de libre disposición	-	72.031.670	72.031.670
Efectivo y efectivo equivalente	-	26.628.186	26.628.186
Total	293.586.393	105.980.216	399.566.609

Concepto	Pasivos Financieros a Costo Amortizado M\$	Pasivos a valor Razonable con Cambio en Resultados M\$	Instrumentos Financieros con Efecto en el Patrimonio M\$	Total M\$
Pasivos financieros corrientes	245.777	-	-	245.777
Acreedores comerciales	17.256.425	-	-	17.256.425
Instrumentos financieros derivados	-	-	-	-
Prestaciones por pagar	5.736.980	-	-	5.736.980
Otros pasivos financieros	-	-	-	-
Total	23.239.182	-	-	23.239.182

MUTUAL DE SEGURIDAD C.CH.C.

Notas a los Estados Financieros

31 diciembre de 2019 y 2018

Nota 11 - Deudores Previsionales, Neto

El detalle de los deudores previsionales clasificados en el activo corriente netos de provisiones por pérdida por deterioro es el siguiente:

Concepto	2019 M\$	2018 M\$
Cotizaciones Declaradas y no Pagadas		
Ingresos por cotización básica	698.973	706.284
Ingresos cotización adicional	949.493	1.014.149
Ingresos por cotización extraordinaria	23.048	24.030
Intereses, reajustes y multas	-	59.020
Ingresos Devengados por Cotizaciones		
Ingresos por cotización básica	11.066.119	9.690.770
Ingresos cotización adicional	17.425.559	17.287.549
Ingresos por cotización extraordinaria	492.000	323.026
Cotizaciones no declaradas (*)		
Ingresos por cotización básica	-	-
Ingresos cotización adicional	-	-
Ingresos por cotización extraordinaria	-	-
Intereses, reajustes y multas	-	-
Beneficios por cobrar (Art. N°77 Bis, Ley N°16.744)	307.654	237.797
Diferencias por cotizaciones adicionales	-	-
Cheques protestados	-	-
Subsidios por incapacidad laboral a recuperar	-	-
Beneficios indebidamente percibidos	-	-
Fraudes que afecten a fondos propios	-	-
Otros deudores Ley 16.744	185.988	199.826
Subtotal	<u>31.148.834</u>	<u>29.542.451</u>
Menos: Provisión por pérdidas por deterioro	<u>(690.389)</u>	<u>(789.526)</u>
Total neto	<u><u>30.458.445</u></u>	<u><u>28.752.925</u></u>

(*) Se clasifican bajo este concepto aquellos deudores previsionales respecto de los cuales se han emitido resoluciones de cobranza.

MUTUAL DE SEGURIDAD C.CH.C.

Notas a los Estados Financieros

31 diciembre de 2019 y 2018

Nota 11 - Deudores Previsionales, Neto (continuación)

El detalle de los deudores previsionales clasificados en el activo no corriente, netos de provisión por pérdidas de deterioro es el siguiente:

Concepto	2019			
	Más de 3 Meses y Hasta un Año	Más de 1 Año y Hasta 2 Años	Más de 2 Años	Total
	M\$	M\$	M\$	M\$
Cotizaciones declaradas y no pagadas				
Ingresos por cotización básica	665.480	767.619	2.019.114	3.452.213
Ingresos cotización adicional	803.170	1.180.716	3.569.048	5.552.934
Ingresos por cotización extraordinaria	22.183	26.563	112.175	160.921
Intereses , reajustes y multas	310.384	692.969	2.125.673	3.129.026
Ingresos devengados por cotizaciones				
Ingresos por cotización básica	-	-	-	-
Ingresos cotización adicional	-	-	-	-
Ingresos por cotización extraordinaria	-	-	-	-
Cotizaciones no declaradas (*)				
Ingresos por cotización básica	-	-	-	-
Ingresos cotización adicional	-	-	-	-
Ingresos por cotización extraordinaria	-	-	-	-
Intereses , reajustes y multas	-	-	-	-
Beneficios por cobrar (Art. 77 Bis, Ley N° 16.744)	828.173	-	497.844	1.326.017
Diferencias por cotizaciones adicionales	-	-	-	-
Cheques protestados	-	-	-	-
Subsidios por incapacidad laboral a recuperar	-	-	-	-
Beneficios indebidamente percibidos	-	-	-	-
Fraudes que afecten a fondos propios	-	-	-	-
Otros	728	-	-	728
Subtotal	2.630.118	2.667.867	8.323.854	13.621.839
Menos: Provisión por pérdidas por deterioro	(715.000)	(1.160.873)	(8.323.854)	(10.199.727)
Total Neto	1.915.118	1.506.994	-	3.422.112

(*) Se clasifican bajo este concepto aquellos deudores previsionales respecto de los cuales se han emitido resoluciones de cobranza.

Nota: Castigos al 31 de diciembre de 2019

Ord. SUSESO	Marzo	Octubre
	N° 2505 del 19/03/2019	N° 6619 del 29/10/2019
	M\$	M\$
Monto Aprobado	(1.556.821)	(3.603.364)
Monto Contabilizado	(1.555.714)	(2.839.552)

MUTUAL DE SEGURIDAD C.CH.C.

Notas a los Estados Financieros

31 diciembre de 2019 y 2018

Nota 11 - Deudores Previsionales, Neto (continuación)

El detalle de los deudores previsionales clasificados en el activo no corriente, netos de provisión por pérdida por deterioro es el siguiente: (continuación)

Concepto	2018			
	Más de 3 Meses y Hasta un Año	Más de 1 Año y Hasta 2 Años	Más de 2 Años	Total
	M\$	M\$	M\$	M\$
Cotizaciones declaradas y no pagadas				
Ingresos por cotización básica	713.190	717.212	2.507.737	3.938.139
Ingresos cotización adicional	1.143.320	1.021.883	5.032.721	7.197.924
Ingresos por cotización extraordinaria	24.823	39.845	139.319	203.987
Intereses , reajustes y multas	390.288	713.030	2.562.639	3.665.957
Ingresos devengados por cotizaciones				
Ingresos por cotización básica	-	-	-	-
Ingresos cotización adicional	-	-	-	-
Ingresos por cotización extraordinaria	-	-	-	-
Cotizaciones no declaradas (*)				
Ingresos por cotización básica	-	-	-	-
Ingresos cotización adicional	-	-	-	-
Ingresos por cotización extraordinaria	-	-	-	-
Intereses , reajustes y multas	-	-	-	-
Beneficios por cobrar (Art. 77 Bis, Ley N° 16.744)	1.043.599	92.941	577.058	1.713.598
Diferencias por cotizaciones adicionales	-	-	-	-
Cheques protestados	-	-	-	-
Subsidios por incapacidad laboral a recuperar	-	-	-	-
Beneficios indebidamente percibidos	-	-	-	-
Fraudes que afecten a fondos propios	-	-	-	-
Otros	2.089	51.322	428.088	481.499
Subtotal	3.317.309	2.636.233	11.247.562	17.201.104
Menos: Provisión por pérdidas por deterioro	(911.886)	(1.225.211)	(11.247.562)	(13.384.659)
Total Neto	2.405.423	1.411.022	-	3.816.445

(*) Se clasifican bajo este concepto aquellos deudores previsionales respecto de los cuales se han emitido resoluciones de cobranza.

Nota: Castigos al 31 de diciembre de 2018

	Enero	Mayo	Noviembre
Ord. SUSESO	N° 57076 del 7/12/2017	N° 19974 del 20/04/2018	N° 57394 del 01/10/2018
	M\$	M\$	M\$
Monto Aprobado	(739.151)	(133.396)	(1.832.932)
Monto Contabilizado	(543.015)	(97.250)	(1.827.427)

MUTUAL DE SEGURIDAD C.CH.C.

Notas a los Estados Financieros

31 diciembre de 2019 y 2018

Nota 12 - Aportes Legales por Cobrar, Neto

El detalle de los aportes legales por cobrar es el siguiente:

Detalle	2019 M\$	2018 M\$
Deudores por concurrencia de pensiones		
Asociación Chilena de Seguridad	141.836	189.840
Instituto de Seguridad del Trabajo	109.760	151.265
Instituto de Seguridad Laboral	440.889	1.118.811
Otros Administradores Delegados	-	-
Otros deudores por concurrencias de pensiones	-	-
Deudores por concurrencias de indemnizaciones		
Asociación Chilena de Seguridad	43.849	44.112
Instituto de Seguridad del Trabajo	25.141	112.628
Instituto de Seguridad Laboral	117.524	852.611
Instituto de Prevención Social	-	-
Otros deudores por concurrencias de indemnizaciones	-	-
Administrador delegado (especificar)	329.266	388.438
Fondo único de prestaciones familiares	95.009	81.024
Mano de obra (DL N°889 de 1975)	52.985	-
Deudores pensionados Art.53	-	-
Otros deudores prest. Económicas	353.502	318.500
Menos: Provisión por pérdidas por deterioro	(877.353)	(2.248.944)
Total neto	832.408	1.008.285

Al cierre de 2018, la Mutual comenzó a aplicar el cálculo de deterioro a este rubro, de acuerdo a lo instruido en el punto 4. Reconocimiento y provisiones por riesgo crédito CAPITULO III, LETRA B, TITULO IV, LIBRO VII, del Compendio de Normas.

Dicho cálculo significó un cargo a Otras reservas por M\$1.899.373, por el monto al 31 de diciembre de 2017 y un cargo a resultados del ejercicio 2018 por M\$349.571, éste último se encuentra reflejado en el rubro 42160 Pérdidas y deterioro del estado de resultados.

Al cierre de diciembre 2019, el cálculo de deterioro a este rubro de acuerdo lo instruido en el punto 4. Reconocimiento y provisiones por riesgo crédito CAPITULO III, LETRA B, TITULO IV, LIBRO VII, del Compendio de Normas. Ha significado un abono en resultado del ejercicio por M\$1.371.591. adicionalmente se ha procedido a castigar partidas incobrables por MM\$739.438.

MUTUAL DE SEGURIDAD C.CH.C.

Notas a los Estados Financieros

31 diciembre de 2019 y 2018

Nota 13 - Deudores por Venta Servicios a Terceros, Neto

El detalle de los deudores por venta servicios a terceros, clasificados en el activo corriente, es el siguiente:

RUT	Concepto	Prestaciones Médicas	31-12-2019								
			Arriendos	Asesorías	Capacitación	Intereses, Reajustes y Multas	Exámenes Preocupacionales	Otros	Total	Deterioro	Neto
			M\$	M\$	M\$	M\$	M\$	M\$	M\$	M\$	M\$
Organismos Administradores de la Ley N°16.744											
70.360.100-6	Asociación Chilena de Seguridad	18	-	-	-	-	-	575	593	(47)	546
70.285.100-9	Mutual de Seguridad CCh.C.	-	-	-	-	-	-	-	-	-	-
70.015.580-3	Instituto de Seguridad del Trabajo	16.357	-	-	-	-	-	405	16.762	(888)	15.874
61.533.000-0	Instituto de Seguridad Laboral	-	-	-	-	-	-	-	-	-	-
	Administrador Delegado	-	-	-	-	-	-	-	-	-	-
	Deterioro (menos)	(848)	-	-	-	-	-	(87)	(935)	-	-
	Subtotal organismos administradores	15.527	-	-	-	-	-	893	16.420	(935)	16.420
	Otras instituciones de salud privada	14	20.138	-	-	-	1357	-	21.509	(1.836)	19.673
	Deterioro (menos)	0	(1.674)	-	-	-	(162)	-	(1.836)	-	-
	Subtotal Otras instituciones privadas	14	18464	-	-	-	1195	-	19673	(1.836)	19673
	Instituciones de Salud Pública	408.992	1.957	-	-	-	-	-	410.949	(30.335)	380.614
	Deterioro (menos)	(30.172)	(163)	-	-	-	-	-	(30.335)	-	-
	Subtotal Instituciones Públicas	378.820	1.794	-	-	-	-	-	380.614	(30.335)	380.614
	Otras Empresas	854.212	28.554	-	7.247	-	5.977.560	6.056.607	12.924.180	(564.539)	12.359.641
	Deterioro (menos)	(58.756)	(1.698)	-	(373)	-	(249.222)	(254.490)	(564.539)	-	-
	Subtotal Otras Empresas	795.456	26.856	-	6.874	-	5.728.338	5.802.117	12.359.641	(564.539)	12.359.641
	Personas Naturales	739.096	4.745	-	-	-	82.833	12.540	839.214	(4.622)	834.592
	Deterioro	(59)	(268)	-	-	-	(3.521)	(774)	(4.622)	-	-
	Subtotal Personas Naturales	739.037	4.477	-	-	-	79.312	11.766	834.592	(4.622)	834.592
	Otros (Deudores por Prestaciones)	226	-	-	-	-	835	30.471	31.532	-	31.532
	Deterioro (menos)	-	-	-	-	-	-	-	-	-	-
	Subtotal otros	226	-	-	-	-	835	30.471	31.532	-	31.532
	Total neto	1.929.080	51.591	-	6.874	-	5.809.680	5.845.247	13.642.472	(602.267)	13.642.472

Nota: En el concepto otros, se registran todas aquellas deudas no identificadas, correspondientes a prestaciones ambulatorias y administración de policlínicos.

MUTUAL DE SEGURIDAD C.CH.C.

Notas a los Estados Financieros

31 diciembre de 2019 y 2018

Nota 13 - Deudores por Venta Servicios a Terceros, Neto (continuación)

El detalle de los deudores por venta servicios a terceros, clasificados en el activo corriente, es el siguiente: (continuación)

RUT	Concepto	Prestaciones Médicas	31-12-2018									
			Arriendos	Asesorías	Capacitación	Intereses, Reajustes y Multas	Exámenes Preocupacionales	Otros	Total	Deterioro	Neto	
			M\$	M\$	M\$	M\$	M\$	M\$	M\$	M\$	M\$	
Organismos Administradores de la Ley N°16.744												
70.360.100-6	Asociación Chilena de Seguridad	106	-	-	-	-	-	808	914	(73)	841	
70.285.100-9	Mutual de Seguridad CCh.C.	-	-	-	-	-	-	-	-	-	-	
70.015.580-3	Instituto de Seguridad del Trabajo	13.446	-	-	-	-	-	1.012	14.458	(755)	13.703	
61.533.000-0	Instituto de Seguridad Laboral	2.396	-	-	-	-	-	-	2.396	(120)	2.276	
	Administrador Delegado	-	-	-	-	-	-	-	-	-	-	
	Deterioro (menos)	(776)	-	-	-	-	-	(172)	(948)	-	-	
	Subtotal organismos administradores	15.172	-	-	-	-	-	1.648	16.820	(948)	16.820	
	Otras instituciones de salud privada	-	13.224	-	-	-	-	195	13.419	(1.011)	12.408	
	Deterioro (menos)	-	(992)	-	-	-	-	(19)	(1.011)	-	-	
	Subtotal Otras instituciones privadas	-	12.232	-	-	-	-	176	12.408	(1.011)	12.408	
	Instituciones de Salud Pública	709.553	1.289	-	-	-	-	10.360	721.202	(68.450)	652.752	
	Deterioro (menos)	(67.280)	(64)	-	-	-	-	(1.106)	(68.450)	-	-	
	Subtotal Instituciones Públicas	642.273	1.225	-	-	-	-	9.254	652.752	(68.450)	652.752	
	Otras Empresas	822.486	62.160	-	7.692	-	-	5.681.482	5.188.789	11.762.609	(554.302)	11.208.307
	Deterioro (menos)	(52.843)	(3.097)	-	(547)	-	-	(240.258)	(257.557)	(554.302)	-	
	Subtotal Otras Empresas	769.643	59.063	-	7.145	-	-	5.441.224	4.931.232	11.208.307	(554.302)	11.208.307
	Personas Naturales	769.637	6.216	-	-	-	-	53.308	30.294	859.455	(7.656)	851.799
	Deterioro	(920)	(299)	-	-	-	-	(3.168)	(3.269)	(7.656)	-	-
	Subtotal Personas Naturales	768.717	5.917	-	-	-	-	50.140	27.025	851.799	(7.656)	851.799
	Otros (Deudores por Prestaciones)	74.684	617	-	-	-	-	2.548	63.812	141.661	(325)	141.336
	Deterioro (menos)	(53)	-	-	-	-	-	(155)	(117)	(325)	-	-
	Subtotal otros	74.631	617	-	-	-	-	2.393	63.695	141.336	(325)	141.336
	Total neto	2.270.436	79.054	-	7.145	-	-	5.493.933	5.032.854	12.883.422	(632.692)	12.883.422

Nota: en el concepto otros, se registran todas aquellas deudas no identificadas, correspondientes a prestaciones ambulatorias y Administración de policlínicos.

MUTUAL DE SEGURIDAD C.CH.C.

Notas a los Estados Financieros

31 diciembre de 2019 y 2018

Nota 13 - Deudores por Venta Servicios a Terceros, Neto (continuación)

El detalle de los deudores por venta servicios a terceros, clasificados en el activo no corriente, es el siguiente:

Concepto	31-12-2019									
	Prestaciones Médicas	Arriendos	Asesorías	Capacitación	Intereses, Reajustes y Multas	Exámenes Preocupacionales	Otros	Total	Deterioro	Neto
	M\$	M\$	M\$	M\$	M\$	M\$	M\$	M\$	M\$	M\$
Organismos Administradores de la Ley N°16.744										
Asociación Chilena de Seguridad	42	-	-	-	-	-	170	212	-	212
Mutual de Seguridad C.Ch.C.	-	-	-	-	-	-	-	-	-	-
Instituto de Seguridad del Trabajo	-	-	-	-	-	-	-	-	-	-
Instituto de Seguridad Laboral	63.640	-	-	-	-	55367	183.820	302.827	(298.502)	4.325
Administrador delegado (especificar)	-	-	-	-	-	-	-	-	-	-
Deterioro (menos)	(59.314)	-	-	-	-	(55.367)	(183.821)	(298.502)	-	-
Subtotal organismos administradores	4.368	-	-	-	-	-	169	4.537	(298.502)	4.537
Otras instituciones de salud privada	-	-	-	-	-	316	641	957	(957)	-
Deterioro (menos)	-	-	-	-	-	-316	-641	-957	-	-
Subtotal Otras Instituciones de salud Privada	-	-	-	-	-	-	-	-	(957)	-
Otras instituciones de salud Publica	78.052	-	-	-	-	-	36.489	114.541	(13.200)	101.341
Deterioro (menos)	(42)	-	-	-	-	-	(13.158)	-13.200	-	-
Subtotal Instituciones Públicas	78.010	-	-	-	-	-	23.331	101.341	(13.200)	101.341
Otras empresas	731.516	5.852	-	1050	-	1.820.053	953.482	3.511.953	(1.570.044)	1.941.909
Deterioro (menos)	(342.569)	(1.419)	-	(455)	-	(760.222)	(465.379)	-1.570.044	-	-
Subtotal otras empresas	388.947	4.433	-	595	-	1.059.831	488.103	1.941.909	(1.570.044)	1.941.909
Personas naturales	956.756	7.941	-	-	-	61.893	125.861	1.152.451	(100.291)	1.052.160
Deterioro (menos)	(3.005)	(5.024)	-	-	-	(44.184)	(48.078)	(100.291)	-	-
Subtotal personas naturales	953.751	2.917	-	-	-	17.709	77.783	1.052.160	(100.291)	1.052.160
Otros (especificar)	347	-	-	-	-	-	13.015	13.362	-	13362
Deterioro (menos)	-	-	-	-	-	-	-	-	-	-
Subtotal Otros	347	-	-	-	-	-	13.015	13.362	-	13.362
Total neto	1.425.423	7.350	-	595	-	1.077.540	602.401	3.113.309	(1.982.994)	3.113.309

Notas: Castigos al 31 de diciembre de 2019

Ord. SUSESO	Marzo	Octubre
	N° 2505 del 19/03/2019	N° 6619 del 29/10/2019
	M\$	M\$
Monto Aprobado	(94.475)	(695.327)
Monto Contabilizado	(89.462)	(684.833)

MUTUAL DE SEGURIDAD C.CH.C.

Notas a los Estados Financieros

31 diciembre de 2019 y 2018

Nota 13 - Deudores por Venta Servicios a Terceros, Neto (continuación)

El detalle de los deudores por venta servicios a terceros, clasificados en el activo no corriente, es el siguiente: (continuación)

Concepto	31-12-2018									
	Prestaciones Médicas	Arriendos	Asesorías	Capacitación	Intereses, Reajustes y Multas	Exámenes Preocupacionales	Otros	Total	Deterioro	Neto
	M\$	M\$	M\$	M\$	M\$	M\$	M\$	M\$	M\$	M\$
Organismos Administradores de la Ley N°16.744										
Asociación Chilena de Seguridad	-	-	-	-	-	-	4.933	4.933	(4.548)	385
Mutual de Seguridad C.Ch.C.	-	-	-	-	-	-	-	-	-	-
Instituto de Seguridad del Trabajo	1.645	-	-	-	-	-	373	2.018	(1.645)	373
Instituto de Seguridad Laboral	233.302	-	-	-	-	57.636	286.288	577.226	(577.226)	-
Administrador delegado (especificar)	-	-	-	-	-	-	-	-	-	-
Deterioro (menos)	(234.189)	-	-	-	-	(57.636)	(291.594)	(583.419)	-	-
Subtotal organismos administradores	758	-	-	-	-	-	-	758	(583.419)	758
Otras instituciones de salud privada	641	-	-	-	-	475	1.746	2.862	(1.301)	1.561
Deterioro (menos)	(185)	-	-	-	-	(475)	(641)	(1.301)	-	-
Subtotal Otras Instituciones de salud Privada	456	-	-	-	-	-	1.105	1.561	(1.301)	1.561
Otras instituciones de salud Pública	28.834	644	-	-	-	-	3.060	32.538	(11.052)	21.486
Deterioro (menos)	(8.981)	(97)	-	-	-	-	(1.974)	(11.052)	-	-
Subtotal Instituciones Públicas	19.853	547	-	-	-	-	1.086	21.486	(11.052)	21.486
Otras empresas	870.281	24.397	-	625	-	2.179.521	910.783	3.985.607	(2.214.362)	1.771.245
Deterioro (menos)	(434.470)	(9.358)	-	(277)	-	(1.157.246)	(613.011)	(2.214.362)	-	-
Subtotal otras empresas	435.811	15.039	-	348	-	1.022.275	297.772	1.771.245	(2.214.362)	1.771.245
Personas naturales	642.972	7.267	-	-	-	66.255	11.894	728.388	(114.302)	614.086
Deterioro (menos)	(56.032)	(4.053)	-	-	-	(46.054)	(8.163)	(114.302)	-	-
Subtotal personas naturales	586.940	3.214	-	-	-	20.201	3.731	614.086	(114.302)	614.086
Otros (especificar)	1.625	245	-	-	-	32.125	430.687	464.682	(274.325)	190.357
Deterioro (menos)	0	(53)	-	-	-	(1.541)	(272.731)	(274.325)	-	-
Subtotal Otros	1.625	192	-	-	-	30.584	157.956	190.357	(274.325)	190.357
Total neto	1.045.443	18.992	-	348	-	1.073.060	461.650	2.599.493	(3.198.761)	2.599.493

Nota: Notas: Castigos al 31 de diciembre de 2018

Ord. SUSESO	Enero	Mayo	Noviembre
	N° 57076 del 7/12/2017	N° 19974 del 20/04/2018	N° 57394 del 01/10/2018
	M\$	M\$	M\$
Monto Aprobado	(52.149)	(416.539)	(284.378)
Monto Contabilizado	(37.658)	(303.802)	(258.362)

MUTUAL DE SEGURIDAD C.CH.C.

Notas a los Estados Financieros

31 diciembre de 2019 y 2018

Nota 14 - Cuentas por Cobrar a Entidades relacionadas

Entidad	RUT	Naturaleza de la Relación	Origen de la Transacción	Moneda de Transacción	Plazo	Activo Corriente		Activo no Corriente	
						31-12-2019	31-12-2018	31-12-2019	31-12-2018
						M\$	M\$	M\$	M\$
Mutual de Seguridad Asesorías S.A.	96.783.880-2	Directa	Arriendos	Pesos	Menos de 1 año	24.778	13.530	-	-
Mutual de Seguridad Asesorías S.A.	96.783.880-2	Directa	Exámenes	Pesos	Menos de 1 año	1.732	11.880	-	-
Mutual de Seguridad Asesorías S.A.	96.783.880-2	Directa	Dividendos	Pesos	Menos de 1 año	162.094	173.099	-	-
Mutual de Seguridad Asesorías S.A.	96.783.880-2	Directa	Gasto Anticipado	Pesos	Menos de 1 año	165.609	-	-	-
Mutual de Seguridad Asesorías S.A.	96.783.880-2	Directa	Vta. De Activo	Pesos	Menos de 1 año	68.503	-	-	-
Mutual de Seguridad Capacitación S.A.	76.410.180-4	Indirecta	Gasto Anticipado	Pesos	Menos de 1 año	119.359	-	-	-
Mutual de Seguridad Capacitación S.A.	76.410.180-4	Indirecta	Rec. Gastos	Pesos	Menos de 1 año	208	251	-	-
Servicios Médicos Mutual de Seguridad	76.129.325-8	Asociada	Dividendos	Pesos	Menos de 1 año	-	85.405	-	-
Servicios médicos Mutual de Seguridad	76.129.325-8	Asociada	Préstamos	Pesos	Menos de 1 año	-	25.732	-	-
Servicios médicos Mutual de Seguridad	76.129.325-8	Asociada	Arriendos	Pesos	Menos de 1 año	165	-	-	-
Servicios médicos Mutual de Seguridad	76.129.325-8	Asociada	Dividendo	Pesos	Menos de 1 año	-	84.936	-	-
Servicio de Comunicación Medica S.A.	96.862.290-0	Asociada	Rec. Gastos	Pesos	Menos de 1 año	18.897	-	-	-
Servicio de Comunicación Medica S.A.	96.862.290-0	Asociada	Vta. De Activo	Pesos	Menos de 1 año	43.199	-	-	-
Servicio de Comunicación Medica S.A.	96.862.290-0	Asociada	Arriendos	Pesos	Menos de 1 año	13.504	-	-	-
Servicio de Comunicación Medica S.A.	96.862.290-0	Asociada	Dividendos	Pesos	Menos de 1 año	111.087	-	-	-
Corporación de Bienestar Personal	75.184.400-k	Directa	Prest Medicas	Pesos	Menos de 1 año	11.893	2.877	-	-
Inmobiliaria Clínicas Regionales	96.627.120-5	Directa	Arriendos	Pesos	Menos de 1 año	3.073	350	-	-
Clínica Puerto Montt S.A.	76.444.740-9	Indirecta	Prest Medicas	Pesos	Menos de 1 año	350	378	-	-
Clínica Regional Lircay S.A.	76.842.600-8	Indirecta	Prest Medicas	Pesos	Menos de 1 año	288	17	-	-
Clínica los Coihues S.A.	96.921.660-4	Indirecta	Prest Medicas	Pesos	Menos de 1 año	104	-	-	-
Total						744.843	398.455	-	-

MUTUAL DE SEGURIDAD C.CH.C.

Notas a los Estados Financieros

31 diciembre de 2019 y 2018

Nota 15 - Otras Cuentas por Cobrar, Neto

El detalle de las otras cuentas por cobrar, clasificadas en el activo corriente, es el siguiente:

Concepto	31-12-2019				31-12-2018			
	Hasta 3 Meses	Más de 3 y Hasta 6 Meses	Más de 6 y Hasta 12 Meses	Total	Hasta 3 Meses	Más de 3 y Hasta 6 Meses	Más de 6 y Hasta 12 Meses	Total
	M\$	M\$	M\$	M\$	M\$	M\$	M\$	M\$
Anticipo proveedores	18.496	-	-	18.496	60.972	-	-	60.972
Anticipo por prestaciones de servicios	-	-	-	-	-	-	-	-
Cuenta corriente del personal	189.086	-	-	189.086	71.700	-	-	71.700
Préstamos al personal	1.950	1.025	1.903.567	1.906.542	276.219	275.556	314.195	865.970
Garantías por arriendo y otros	-	-	-	-	-	-	-	-
Deudores por venta de propiedades, planta y equipo	-	-	-	-	-	-	-	-
Reajustes, multas e intereses	-	-	-	-	-	-	-	-
Seguros por recuperar	4.080	-	-	4.080	-	-	-	-
Otros deudores varios	151.549	-	-	151.549	57.285	-	-	57.285
Otros	240.894	-	-	240.894	239.080	-	-	239.080
Subtotal	606.055	1.025	1.903.567	2.510.647	705.256	275.556	314.195	1.295.007
Menos: provisión por pérdidas por deterioro	(232.021)	-	-	(232.021)	(194.336)	-	-	(194.336)
Total neto	374.034	1.025	1.903.567	2.278.626	510.920	275.556	314.195	1.100.671

Al cierre de 2018, la Mutual comenzó a aplicar el cálculo de deterioro a este rubro, de acuerdo a lo instruido en el punto 4. Reconocimiento y provisiones por riesgo crédito CAPITULO III, LETRA B, TITULO IV, LIBRO VII, del Compendio de Normas. Dicho cálculo significó un cargo a Otras reservas por M\$445.001, por el monto al 31 de diciembre de 2017 y un abono a resultados del ejercicio 2018 por M\$250.665, éste último se encuentra reflejado en el rubro 42160 Pérdidas y deterioro del estado de resultados.

Al cierre de diciembre 2019, el cálculo de deterioro a este rubro de acuerdo lo instruido en el punto 4. Reconocimiento y provisiones por riesgo crédito CAPITULO III, LETRA B, TITULO IV, LIBRO VII, del Compendio de Normas. Ha significado un cargo a resultado del ejercicio por M\$37.685.

MUTUAL DE SEGURIDAD C.CH.C.

Notas a los Estados Financieros

31 diciembre de 2019 y 2018

Nota 15 - Otras Cuentas por Cobrar, Neto (continuación)

El detalle de las otras cuentas por cobrar, clasificadas en el activo no corriente, es el siguiente:

Concepto	31-12-2019				31-12-2018			
	Más de 1 y hasta 2 años	Más de 2 y hasta 3 años	Más de 3 años	Total	Más de 1 y hasta 2 años	Más de 2 y hasta 3 años	Más de 3 años	Total
	M\$	M\$	M\$	M\$	M\$	M\$	M\$	M\$
Anticipo proveedores	-	-	-	-	-	-	-	-
Anticipo por prestaciones de servicios	-	-	-	-	-	-	-	-
Cuenta corriente del personal	-	-	-	-	-	-	-	-
Préstamos al personal	3.309.252	-	-	3.309.252	148.124	-	-	148.124
Garantías por arriendo y otros	-	-	-	-	-	-	-	-
Deudores por venta de propiedades, planta y equipo	-	-	-	-	-	-	-	-
Reajustes, multas e intereses	-	-	-	-	-	-	-	-
Otros	-	-	-	-	-	-	-	-
Subtotal	3.309.252	-	-	3.309.252	148.124	-	-	148.124
Menos: Provisión por pérdidas por deterioro	-	-	-	-	-	-	-	-
Total neto	3.309.252	-	-	3.309.252	148.124	-	-	148.124

MUTUAL DE SEGURIDAD C.CH.C.

Notas a los Estados Financieros

31 diciembre de 2019 y 2018

Nota 16 - Inventarios

El detalle de los inventarios, clasificados en el activo corriente, es el siguiente:

Concepto	31-12-2019	31-12-2018
	M\$	M\$
Materiales clínicos	975.762	889.546
Productos farmacológicos	1.214.589	1.251.849
Materiales varios	6.479	7.354
Otros (material de capacitación)	175.904	155.875
Total	<u>2.372.734</u>	<u>2.304.624</u>

El importe reconocido como gasto por concepto de existencias, asciende a M\$24.884.924 y M\$23.939.584 al 31 de diciembre de 2019 y 2018, respectivamente.

Al 31 de diciembre 2019, esta Mutual registra un gasto por Valor Neto de Realización de M\$ 14.751.

Mutual no tiene existencias dadas en garantía del cumplimiento de deudas.

MUTUAL DE SEGURIDAD C.CH.C.

Notas a los Estados Financieros

31 diciembre de 2019 y 2018

Nota 17 - Activos y Pasivos de Cobertura

Los activos y pasivos de cobertura, se detallan a continuación:

Concepto	Activos de Cobertura				Pasivos de Cobertura			
	Activos Corrientes		Activos no Corrientes		Pasivos Corrientes		Pasivos no Corrientes	
	31-12-2019	31-12-2018	31-12-2019	31-12-2018	31-12-2019	31-12-2018	31-12-2019	31-12-2018
	M\$	M\$	M\$	M\$	M\$	M\$	M\$	M\$
Derivados de patrimonio neto	-	-	-	-	-	-	-	-
Derivados de tasa de interés	-	-	-	-	-	-	-	-
Derivados de moneda extranjera	-	-	-	-	-	-	-	-
Derivados crediticios	-	-	-	-	-	-	-	-
Otros derivados	-	-	-	-	-	-	-	-
No derivados	-	-	-	-	-	-	-	-
Cobertura de valor no razonable	-	-	-	-	-	-	-	-
Cobertura de flujo efectivo	-	-	-	-	-	-	-	-
Cobertura inversión neta extranjera	-	-	-	-	-	-	-	-
Cobertura del valor razonable del riesgo de tasa de interés	-	-	-	-	-	-	-	-
Cobertura del flujo efectivo del riesgo de tasa de interés	-	-	-	-	-	-	-	-
Total	-	-	-	-	-	-	-	-

MUTUAL DE SEGURIDAD C.CH.C.

Notas a los Estados Financieros

31 diciembre de 2019 y 2018

Nota 18 - Activos Entregados en Garantía Sujetos a Venta o a una Nueva Garantía

Mutual no tiene activos entregados en garantía.

Nota 19 - Gastos Pagados por Anticipado

El detalle de los gastos pagados por anticipado, es el siguiente:

Detalle	Activos Corrientes		Activos no Corrientes	
	31-12-2019	31-12-2018	31-12-2019	31-12-2018
	M\$	M\$	M\$	M\$
Seguros				
Seguros generales	-	-	-	-
Arriendos				
Arriendo policlínicos	17.845	17.833	-	-
Otros gastos anticipados:	-	-	-	-
Pensiones e indemnizaciones	409.151	410.442	-	-
Bono Extraordinario	4.522.995	-	8.009.791	-
Otros gastos anticipados	282.834	-	-	-
Total	5.232.825	428.275	8.009.791	-

Nota 20 - Activos por Impuestos Corrientes

Las cuentas por cobrar por impuestos al 31 de diciembre de 2019 y 2018 se detallan a continuación:

Concepto	2019	2018
	M\$	M\$
Pagos provisionales mensuales	-	552.627
Créditos SENCE	820.000	1.409.000
Iva Crédito Fiscal	231.612	112.753
Otros	-	10.624
Total	1.051.612	2.085.004

MUTUAL DE SEGURIDAD C.CH.C.

Notas a los Estados Financieros

31 diciembre de 2019 y 2018

Nota 21 - Otros Activos Corrientes y no Corrientes

El detalle de los otros activos es el siguiente:

Detalle	Activos Corrientes		Activos no Corrientes	
	31-12-2019	31-12-2018	31-12-2019	31-12-2018
	M\$	M\$	M\$	M\$
Proyecto Cultura Vial	14.750	11.062	38.240	57.771
Proyecto Droguería	12.289	9.216	6.144	21.505
Proyecto CET La Serena	30.813	30.813	-	37.454
Proyecto Habilitación espacio y traslado corporativo	41.190	30.893	61.786	113.274
Proyecto Providencia	-	16.834	-	5.612
Remodelación CET-Galería Imperio	9.172	9.172	54.265	64.202
Remodelación Torre Bicentenario etapa I	-	114.128	-	-
Remodelación Edificio Teatino	87.425	80.140	888.827	990.824
Proyecto Pyme Valparaíso	-	33.706	-	-
Proyecto Antofagasta (Rampa y Gaf)	74.507	68.298	776.110	863.036
Essbio Concepción	-	-	21.505	21.505
Proyecto CET Arauco Salud	23.381	23.381	91.718	117.121
Otros acciones sin cotización Bursatil	-	-	5.296	5.296
Disponible por Fusión (IICA SA)	31.254	-	-	-
Otros (Fusión clínica Arica)	-	506.111	-	-
Total	324.781	933.754	1.943.891	2.297.600

Nota 22 - Activos no Corrientes y Grupos en Desapropiación Clasificados como Mantenidos para la Venta

Mutual no posee Activos Mantenidos para la venta al 31 de diciembre de 2019 y 2018.

MUTUAL DE SEGURIDAD C.CH.C.

Notas a los Estados Financieros

31 diciembre de 2019 y 2018

Nota 23 - Inversiones en Asociadas y en Negocios Conjuntos Contabilizadas por el Método de la Participación

- a) El movimiento de las participaciones en empresas asociadas durante los ejercicios 2019 y 2018, es el siguiente:

Movimientos	31-12-2019 M\$	31-12-2018 M\$
Saldo inicial	28.771.429	28.008.117
Participación en utilidad (pérdida) ordinaria del período anterior	-	-
Participación en utilidad (pérdida) ordinaria del período actual	2.485.184	2.205.276
Otro Incremento (especificar)	-	-
Dividendos por recibir	(273.181)	(268.903)
Aporte Neto Patrimonio Red de Clinicas Regionales S.A.	2.707.997	-
Aporte Neto Patrimonio Servicios Médicos Mutual de Seguridad	400.000	-
Variación de Patrimonio de Mutual Asesorias S.A.	1.320	190.505
Variación de Patrimonio de Inmobiliaria Clínica Regionales	(240.454)	(936.537)
Absorción de Clinica Arica SA	-	(427.029)
Otros ajustes	(2)	-
Subtotal movimientos	<u>5.080.864</u>	<u>763.312</u>
Saldo final	<u>33.852.293</u>	<u>28.771.429</u>

MUTUAL DE SEGURIDAD C.CH.C.

Notas a los Estados Financieros

31 diciembre de 2019 y 2018

Nota 23 - Inversiones en Asociadas y en Negocios Conjuntos Contabilizadas por el Método de la Participación (continuación)

b) El detalle de las inversiones en empresas asociadas, así como el resumen de su información es el siguiente:

RUT	Nombre	Saldo de Inversión al 31-12-2019	Participación	Activos Corrientes	Activos no Corrientes	Total Activos	Pasivos Corrientes	Pasivos no Corrientes	Patrimonio Atribuible a la Controladora	Participación no Controladora	Total Pasivo y Patrimonio	Ingresos Ordinarios	Gastos Ordinarios	Resultado
		M\$	%	M\$	M\$	M\$	M\$	M\$	M\$	M\$	M\$	M\$	M\$	M\$
96.783.880-2	Mutual Asesorías S.A. y Filiales	3.006.506	95	4.386.483	3.794.326	8.180.809	2.889.343	2.085.080	3.164.743	41.643	8.180.809	20.439.517	(19.870.766)	568.751
96.862.290-0	Servicios de Comunicación Médica S.A.	1.644.138	99,9	1.661.729	2.092.288	3.754.017	660.949	1.447.285	1.645.783	-	3.754.017	4.364.706	(4.028.891)	335.815
76.129.325-7	Servicios Médicos Mutual de Seguridad SpA.	856.792	100	944.616	159.638	1.104.254	247.462	-	856.792	-	1.104.254	2.629.363	(2.536.084)	93.279
96.627.120-5	Red de Clínicas Regionales S.A. (*)	28.344.857	50	32.019.801	79.980.016	111.999.817	18.700.290	33.099.005	56.689.714	3.510.808	111.999.817	84.722.929	(81.690.704)	3.032.225
Total		33.852.293		39.012.629	86.026.268	125.038.897	22.498.044	36.631.370	62.357.032	3.552.451	125.038.897	112.156.515	(108.126.445)	4.030.070

(*) Red de Clínicas Regionales S.A. no se consolida, ya que se trata de un negocio conjunto con Asociación Chilena de Seguridad.

(*) En la Segunda Junta Extraordinaria de Accionistas, de fecha 02 de octubre de 2018, los Accionistas acordaron la disolución y liquidación de la sociedad Inmobiliaria e Inversiones Clínica Arica S.A. en los términos establecidos en dicha Junta, cuya Acta fue reducida a Escritura Pública de fecha 08 de octubre de 2018 ante el Notario Público de Santiago doña María Angélica Galán Bäuerle, cuyo extracto fue inscrito en el Registro de Comercio del Conservador de Bienes Raíces de la ciudad de Arica con fecha 22 de noviembre de 2018 a fojas 765, N°292 del año 2018 y publicado en el Diario Oficial con fecha 08 de noviembre de 2018.

RUT	Nombre	Saldo de Inversión al 31-12-2018	Participación	Activos Corrientes	Activos no Corrientes	Total Activos	Pasivos Corrientes	Pasivos no Corrientes	Patrimonio Atribuible a la Controladora	Participación no Controladora	Total Pasivo y Patrimonio	Ingresos Ordinarios	Gastos Ordinarios	Resultado
		M\$	%	M\$	M\$	M\$	M\$	M\$	M\$	M\$	M\$	M\$	M\$	M\$
96.783.880-2	Mutual Asesorías S.A. y Filiales	2.626.968	95	3.931.877	2.009.138	5.941.015	2.387.579	740.779	2.765.228	47.429	5.941.015	18.546.887	(17.906.020)	640.867
96.862.290-0	Servicios de Comunicación Médica S.A.	1.419.746	99,90	1.563.844	453.338	2.017.182	596.016	-	1.421.166	-	2.017.182	3.335.591	(3.052.187)	283.404
76.129.325-7	Servicios Médicos Mutual de Seguridad SpA.	363.514	100	664.385	-	664.385	300.871	-	363.513	-	664.384	2.450.131	(2.496.334)	(46.203)
76.197.717-2	Inm e Inv Clínica Arica SA(*)	-	99,92	-	-	-	-	-	-	-	-	-	(216.830)	(216.830)
96.627.120-5	Red de Clínicas Regionales S.A.	24.361.201	50	27.358.049	77.662.860	105.020.909	18.686.577	33.541.213	48.722.402	4.070.717	105.020.909	78.315.011	(75.641.977)	2.673.034
Total		28.771.429		33.518.155	80.125.336	113.643.491	21.971.043	34.281.992	53.272.309	4.118.146	113.643.490	102.647.620	(99.313.348)	3.334.272

(*) Red de Clínicas Regionales S.A. no se consolida, ya que se trata de un negocio conjunto con Asociación Chilena de Seguridad.

MUTUAL DE SEGURIDAD C.CH.C.

Notas a los Estados Financieros

31 diciembre de 2019 y 2018

Nota 24 - Otras Inversiones Contabilizadas por el Método de la Participación

- a) El movimiento de las otras inversiones contabilizadas por el método de la participación durante los ejercicios 2019 y 2018, es el siguiente:

Movimientos	31-12-2019 M\$	31-12-2018 M\$
Saldo inicial	-	-
Participación en utilidad (pérdida) ordinaria del período anterior	-	-
Participación en utilidad (pérdida) ordinaria del período actual	-	-
Otro incremento (especificar)	-	-
Subtotal movimientos	<u>-</u>	<u>-</u>
Saldo final	<u><u>-</u></u>	<u><u>-</u></u>

MUTUAL DE SEGURIDAD C.CH.C.

Notas a los Estados Financieros

31 diciembre de 2019 y 2018

Nota 24 - Otras Inversiones Contabilizadas por el Método de la Participación (continuación)

b) El resumen de la información financiera de las coligadas es el siguiente:

RUT	Nombre	Saldo de Inversión al 31-12-2019	% Participación	Activos Corrientes	Activos no Corrientes	Total Activos	Pasivos Corrientes	Pasivos no Corrientes	Patrimonio Atribuido a la Parte Controladora	Participación no Controladora	Total Pasivo y Patrimonio	Ingresos Ordinarios	Gastos Ordinarios	Resultado
				M\$	M\$	M\$	M\$	M\$	M\$	M\$	M\$	M\$	M\$	M\$
		-	-	-	-	-	-	-	-	-	-	-	-	-
		-	-	-	-	-	-	-	-	-	-	-	-	-
Total		-	-	-	-	-	-	-	-	-	-	-	-	-

RUT	Nombre	Saldo de Inversión al 31-12-2018	% Participación	Activos Corrientes	Activos no Corrientes	Total Activos	Pasivos Corrientes	Pasivos no Corrientes	Patrimonio Atribuido a la Parte Controladora	Participación no Controladora	Total Pasivo y Patrimonio	Ingresos Ordinarios	Gastos Ordinarios	Resultado
				M\$	M\$	M\$	M\$	M\$	M\$	M\$	M\$	M\$	M\$	M\$
		-	-	-	-	-	-	-	-	-	-	-	-	-
		-	-	-	-	-	-	-	-	-	-	-	-	-
Total		-	-	-	-	-	-	-	-	-	-	-	-	-

Nota 25 - Activos Intangibles, Neto

Los años de vida útil estimados, de los activos intangibles son los siguientes:

Activos	Años de Vida Útil	
	Mínimo	Máximo
Programas informáticos	1	10
Otros activos intangibles no identificados	1	4

MUTUAL DE SEGURIDAD C.CH.C.

Notas a los Estados Financieros

31 diciembre de 2019 y 2018

Nota 25 - Activos Intangibles, Neto (continuación)

a) La composición de los activos intangibles es la siguiente:

Concepto	31-12-2019			31-12-2018		
	Activo Intangible Bruto M\$	Amortización Acumulada M\$	Activo Intangible Neto M\$	Activo Intangible Bruto M\$	Amortización Acumulada M\$	Activo Intangible Neto M\$
Programas informáticos	25.487.078	(14.149.170)	11.337.908	19.486.122	(11.849.240)	7.636.882
Otros activos intangibles no identificados	22.831	-	22.831	22.831	-	22.831
Menor valor otros activos intangibles	(45.014)	-	(45.014)	(45.014)	-	(45.014)
Total	25.464.895	(14.149.170)	11.315.725	19.463.939	(11.849.240)	7.614.699

MUTUAL DE SEGURIDAD C.CH.C.

Notas a los Estados Financieros

31 diciembre de 2019 y 2018

Nota 25 - Activos Intangibles, Neto (continuación)

b) El detalle y los movimientos de las distintas categorías del activo intangible se muestran en la tabla siguiente:

Detalle	Costo de Desarrollo	Patentes, Marcas, Registradas y otros Derechos	Programas Informáticos	Otros Activos Intangibles no Identificados
	M\$	M\$	M\$	M\$
Saldo inicial neto 01.01.2019	-	-	7.636.882	(22.183)
Adiciones	-	-	6.000.956	-
Adquisiciones mediante combinaciones de negocios	-	-	-	-
Desapropiaciones	-	-	-	-
Transferencias a (desde) activos no corrientes y grupos en desapropiación mantenidos para la venta	-	-	-	-
Transferencias a (desde) propiedades de inversión	-	-	-	-
Desapropiaciones mediante enajenación de negocios	-	-	-	-
Retiros	-	-	-	-
Amortización de retiros	-	-	-	-
Gastos por amortización	-	-	(2.299.930)	-
Incremento (disminución) por revaluación y por pérdidas de deterioro del valor (reversiones) reconocido en el patrimonio neto	-	-	-	-
Incremento (disminución) por revaluación reconocido en el patrimonio neto	-	-	-	-
Pérdida por deterioro reconocida en el patrimonio neto	-	-	-	-
Reversiones de deterioro de valor reconocidas en el patrimonio neto	-	-	-	-
Total	-	-	11.337.908	(22.183)
Incremento (disminución) por revaluación reconocido en el estado de resultado	-	-	-	-
Pérdida por deterioro reconocida en el estado de resultados	-	-	-	-
Reversiones de deterioro de valor reconocidas en el estado de resultados	-	-	-	-
Incrementos (disminución) en el cambio de moneda extranjera	-	-	-	-
Otros incrementos (disminución) cambios	-	-	-	-
Total de cambios	-	-	-	-
Saldo al 31.12.2019	-	-	11.337.908	(22.183)

MUTUAL DE SEGURIDAD C.CH.C.

Notas a los Estados Financieros

31 diciembre de 2019 y 2018

Nota 25 - Activos Intangibles, Neto (continuación)

b) El detalle y los movimientos de las distintas categorías del activo intangible se muestran en la tabla siguiente: (continuación)

Detalle	Costo de Desarrollo	Patentes, Marcas, Registradas y otros Derechos	Programas Informáticos	Otros Activos Intangibles no Identificados
	M\$	M\$	M\$	M\$
Saldo inicial neto 01.01.2018	-	-	7.028.724	(22.183)
Adiciones	-	-	2.827.270	-
Adquisiciones mediante combinaciones de negocios	-	-	-	-
Desapropiaciones	-	-	(165.090)	-
Transferencias a (desde) activos no corrientes y grupos en desapropiación mantenidos para la venta	-	-	-	-
Transferencias a (desde) propiedades de inversión	-	-	-	-
Desapropiaciones mediante enajenación de negocios	-	-	-	-
Retiros	-	-	-	-
Amortización de retiros	-	-	-	-
Gastos por amortización	-	-	(2.054.022)	-
Incremento (disminución) por revaluación y por pérdidas de deterioro del valor (reversiones) reconocido en el patrimonio neto	-	-	-	-
Incremento (disminución) por revaluación reconocido en el patrimonio neto	-	-	-	-
Pérdida por deterioro reconocida en el patrimonio neto	-	-	-	-
Reversiones de deterioro de valor reconocidas en el patrimonio neto	-	-	-	-
Total	-	-	7.636.882	(22.183)
Incremento (disminución) por revaluación reconocido en el estado de resultado	-	-	-	-
Pérdida por deterioro reconocida en el estado de resultados	-	-	-	-
Reversiones de deterioro de valor reconocidas en el estado de resultados	-	-	-	-
Incrementos (disminución) en el cambio de moneda extranjera	-	-	-	-
Otros incrementos (disminución) cambios	-	-	-	-
Total de cambios	-	-	-	-
Saldo al 31.12.2018	-	-	7.636.882	(22.183)

MUTUAL DE SEGURIDAD C.CH.C.

Notas a los Estados Financieros

31 diciembre de 2019 y 2018

Nota 26 - Propiedades, Planta y Equipo, Neto

- a) La composición de las partidas que integran este rubro y su correspondiente depreciación acumulada al 31 de diciembre de 2019 y 2018 es la siguiente:

Concepto	2019				2018			
	Activo fijo Bruto M\$	Depreciación del Ejercicio M\$	Depreciación Acumulada M\$	Activo fijo Neto M\$	Activo fijo Bruto M\$	Depreciación del Ejercicio M\$	Depreciación Acumulada M\$	Activo fijo Neto M\$
Terrenos	37.613.142	-	-	37.613.142	37.613.142	-	-	37.613.142
Construcción, obras de infraestructura e instalación	105.012.045	(2.622.366)	(29.751.787)	75.260.258	100.920.197	(1.819.314)	(27.129.421)	73.790.776
Construcción en curso	6.294.082	-	-	6.294.082	6.752.502	-	-	6.752.502
Instrumental y equipos médicos	29.368.759	(1.477.889)	(24.002.861)	5.365.898	27.626.174	(994.914)	(22.524.973)	5.101.201
Equipos muebles y útiles	20.068.369	(1.661.788)	(16.345.752)	3.722.617	18.615.554	(1.065.508)	(14.683.963)	3.931.591
Vehículos y otros medios de transporte	20.042.892	(1.623.294)	(14.756.525)	5.286.367	17.705.127	(1.819.441)	(13.133.231)	4.571.896
Mejoras de bienes arrendados	-	-	-	-	-	-	-	-
Activos en leasing	4.818.150	-	-	4.818.150	2.970.843	-	-	2.970.843
Derecho de uso arrendamientos IFRS 16	13.969.603	-	(1.770.530)	12.199.073	-	-	-	-
Otras propiedades, planta y equipo	2.219.291	(139.732)	(1.615.553)	603.738	1.580.264	(82.888)	(1.475.821)	104.443
Total	239.406.333	(7.525.069)	(88.243.008)	151.163.325	213.783.803	(5.782.065)	(78.947.409)	134.836.394

La Mutual ha elegido aplicar NIIF 16 utilizando el método retrospectivo modificado, y no re-exresar la información comparativa. Por ende, las cifras del año anterior fueron preparadas de acuerdo a NIC 17 Arrendamientos. De acuerdo a lo anterior, la Mutual ha elegido reconocer la obligación por contratos de arrendamiento a la fecha de aplicación inicial, como el valor presente de los pagos por arrendamiento restantes, descontados usando la tasa incremental por préstamos del arrendatario en la fecha de aplicación inicial, y un derecho de uso por un importe igual a dicho pasivo por arrendamiento. En la medición inicial, la mutual mide el activo por derecho de uso al costo.

La Mutual ha decidido no aplicar NIIF 16 a los contratos cuya duración es de 12 meses o menos. En dichos casos, el arrendamiento es contabilizado como un arrendamiento de corto plazo, y sus respectivos pagos son reconocidos como gastos por arrendamientos de corto plazo.

MUTUAL DE SEGURIDAD C.CH.C.

Notas a los Estados Financieros

31 diciembre de 2019 y 2018

Nota 26 - Propiedades, Planta y Equipo, Neto (continuación)

b) El detalle y los movimientos de las distintas categorías del activo fijo al 31 de diciembre de 2019, es el siguiente:

Concepto	Terrenos	Construcciones Obras de Infraestructura e Instalaciones	Construcciones en Curso	Instrumental y Equipos Médicos	Equipos, Muebles y Utiles, Neto	Vehículos y Otros Medios de Transporte	Activos en Leasing	Derecho de uso arrendamientos	Otros	Total
	M\$	M\$	M\$	M\$	M\$	M\$	M\$	M\$	M\$	M\$
Saldo inicial al 01.01.2019, neto	37.613.142	73.790.776	6.752.502	5.101.201	3.931.591	4.571.896	2.925.213	-	104.443	134.790.764
Adiciones	-	4.091.848	3.706.060	1.770.074	1.475.424	3.080.435	1.892.937	13.969.603	639.163	30.625.544
Desapropiaciones	-	-	-	(27.488)	(22.610)	(742.670)	-	-	(136)	(792.904)
Gastos por Depreciación	-	(2.622.366)	-	(1.477.889)	(1.661.788)	(1.623.294)	-	(1.770.530)	(139.732)	(9.296.860)
Otros: reclasificación por clase AF	-	-	(4.164.480)	-	-	-	-	-	-	(4.164.480)
Otros: reclasificación depreciacion	-	-	-	-	-	-	-	-	-	-
Otros Reg. Dep. acum 2014	-	-	-	-	-	-	-	-	-	-
Saldo final al 31.12.2019, neto	37.613.142	75.260.258	6.294.082	5.365.898	3.722.617	5.286.367	4.818.150	12.199.073	603.738	151.163.325

Concepto	Terrenos	Construcciones Obras de Infraestructura e Instalaciones	Construcciones en Curso	Instrumental y Equipos Médicos	Equipos, Muebles y Utiles, Neto	Vehículos y Otros Medios de Transporte	Activos en Leasing	Derecho de uso arrendamientos	Otros	Total
	M\$	M\$	M\$	M\$	M\$	M\$	M\$	M\$	M\$	M\$
Saldo inicial al 01.01.2018, neto	38.213.971	75.591.776	5.343.251	5.066.466	4.041.315	5.747.313	1.726.156	-	270.160	136.000.408
Adiciones	-	3.086.233	2.603.892	1.225.996	1.355.023	1.815.825	1.244.687	-	-	11.331.656
Desapropiaciones	(600.829)	(3.288.793)	-	(196.347)	(178.365)	(1.171.801)	-	-	(82.829)	(5.518.964)
Gastos por Depreciación	-	(1.819.314)	-	(994.914)	(1.065.508)	(1.819.441)	-	-	(82.888)	(5.782.065)
Otros: reclasificación por clase AF	-	220.874	(1.194.641)	-	(220.874)	-	-	-	-	(1.194.641)
Otros: reclasificación depreciacion	-	-	-	-	-	-	-	-	-	-
Otros Reg. Dep. acum 2014	-	-	-	-	-	-	-	-	-	-
Saldo final al 31.12.2018, neto	37.613.142	73.790.776	6.752.502	5.101.201	3.931.591	4.571.896	2.970.843	-	104.443	134.836.394

MUTUAL DE SEGURIDAD C.CH.C.

Notas a los Estados Financieros

31 diciembre de 2019 y 2018

Nota 27 - Propiedades de Inversión

Mutual no mantiene propiedades de inversión al 31 de diciembre de 2019 y 2018.

Nota 28 - Pasivos Financieros

La composición de los pasivos financieros corrientes y no corrientes es la siguiente:

Conceptos	31-12-2019		31-12-2018	
	Corrientes	No Corrientes	Corrientes	No Corrientes
	M\$	M\$	M\$	M\$
Préstamos bancarios (a)	-	-	-	-
Arrendamiento financiero (b)	333.666	4.873.343	245.777	2.782.332
Otros leasing (c)	1.874.272	10.664.119	-	-
Total	2.207.938	15.537.462	245.777	2.782.332

MUTUAL DE SEGURIDAD C.CH.C.

Notas a los Estados Financieros

31 diciembre de 2019 y 2018

Nota 28 - Pasivos Financieros (continuación)

La composición de los pasivos financieros corrientes y no corrientes es la siguiente: (continuación)

(a) El detalle de los préstamos bancarios al 31 de diciembre de 2019 y 2018 es el siguiente:

Tipo de Deuda	RUT Entidad Deudora	Entidad Deudora	RUT Acreedor	Acreedor	Moneda	Tipo Amortización	Tasa Efectiva	Tasa Nominal	Valor Nominal	Corriente al 2019 Vencimiento			No Corriente al 2019 Vencimiento			
										Hasta 90 Días	Más 90 Días y Hasta 1 Año	Total	Más de 1 y Hasta 3 Años	Más de 3 y Hasta 5 Años	Más de 5 Años	Total
										M\$	M\$	M\$	M\$	M\$	M\$	M\$
						-	-	-	-	-	-	-	-	-	-	-
						-	-	-	-	-	-	-	-	-	-	-
						-	-	-	-	-	-	-	-	-	-	-
Total						-	-	-	-	-	-	-	-	-	-	-

Tipo de Deuda	RUT Entidad Deudora	Entidad Deudora	RUT Acreedor	Acreedor	Moneda	Tipo Amortización	Tasa Efectiva	Tasa Nominal	Valor Nominal	Corriente al 2018 Vencimiento			No Corriente al 2018 Vencimiento			
										Hasta 90 Días	Más 90 Días y Hasta 1 Año	Total	Más de 1 y Hasta 3 Años	Más de 3 y Hasta 5 Años	Más de 5 Años	Total
										M\$	M\$	M\$	M\$	M\$	M\$	M\$
						-	-	-	-	-	-	-	-	-	-	-
						-	-	-	-	-	-	-	-	-	-	-
						-	-	-	-	-	-	-	-	-	-	-
Total						-	-	-	-	-	-	-	-	-	-	-

MUTUAL DE SEGURIDAD C.CH.C.

Notas a los Estados Financieros

31 diciembre de 2019 y 2018

Nota 28 - Pasivos Financieros (continuación)

(b) El detalle del arrendamiento financiero al 31 de diciembre de 2019 y 2018 es el siguiente:

Tipo de Deuda	RUT Entidad Deudora	Entidad Deudora	RUT Acreedor	Acreedor	Moneda	2019						
						Corriente Vencimiento			No Corriente Vencimiento			
						Hasta 90 Días	Más 90 Días y hasta 1 Año	Total	Más de 1 y hasta 3 Años	Más de 3 y Hasta 5 Años	Más de 5 Años	Total
M\$	M\$	M\$	M\$	M\$	M\$	M\$	M\$					
Leasing inmobiliario	70.285.100-9	Mutual de Seguridad CChC	97.032.000-8	BBVA	CLP	38.506	295.160	333.666	853.178	1.127.770	2.892.395	4.873.343
Total						38.506	295.160	333.666	853.178	1.127.770	2.892.395	4.873.343

Tipo de Deuda	RUT Entidad Deudora	Entidad Deudora	RUT Acreedor	Acreedor	Moneda	2018						
						Corriente Vencimiento			No Corriente Vencimiento			
						Hasta 90 Días	Más 90 Días y hasta 1 Año	Total	Más de 1 y hasta 3 Años	Más de 3 y Hasta 5 Años	Más de 5 Años	Total
M\$	M\$	M\$	M\$	M\$	M\$	M\$	M\$					
Leasing inmobiliario	70.285.100-9	Mutual de Seguridad CChC	97.032.000-8	BBVA	CLP	149.885	95.892	245.777	254.059	653.975	1.874.298	2.782.332
Total						149.885	95.892	245.777	254.059	653.975	1.874.298	2.782.332

MUTUAL DE SEGURIDAD C.CH.C.

Notas a los Estados Financieros

31 diciembre de 2019 y 2018

Nota 28 - Pasivos Financieros (continuación)

(c) El detalle de las otras obligaciones financieras al 31 de diciembre de 2019 y 2018 es:

Tipo de Deuda	RUT Entidad Deudora	Entidad Deudora	RUT Acreedor	Acreedor	Moneda	2019						
						Corriente Vencimiento			No Corriente Vencimiento			
						Hasta 90 Días	Más 90 días y hasta 1 Año	Total	Más de 1 y hasta 3 Años	Más de 3 y Hasta 5 Años	Más de 5 Años	Total
						M\$	M\$	M\$	M\$	M\$	M\$	M\$
Otros (Arriendo NIIF 16)	70.285.100-9	Mutual de Seguridad CChC	97.032.000-8	Varios	CLP	289.570	1.430.537	1.720.107	3.003.242	3.034.888	4.625.989	10.664.119
Otros (Contrato Derivado Forwad de Moneda)	70.285.100-9	Mutual de Seguridad CChC	96.571.220-8	Banchile Corredores de bolsa	USD	-	154.165	154.165	-	-	-	-
Total						289.570	1.584.702	1.874.272	3.003.242	3.034.888	4.625.989	10.664.119

Tipo de Deuda	RUT Entidad Deudora	Entidad Deudora	RUT Acreedor	Acreedor	Moneda	2019						
						Corriente Vencimiento			No Corriente Vencimiento			
						Hasta 90 Días	Más 90 días y hasta 1 Año	Total	Más de 1 y hasta 3 Años	Más de 3 y Hasta 5 Años	Más de 5 Años	Total
						M\$	M\$	M\$	M\$	M\$	M\$	M\$
						-	-	-	-	-	-	-
						-	-	-	-	-	-	-
Total						-	-	-	-	-	-	-

La Mutual ha elegido aplicar NIIF 16 utilizando el método retrospectivo modificado, y no re-exresar la información comparativa. Por ende, las cifras del año anterior fueron preparadas de acuerdo a NIC 17 Arrendamientos. De acuerdo a lo anterior, la Mutual ha elegido reconocer la obligación por contratos de arrendamiento a la fecha de aplicación inicial, como el valor presente de los pagos por arrendamiento restantes, descontados usando la tasa incremental por préstamos del arrendatario en la fecha de aplicación inicial, y un derecho de uso por un importe igual a dicho pasivo por arrendamiento. En la medición inicial, la mutual mide el activo por derecho de uso al costo.

La Mutual ha decidido no aplicar NIIF 16 a los contratos cuya duración es de 12 meses o menos. En dichos casos, el arrendamiento es contabilizado como un arrendamiento de corto plazo, y sus respectivos pagos son reconocidos como gastos por arrendamientos de corto plazo.

MUTUAL DE SEGURIDAD C.CH.C.

Notas a los Estados Financieros

31 diciembre de 2019 y 2018

Nota 29 - Prestaciones por Pagar

El detalle de las prestaciones por pagar es el siguiente:

Detalle	Corrientes	
	31-12-2019 M\$	31-12-2018 M\$
Indemnizaciones por pagar	-	-
Subsidios por pagar	1.974.453	1.971.748
Pensiones por pagar	609.474	2.186.146
Concurrencia por pensiones		
Asociación Chilena de Seguridad	378.210	471.744
Instituto de Seguridad del Trabajo	-	12.193
Instituto de Previsión Social	-	-
Instituto de Seguridad Laboral	120.240	228.198
Otros	1.178.969	866.951
Total	<u>4.261.346</u>	<u>5.736.980</u>

MUTUAL DE SEGURIDAD C.CH.C.

Notas a los Estados Financieros

31 diciembre de 2019 y 2018

Nota 30 - Acreedores Comerciales y otras Cuentas por Pagar

El detalle de los acreedores comerciales y otras cuentas por pagar, es el siguiente:

Detalle	Corriente al 31-12-2019			No Corriente al 31-12-2019			
	Vencimiento			Vencimiento			
	Hasta 90 Días	Más 90 días y Hasta 1 Año	Total	Más de 1 y Hasta 3 Años	Más de 3 y Hasta 5 Años	Más de 5 Años	Total
	M\$	M\$	M\$	M\$	M\$	M\$	M\$
Proveedores	6.036.291	-	6.036.291	-	-	-	-
Intereses devengados	-	-	-	-	-	-	-
Documentos por pagar	132.875	-	132.875	-	-	-	-
Cotizaciones pagadas en exceso	5.346.111	-	5.346.111	-	-	-	-
Cotizaciones enteradas erróneamente	1.550.433	-	1.550.433	-	-	-	-
Otras cuentas por pagar	2.603.323	-	2.603.323	-	-	-	-
Total	15.669.033	-	15.669.033	-	-	-	-

Detalle	Corriente al 31-12-2018			No Corriente al 31-12-2018			
	Vencimiento			Vencimiento			
	Hasta 90 Días	Más 90 días y Hasta 1 Año	Total	Más de 1 y Hasta 3 Años	Más de 3 y Hasta 5 Años	Más de 5 Años	Total
	M\$	M\$	M\$	M\$	M\$	M\$	M\$
Proveedores	7.452.089	-	7.452.089	-	-	-	-
Intereses devengados	-	-	-	-	-	-	-
Documentos por pagar	118.132	-	118.132	-	-	-	-
Cotizaciones pagadas en exceso	5.497.089	-	5.497.089	-	-	-	-
Cotizaciones enteradas erróneamente	2.107.830	-	2.107.830	-	-	-	-
Otras cuentas por pagar	2.081.285	-	2.081.285	-	-	-	-
Total	17.256.425	-	17.256.425	-	-	-	-

MUTUAL DE SEGURIDAD C.CH.C.

Notas a los Estados Financieros

31 diciembre de 2019 y 2018

Nota 31 - Cuentas por Pagar a Entidades relacionadas

Entidad	RUT	Naturaleza de la Relación	Origen de la Transacción	Moneda de Transacción	Pasivo Corriente		Pasivo No Corriente	
					31-12-2019 M\$	31-12-2018 M\$	31-12-2019 M\$	31-12-2018 M\$
Mutual de Seguridad Asesorías S.A.	96.783.880-2	Directa	Otras Asesorías	Pesos	1.153.948	587.536	-	-
Servicio de Comunicación Medica S.A.	96.862.290-0	Directa	Orientación Médica	Pesos	302.648	526.419	-	-
Clínica Iquique S.A.	96.598.850-5	Directa	Servicios Médicos	Pesos		5.791	-	-
Centro Imagemología clínica arica S.A.	76.349.565-5	Directa	Servicios Médicos	Pesos		6.995	-	-
Serv. Médicos Mutual de Seguridad CChC SpA	76.129.325-7	Directa	Servicios Médicos	Pesos	231.899	53.210	-	-
Corporación de Bienestar del Personal Mutual de Seguridad	75.184.400-k	Directa	Aportes y Retenciones	Pesos	770.009	699.710	-	-
Corporación de BTC	65.707.620-1	Directa	Aportes	Pesos	236.669	172.386	-	-
Mutual de Seguridad Capacitación S.A.	76.410.180-4	Indirecta	Servicios de Capacitación	Pesos	426.455	195.147	-	-
Soc. Medica de Imagenología Scanner IV Región S.A.	96.680.980-9	Indirecta	Serv. Radiológico	Pesos		-	-	-
Clínica Regional La Portada de Antofagasta SpA	99.537.800-0	Indirecta	Servicios Médicos	Pesos	290.885	287.869	-	-
Cl. Reg. La Portada de Antof. Prest. Ambulatorias S.A.	76.751.280-5	Indirecta	Servicios Médicos	Pesos	56.935	69.079	-	-
Clínica Puerto Montt SpA	76.444.740-9	Indirecta	Servicios Médicos	Pesos	132.189	171.906	-	-
Clínica Regional Lircay S.A.	76.842.600-7	Indirecta	Servicios Médicos	Pesos	236.899	197.617	-	-
Centro Especialidad médica Integrales	76.906.480-k	Indirecta	Servicios médicos	Pesos		3.652	-	-
Sociedad Centro Médico Lircay SpA	76.063.562-6	Indirecta	Servicios Médicos	Pesos	4.876	-	-	-
Clínica Regional Curicó S.A.	76.837.500-3	Indirecta	Servicios Médicos	Pesos		-	-	-
Centro de Esparcialid. Medicas Valparaíso SpA	99.568.700-3	Indirecta	Servicios Médicos	Pesos		4.852	-	-
Clínica Valparaíso SpA	99.568.720-8	Indirecta	Servicios Médicos	Pesos		13.449	-	-
Clínica Los Coihues S.A.	96.921.660-4	Indirecta	Servicios Médicos	Pesos	135.355	96.799	-	-
Centro de Espec. Médicas Los Coihues SpA	77.799.050-0	Indirecta	Servicios Médicos	Pesos	10.479	39.917	-	-
Clínica Los Andes S.A.	96.662.020-K	Indirecta	Servicios Médicos	Pesos	103.879	176.685	-	-
Soc. Radiológica los Andes S.A.	96.789.430-3	Indirecta	Exámenes	Pesos	14.041	12.708	-	-
Laboratorio Clínico Cordillera	78.591.390-6	Indirecta	Exámenes	Pesos	8.533	10.716	-	-
Resonancia Magnética Los Andes S.A.	76.825.510-5	Indirecta	Exámenes	Pesos	1.472	3.680	-	-
Clínica Chillán S.A.	76.515.070-1	Indirecta	Servicios Médicos	Pesos		-	-	-
Sociedad Radiológica Chillan S.A.	76.016.305-8	Indirecta	Servicios Médicos	Pesos		-	-	-
Clínica de Salud Integral Ltda.	78.918.290-6	Indirecta	Servicios Médicos	Pesos		41.500	-	-
Centro de Espec. Médicas Integral S.A.	76.010.492-2	Indirecta	Servicios Médicos	Pesos		11.191	-	-
Clínica Atacama S.A.	76.938.510-K	Indirecta	Servicios Médicos	Pesos	13.881	132.201	-	-
Hospital Clínico del Sur SpA	76.057.904-1	Indirecta	Servicios Médicos	Pesos	161.787	79.776	-	-
Imagenología HCS SpA	76.165.619-8	Indirecta	Exámenes	Pesos	17.099	3.180	-	-
Centro Espec. Médicas del Sur SpA	76.010.492-2	Indirecta	Servicios Médicos	Pesos	22.962	-	-	-
Clínica Magallanes S.A.	96.567.920-0	Indirecta	Servicios Médicos	Pesos		27.088	-	-
Centro Médico Puerto Montt	76.073.658-9	Indirecta	Servicios Médicos	Pesos	43.575	60.617	-	-
Centro Medico y Diagnostico Atacama Spa	76.116.446-5	Indirecta	Servicios Médicos	Pesos	403	13.013	-	-
Clínica Regional del Elqui S.A.	99.533.790-8	Indirecta	Servicios Médicos	Pesos		46.609	-	-
Serv. Resonancia Magnetica	76.389.740-0	Indirecta	Exámenes	Pesos	1.290	-	-	-
Centro Diagn. Avanzado Clínica Magallanes SA	76.542.910-2	Indirecta	Servicios Médicos	Pesos		-	-	-
Centro de Diagnóstico Clínica Magallanes S.A.	76.542.910-2	Indirecta	Servicios Médicos	Pesos		8.223	-	-
Centro especialidades Medicas Atacama SpA	76.116.446-5	Indirecta	Servicios Médicos	Pesos	5.765	-	-	-
Total					4.383.933	3.759.521	-	-

MUTUAL DE SEGURIDAD C.CH.C.

Notas a los Estados Financieros

31 diciembre de 2019 y 2018

Nota 32 - Reservas por Contratos de Seguros

a) Reservas por siniestros

a.1) Variación de las reservas vinculadas a los contratos de seguros

A continuación, se presenta el detalle de la variación de las reservas vinculadas a los contratos de seguros en miles de pesos:

31 de diciembre de 2019

Reservas	Reserva de Inicio	Altas	Bajas	Reajuste D.L. N°2.448	Disminución Reserva Pago Pensión	Revalúo de Permanencia	Variación por Cambio de Tasa y TM	Reconoc. de Pensiones e Viudez <45 Años	Rec. de Pensiones de Viudez > 18 y <24 Años	Otros (reliq. de Pensiones y Reconf. Grupo Familiar)	Reserva de Cierre
	M\$	M\$	M\$	M\$	M\$	M\$	M\$	M\$	M\$	M\$	M\$
(1) Capitales representativos de pensiones vigentes: (*)	247.921.145	25.959.379	(7.948.992)	7.105.146	(11.231.266)	57.914	-	-	-	(93.258)	261.770.068
Invalidez parcial (40% ≤ % Incapacidad < 70%)	59.898.541	8.525.589	(1.136.291)	1.711.737	(4.182.455)	-	-	-	-	(42.401)	64.774.720
Invalidez total (% Incapacidad ≥ 70%)	23.652.643	8.078.287	(4.917.282)	739.840	(1.591.232)	-	-	-	-	(8.776)	25.953.480
Gran invalidez	11.884.510	1.153.076	(361.691)	316.191	(803.694)	-	-	-	-	58.601	12.246.993
Viudez y madres de hijos de filiación no matrimonial	139.994.382	6.612.478	(1.478.224)	4.006.348	(3.566.123)	-	-	-	-	534.785	146.103.646
Orfandad, ascendientes y descendientes	12.491.069	1.589.949	(55.504)	331.030	(1.087.762)	57.914	-	-	-	(635.467)	12.691.229
(2) Capitales representativos de pensiones en trámite:	2.532.816	25.261.845	(23.876.733)	105.311	(143.342)	-	-	-	-	-	3.879.897
Invalidez parcial (40% ≤ % Incapacidad < 70%)	1.553.401	8.689.935	(8.298.680)	43.844	(35.319)	-	-	-	-	-	1.953.201
Invalidez total (% Incapacidad ≥ 70%)	362.721	7.857.901	(7.266.413)	28.420	(80.959)	-	-	-	-	-	901.670
Gran invalidez	467.332	1.412.873	(1.354.286)	12.222	(23.757)	-	-	-	-	-	514.384
Viudez y madres de hijos de filiación no matrimonial	112.104	6.112.159	(5.845.461)	16.870	(1.814)	-	-	-	-	-	393.858
Orfandad, ascendientes y descendientes	37.258	1.188.977	(1.111.913)	3.955	(1.493)	-	-	-	-	-	116.784
(3) Total Capitales representativos de pensiones (1 + 2)	250.453.961	51.221.224	(31.825.725)	7.210.457	(11.374.608)	57.914	-	-	-	(93.258)	265.649.965
(4) Reserva por prestaciones médicas por otorgar	4.779.159	20.287.457	(20.067.656)	-	-	-	-	-	-	-	4.998.960
(5) Reserva por subsidios por pagar	2.517.704	1.608.676	(2.031.244)	-	-	-	-	-	-	-	2.095.136
(6) Reserva por indemnizaciones por pagar (15% ≤ % Incapacidad < 40%)	1.174.011	1.012.333	(1.065.501)	-	-	-	-	-	-	-	1.120.843
(7) Reser. por siniestros ocurridos y no report. (IBNR) y por siniestros ocurridos pero no lo sufic. reportados (IBNER)	1.567.732	1.359.973	(1.217.006)	-	-	-	-	-	-	-	1.710.699
(8) Total otras reservas (4 + 5 + 6 + 7)	10.038.606	24.268.439	(24.381.407)	-	-	-	-	-	-	-	9.925.638
(9) Subtotal de reservas normativas (3+8)	260.492.567	75.489.663	(56.207.132)	7.210.457	(11.374.608)	57.914	-	-	-	(93.258)	275.575.603
(10) Reservas de gestión	-	-	-	-	-	-	-	-	-	-	-
(11) Reserva adicional por insuficiencia de pasivos (MAX (10 - 9);0)	-	-	-	-	-	-	-	-	-	-	-
(12) Total - Reservas Técnicas (9 + 11)	260.492.567	75.489.663	(56.207.132)	7.210.457	(11.374.608)	57.914	-	-	-	(93.258)	275.575.603

(*) Reserva de Gestión. Corresponde a aquella reserva registrada para complementar el total de reservas normativas cuando las mismas son insuficientes.

MUTUAL DE SEGURIDAD C.CH.C.

Notas a los Estados Financieros

31 diciembre de 2019 y 2018

Nota 32 - Reservas por Contratos de Seguros (continuación)

a) Reservas por siniestros (continuación)

a.1) Variación de las reservas vinculadas a los contratos de seguros (continuación)

31 de diciembre de 2018

Reservas	Reserva de Inicio	Altas	Bajas	Reajuste D.L. N°2.448	Disminución Reserva Pago Pensión	Revaluó de Permanencia	Variación por Cambio de Tasa y TM	Reconoc. de Pensiones e Viudez <45 Años	Rec. de Pensiones de Viudez > 18 y <24 Años	Otros (reliq. de Pensiones y Reconf. Grupo Familiar)	Reserva de Cierre
	M\$	M\$	M\$	M\$	M\$	M\$	M\$	M\$	M\$	M\$	M\$
(1) Capitales representativos de pensiones vigentes: (*)	208.265.537	26.041.218	(7.950.835)	6.800.498	(10.026.616)	-	27.213.938	-	-	(2.422.595)	247.921.145
Invalidez parcial (40% ≤ % Incapacidad < 70%)	52.297.896	8.992.551	(1.120.493)	1.594.504	(3.735.973)	-	3.659.662	-	-	(1.789.606)	59.898.541
Invalidez total (% Incapacidad ≥ 70%)	19.848.777	7.050.079	(4.109.977)	685.870	(1.397.744)	-	1.650.309	-	-	(74.671)	23.652.643
Gran invalidez	11.119.331	588.176	(152.961)	309.556	(756.369)	-	776.777	-	-	-	11.884.510
Viudez y madres de hijos de filiación no matrimonial	116.461.993	7.675.966	(2.518.238)	3.880.689	(3.049.957)	-	17.603.403	-	-	(59.474)	139.994.382
Orfandad, ascendentes y descendientes	8.537.540	1.734.446	(49.166)	329.879	(1.086.573)	-	3.523.787	-	-	(498.844)	12.491.069
(2) Capitales representativos de pensiones en trámite:	1.859.262	23.474.092	(22.810.924)	69.466	(59.080)	-	-	-	-	-	2.532.816
Invalidez parcial (40% ≤ % Incapacidad < 70%)	1.171.205	7.277.240	(6.891.965)	32.295	(35.374)	-	-	-	-	-	1.552.401
Invalidez total (% Incapacidad ≥ 70%)	5.804	7.727.139	(7.367.462)	14.978	(17.738)	-	-	-	-	-	362.721
Gran invalidez	395.390	679.695	(613.495)	11.059	(5.317)	-	-	-	-	-	467.332
Viudez y madres de hijos de filiación no matrimonial	254.315	6.374.795	(6.525.900)	9.319	(425)	-	-	-	-	-	112.104
Orfandad, ascendentes y descendientes	32.548	1.415.223	(1.412.102)	1.815	(226)	-	-	-	-	-	37.258
(3) Total Capitales representativos de pensiones (1 + 2)	210.124.799	49.515.310	(30.761.759)	6.869.964	(10.085.696)	-	27.213.938	-	-	(2.422.595)	250.453.961
(4) Reserva por prestaciones médicas por otorgar	4.334.301	18.760.453	(18.315.595)	-	-	-	-	-	-	-	4.779.159
(5) Reserva por subsidios por pagar	2.091.324	2.103.421	(1.677.041)	-	-	-	-	-	-	-	2.517.704
(6) Reserva por indemnizaciones por pagar (15% ≤ % Incapacidad < 40%)	625.127	966.740	(417.856)	-	-	-	-	-	-	-	1.174.011
(7) Reser. por siniestros ocurridos y no report. (IBNR) y por siniestros ocurridos pero no lo sufic. reportados (IBNER)	1.428.945	1.195.699	(1.056.912)	-	-	-	-	-	-	-	1.567.732
(8) Total otras reservas (4 + 5 + 6 + 7)	8.479.697	23.026.313	(21.467.404)	-	-	-	-	-	-	-	10.038.606
(9) Subtotal de reservas normativas (3+8)	218.604.496	72.541.623	(52.229.163)	6.869.964	(10.085.696)	-	27.213.938	-	-	(2.422.595)	260.492.567
(10) Reservas de gestión	-	-	-	-	-	-	-	-	-	-	-
(11) Reserva adicional por insuficiencia de pasivos (MAX (10 - 9);0)	-	-	-	-	-	-	-	-	-	-	-
(12) Total - Reservas Técnicas (9 + 11)	218.604.496	72.541.623	(52.229.163)	6.869.964	(10.085.696)	-	27.213.938	-	-	(2.422.595)	260.492.567

(*) Reserva de Gestión. Corresponde a aquella reserva registrada para complementar el total de reservas normativas cuando las mismas son insuficientes.

MUTUAL DE SEGURIDAD C.CH.C.

Notas a los Estados Financieros

31 diciembre de 2019 y 2018

Nota 32 - Reservas por Contratos de Seguros (continuación)

a) Reservas por siniestros (continuación)

a.2) Conciliación de los saldos contabilizados de apertura y cierre de los capitales representativos de pensiones

Concepto : Pensiones Vigentes	31-12-2019					
	Invalidez Parcial M\$	Invalidez Total M\$	Gran Invalidez M\$	Viudez M\$	Orfandad M\$	Total M\$
(1) Total capitales representativos iniciales	61.451.943	24.015.363	12.351.843	140.106.486	12.528.326	250.453.961
(2) Total capitales representativos constituidos durante el período	17.215.524	15.936.188	2.565.949	12.724.637	2.836.840	51.279.138
(3) Variación por cambio de factor al aumentar edad del beneficiario	(13.652.725)	(13.855.886)	(2.543.428)	(10.891.622)	(2.256.672)	(43.200.333)
(4) Variación por reconfiguración del grupo familiar	-	-	-	-111.489	-140.769	-252.258
(5) Variación por reajuste de pensiones según D.L. N°2.448, de 1979.	1.755.581	768.260	328.413	4.023.218	334.985	7.210.457
(6) Variación por cambio de factor al modificarse la tasa de descuento	-	-	-	-	-	-
(7) Variación por cambio de factor al modificarse hipótesis de mortalidad	-	-	-	-	-	-
(8) Otras variaciones (Reconocimiento del 1-5 año 2012 y 2013)	(42.401)	(8.776)	58.601	646.274	(494.698)	159.000
(9) Subtotal - Movimientos (2 + 3 + 4 + 5 + 6 + 7 + 8)	5.275.979	2.839.786	409.535	6.391.018	279.686	15.196.004
(10) Variación por reajuste de pensiones según DL N°2.448 de 1979	-	-	-	-	-	-
(11) Variación por cambio de factor al modificarse la tasa de desccto	-	-	-	-	-	-
(12) Variación por cambio de factor al modificarse hipótesis de mortalidad	-	-	-	-	-	-
(13) Otras variaciones (especificar)	-	-	-	-	-	-
(14) Subtotal con efecto en patrimonio (10+11+12+13)	-	-	-	-	-	-
(10) Reserva de cierre (9 +14)	66.727.922	26.855.149	12.761.378	146.497.504	12.808.012	265.649.965

MUTUAL DE SEGURIDAD C.CH.C.

Notas a los Estados Financieros

31 diciembre de 2019 y 2018

Nota 32 - Reservas por Contratos de Seguros (continuación)

a) Reservas por siniestros (continuación)

a.2) Conciliación de los saldos contabilizados de apertura y cierre de los capitales representativos de pensiones (continuación)

Concepto : Pensiones Vigentes	31-12-2018					
	Invalidez Parcial M\$	Invalidez Total M\$	Gran Invalidez M\$	Viudez M\$	Orfandad M\$	Total M\$
(1) Total capitales representativos iniciales	53.469.102	19.854.580	11.514.722	116.716.308	8.570.087	210.124.799
(2) Total capitales representativos constituidos durante el período	16.269.791	14.777.218	1.267.871	14.050.761	3.149.669	49.515.310
(3) Variación por cambio de factor al aumentar edad del beneficiario	(11.783.805)	(12.892.921)	(1.528.142)	(12.094.520)	(2.548.067)	(40.847.455)
(4) Variación por reconfiguración del grupo familiar	-	-	-	(111.489)	(140.769)	(252.258)
(5) Variación por reajuste de pensiones según D.L. N°2.448, de 1979.	1.626.799	700.848	320.615	3.890.008	331.694	6.869.964
(6) Variación por cambio de factor al modificarse la tasa de descuento	-	-	-	-	-	-
(7) Variación por cambio de factor al modificarse hipótesis de mortalidad	-	-	-	-	-	-
(8) Otras variaciones (Reconocimiento del 1-5 año 2012 y 2013)	(1.789.606)	(74.671)	-	52.015	(358.075)	(2.170.337)
(9) Subtotal - Movimientos (2 + 3 + 4 + 5 + 6 + 7 + 8)	4.323.179	2.510.474	60.344	5.786.775	434.452	13.115.224
(10) Variación por reajuste de pensiones según DL N°2.448 de 1979	-	-	-	-	-	-
(11) Variación por cambio de factor al modificarse la tasa de desccto	5.481.647	2.420.683	1.124.993	25.207.757	785.905	35.020.985
(12) Variación por cambio de factor al modificarse hipótesis de mortalidad	(1.821.985)	(770.374)	(348.216)	(7.604.354)	2.737.882	(7.807.047)
(13) Otras variaciones (especificar)	-	-	-	-	-	-
(14) Subtotal con efecto en patrimonio (10+11+12+13)	3.659.662	1.650.309	776.777	17.603.403	3.523.787	27.213.938
(10) Reserva de cierre (9 +14)	61.451.943	24.015.363	12.351.843	140.106.486	12.528.326	250.453.961

MUTUAL DE SEGURIDAD C.CH.C.

Notas a los Estados Financieros

31 diciembre de 2019 y 2018

Nota 32 - Reservas por Contratos de Seguros (continuación)

b) Evolución de la pérdida incurrida por las prestaciones otorgadas

b.1) Evolución de la pérdida incurrida por concepto de prestaciones médicas

Año de ocurrencia	Concepto	Desfase entre Período de Ocurrencia del Siniestro y la Valuación							
		Año de Ocurrencia		1 Año Después	2 Años Después	3 Años Después	4 Años Después	5 Años Después	Más de 5 Años Después
		Reserva de Inicio	Reserva de Cierre						
Años Anteriores	Reserva por prestaciones medicas	6.934.587	-	278.161	104.408	-	-	-	-
	Pagos Acumulados	-	6.934.587	6.656.426	6.830.179	6.934.587	6.934.587	6.934.587	6.934.587
	Gasto total	-	-	-	-	-	-	-	-
Año 2014	Reserva por prestaciones medicas	3.652.020	-	221.248	3.652	-	-	-	-
	Pagos Acumulados	-	3.652.020	3.430.772	3.648.368	3.652.020	3.652.020	3.652.020	-
	Gasto total	-	-	-	-	-	-	-	-
Año 2015	Reserva por prestaciones medicas	3.497.410	-	34.974	24.482	-	-	-	-
	Pagos Acumulados	-	3.497.410	3.462.436	3.472.928	3.497.410	3.497.410	-	-
	Gasto total	-	-	-	-	-	-	-	-
Año 2016	Reserva por prestaciones medicas	4.245.730	-	42.457	29.720	-	-	-	-
	Pagos Acumulados	-	4.245.730	4.203.273	4.216.010	4.245.730	-	-	-
	Gasto total	-	-	-	-	-	-	-	-
Año 2017	Reserva por prestaciones medicas	4.262.123	29.835	42.621	29.835	-	-	-	-
	Pagos Acumulados	-	4.232.288	4.219.502	4.232.288	-	-	-	-
	Gasto total	-	-	-	-	-	-	-	-
Año 2018	Reserva por prestaciones medicas	4.706.818	47.068	47.068	-	-	-	-	-
	Pagos Acumulados	-	4.659.750	4.659.750	-	-	-	-	-
	Gasto total	-	-	-	-	-	-	-	-
Año 2019	Reserva por prestaciones medicas	4.922.057	4.922.057	-	-	-	-	-	-
	Pagos Acumulados	-	-	-	-	-	-	-	-
	Gasto total	-	4.998.960	-	-	-	-	-	-

Mutual no cuenta con información histórica de aquellas reservas que son requeridas a contar del ejercicio 2012 y como consecuencia el cuadro arriba incluido no incluye dicha información. Mutual irá poblando estos cuadros en ejercicios futuros, pues ya ha dispuesto que la información relacionada sea obtenida y almacenada.

MUTUAL DE SEGURIDAD C.CH.C.

Notas a los Estados Financieros

31 diciembre de 2019 y 2018

Nota 32 - Reservas por Contratos de Seguros (continuación)

b) Evolución de la pérdida incurrida por las prestaciones otorgadas (continuación)

b.2) Evolución de la pérdida incurrida por concepto de subsidios

Año de ocurrencia	Concepto	Desfase entre Período de Ocurrencia del Siniestro y la Valuación							
		Año de Ocurrencia		1 Año Después	2 Años Después	3 Años Después	4 Años Después	5 Años Después	Más de 5 Años Después
		Reserva de Inicio	Reserva de Cierre						
Años Anteriores	Reserva por prestaciones medicas	5.200.234	-	459.383	185.560	45.293	11.614	-	-
	Pagos Acumulados	-	5.200.234	4.740.851	5.014.674	5.154.941	5.188.620	5.200.234	5.200.234
	Gasto total	-	-	-	-	-	-	-	-
Año 2014	Reserva por prestaciones medicas	1.756.068	-	214.775	52.987	8.996	1.167	-	-
	Pagos Acumulados	-	1.756.068	1.541.293	1.703.081	1.747.072	1.754.901	1.756.068	-
	Gasto total	-	-	-	-	-	-	-	-
Año 2015	Reserva por prestaciones medicas	1.786.181	9.412	193.907	30.129	21.621	9.412	-	-
	Pagos Acumulados	-	1.776.769	1.592.274	1.756.052	1.764.560	1.776.769	-	-
	Gasto total	-	-	-	-	-	-	-	-
Año 2016	Reserva por prestaciones medicas	1.929.391	42.950	235.012	88.504	42.950	-	-	-
	Pagos Acumulados	-	1.886.441	1.694.379	1.840.887	1.886.441	-	-	-
	Gasto total	-	-	-	-	-	-	-	-
Año 2017	Reserva por prestaciones medicas	1.816.222	110.022	302.991	110.022	-	-	-	-
	Pagos Acumulados	-	1.706.200	1.513.231	1.706.200	-	-	-	-
	Gasto total	-	-	-	-	-	-	-	-
Año 2018	Reserva por prestaciones medicas	2.103.421	324.076	324.076	-	-	-	-	-
	Pagos Acumulados	-	1.779.345	1.779.345	-	-	-	-	-
	Gasto total	-	-	-	-	-	-	-	-
Año 2019	Reserva por prestaciones medicas	1.608.676	1.608.676	-	-	-	-	-	-
	Pagos Acumulados	-	-	-	-	-	-	-	-
	Gasto total	-	2.095.136	-	-	-	-	-	-

Mutual no cuenta con información histórica de aquellas reservas que son requeridas a contar del ejercicio 2012 y como consecuencia el cuadro adjunto no incluye dicha información. Mutual irá poblando estos cuadros en ejercicios futuros, pues ya ha dispuesto que la información relacionada sea obtenida y almacenada.

MUTUAL DE SEGURIDAD C.CH.C.

Notas a los Estados Financieros

31 diciembre de 2019 y 2018

Nota 32 - Reservas por Contratos de Seguros (continuación)

b) Evolución de la pérdida incurrida por las prestaciones otorgadas (continuación)

b.3) Evolución de la pérdida incurrida por concepto de indemnizaciones

Año de ocurrencia	Concepto	Desfase entre Período de Ocurrencia del Siniestro y la Valuación							
		Año de Ocurrencia		1 Año Después	2 Años Después	3 Años Después	4 Años Después	5 Años Después	Más de 5 Años Después
		Reserva de Inicio	Reserva de Cierre						
Años Anteriores	Reserva por prestaciones medicas	2.174.692	23.230	302.030	232.010	165.044	71.129	28.653	23.230
	Pagos Acumulados	-	2.151.462	1.872.662	1.942.682	2.009.648	2.103.563	2.146.039	2.151.462
	Gasto total	-	-	-	-	-	-	-	-
Año 2014	Reserva por prestaciones medicas	843.547	16.641	112.442	56.334	20.973	19.034	16.641	-
	Pagos Acumulados	-	826.906	731.105	787.213	822.574	824.513	826.906	-
	Gasto total	-	-	-	-	-	-	-	-
Año 2015	Reserva por prestaciones medicas	851.914	9.628	131.330	61.550	57.695	9.628	-	-
	Pagos Acumulados	-	842.286	720.584	790.364	794.219	842.286	-	-
	Gasto total	-	-	-	-	-	-	-	-
Año 2016	Reserva por prestaciones medicas	708.235	45.065	128.385	75.060	45.065	-	-	-
	Pagos Acumulados	-	663.170	579.850	633.175	663.170	-	-	-
	Gasto total	-	-	-	-	-	-	-	-
Año 2017	Reserva por prestaciones medicas	385.566	7.378	26.829	7.378	-	-	-	-
	Pagos Acumulados	-	378.188	358.737	378.188	-	-	-	-
	Gasto total	-	-	-	-	-	-	-	-
Año 2018	Reserva por prestaciones medicas	966.740	6.568	6.568	-	-	-	-	-
	Pagos Acumulados	-	960.172	960.172	-	-	-	-	-
	Gasto total	-	-	-	-	-	-	-	-
Año 2019	Reserva por prestaciones medicas	1.012.333	1.012.333	-	-	-	-	-	-
	Pagos Acumulados	-	-	-	-	-	-	-	-
	Gasto total	-	1.120.843	-	-	-	-	-	-

Mutual no cuenta con información histórica de aquellas reservas que son requeridas a contar del ejercicio 2012 y como consecuencia el cuadro adjunto no incluye dicha información. Mutual irá poblando estos cuadros en ejercicios futuros, pues ya ha dispuesto que la información relacionada sea obtenida y almacenada.

MUTUAL DE SEGURIDAD C.CH.C.

Notas a los Estados Financieros

31 diciembre de 2019 y 2018

Nota 32 - Reservas por Contratos de Seguros (continuación)

b) Evolución de la pérdida incurrida por las prestaciones otorgadas (continuación)

b.4) Evolución de la pérdida incurrida por concepto de capitales representativos de pensiones de invalidez parcial

Año de ocurrencia	Concepto	Desfase entre Período de Ocurrencia del Siniestro y la Valuación							
		Año de Ocurrencia		1 Año Después	2 Años Después	3 Años Después	4 Años Después	5 Años Después	Más de 5 Años Después
		Reserva de Inicio	Reserva de Cierre						
Años Anteriores	Reserva por prestaciones medicas	37.167.172	-	37.703.138	37.605.914	37.160.180	36.524.135	34.503.082	31.010.188
	Pagos Acumulados	-	-	-	-	-	-	-	-
	Gasto total	-	-	-	-	-	-	-	-
Año 2014	Reserva por prestaciones medicas	4.264.448	-	4.133.139	3.439.578	3.338.483	3.362.574	4.036.080	-
	Pagos Acumulados	-	-	-	-	-	-	-	-
	Gasto total	-	-	-	-	-	-	-	-
Año 2015	Reserva por prestaciones medicas	5.787.126	-	5.266.276	5.188.136	5.021.310	5.073.042	-	-
	Pagos Acumulados	-	-	-	-	-	-	-	-
	Gasto total	-	-	-	-	-	-	-	-
Año 2016	Reserva por prestaciones medicas	4.768.353	-	4.758.295	4.516.052	4.516.129	-	-	-
	Pagos Acumulados	-	-	-	-	-	-	-	-
	Gasto total	-	-	-	-	-	-	-	-
Año 2017	Reserva por prestaciones medicas	5.704.173	-	5.653.318	6.337.773	-	-	-	-
	Pagos Acumulados	-	-	-	-	-	-	-	-
	Gasto total	-	-	-	-	-	-	-	-
Año 2018	Reserva por prestaciones medicas	8.125.727	-	7.524.873	-	-	-	-	-
	Pagos Acumulados	-	-	-	-	-	-	-	-
	Gasto total	-	-	-	-	-	-	-	-
Año 2019	Reserva por prestaciones medicas	6.181.732	-	-	-	-	-	-	-
	Pagos Acumulados	-	-	-	-	-	-	-	-
	Gasto total	64.679.817	-	-	-	-	-	-	-

Nota: Corresponde exponer la evolución de la reserva por capitales representativos de pensiones de invalidez parcial por pensiones vigentes y los pagos acumulados por dicho concepto desde el período de ocurrencia hasta el período de reporte. Por pago, deberá entenderse el importe del capital representativo reconocido a la fecha de configuración definitiva del beneficio.

MUTUAL DE SEGURIDAD C.CH.C.

Notas a los Estados Financieros

31 diciembre de 2019 y 2018

Nota 32 - Reservas por Contratos de Seguros (continuación)

b) Evolución de la pérdida incurrida por las prestaciones otorgadas (continuación)

b.5) Evolución de la pérdida incurrida por concepto de capitales representativos de pensiones por invalidez total

Año de ocurrencia	Concepto	Desfase entre Período de Ocurrencia del Siniestro y la Valuación							
		Año de Ocurrencia		1 Año Después	2 Años Después	3 Años Después	4 Años Después	5 Años Después	Más de 5 Años Después
		Reserva de Inicio	Reserva de Cierre						
Años Anteriores	Reserva por prestaciones medicas	16.621.467	-	15.355.887	14.358.635	13.329.745	12.419.323	11.524.736	11.746.671
	Pagos Acumulados	-	-	-	-	-	-	-	-
	Gasto total	-	-	-	-	-	-	-	-
Año 2014	Reserva por prestaciones medicas	2.974.903	-	1.980.214	1.742.376	1.723.511	1.943.680	1.730.214	-
	Pagos Acumulados	-	-	-	-	-	-	-	-
	Gasto total	-	-	-	-	-	-	-	-
Año 2015	Reserva por prestaciones medicas	2.150.973	-	1.515.409	1.278.381	1.486.641	1.772.360	-	-
	Pagos Acumulados	-	-	-	-	-	-	-	-
	Gasto total	-	-	-	-	-	-	-	-
Año 2016	Reserva por prestaciones medicas	3.749.070	-	2.297.456	2.433.431	2.217.208	-	-	-
	Pagos Acumulados	-	-	-	-	-	-	-	-
	Gasto total	-	-	-	-	-	-	-	-
Año 2017	Reserva por prestaciones medicas	3.135.854	-	2.011.076	1.804.748	-	-	-	-
	Pagos Acumulados	-	-	-	-	-	-	-	-
	Gasto total	-	-	-	-	-	-	-	-
Año 2018	Reserva por prestaciones medicas	4.968.801	-	3.961.973	-	-	-	-	-
	Pagos Acumulados	-	-	-	-	-	-	-	-
	Gasto total	-	-	-	-	-	-	-	-
Año 2019	Reserva por prestaciones medicas	5.071.288	-	-	-	-	-	-	-
	Pagos Acumulados	-	-	-	-	-	-	-	-
	Gasto total	28.304.462	-	-	-	-	-	-	-

Nota: Corresponde exponer la evolución de la reserva por capitales representativos de pensiones por invalidez total por pensiones vigentes y los pagos acumulados por dicho concepto desde el período de ocurrencia hasta el período de reporte. Por pago deberá entenderse el importe del capital representativo reconocido a la fecha de configuración definitiva del beneficio.

MUTUAL DE SEGURIDAD C.CH.C.

Notas a los Estados Financieros

31 diciembre de 2019 y 2018

Nota 32 - Reservas por Contratos de Seguros (continuación)

b) Evolución de la pérdida incurrida por las prestaciones otorgadas (continuación)

b.6) Evolución de la pérdida incurrida por concepto de capitales representativos de pensiones por gran invalidez

Año de ocurrencia	Concepto	Desfase entre Período de Ocurrencia del Siniestro y la Valuación						
		Año de Ocurrencia	1 Año Después	2 Años Después	3 Años Después	4 Años Después	5 Años Después	Más de 5 Años Después
Años Anteriores	Reserva por prestaciones medicas	9.407.004	-	9.638.798	9.542.070	9.254.547	8.674.876	8.164.436
	Pagos Acumulados	-	-	-	-	-	-	-
	Gasto total	-	-	-	-	-	-	-
Año 2014	Reserva por prestaciones medicas	938.189	-	889.101	671.294	636.315	683.611	775.050
	Pagos Acumulados	-	-	-	-	-	-	-
	Gasto total	-	-	-	-	-	-	-
Año 2015	Reserva por prestaciones medicas	732.170	-	682.626	603.534	656.144	648.495	-
	Pagos Acumulados	-	-	-	-	-	-	-
	Gasto total	-	-	-	-	-	-	-
Año 2016	Reserva por prestaciones medicas	414.157	-	404.857	423.331	409.597	-	-
	Pagos Acumulados	-	-	-	-	-	-	-
	Gasto total	-	-	-	-	-	-	-
Año 2017	Reserva por prestaciones medicas	1.702.449	-	1.354.197	1.224.007	-	-	-
	Pagos Acumulados	-	-	-	-	-	-	-
	Gasto total	-	-	-	-	-	-	-
Año 2018	Reserva por prestaciones medicas	695.898	-	580.715	-	-	-	-
	Pagos Acumulados	-	-	-	-	-	-	-
	Gasto total	-	-	-	-	-	-	-
Año 2019	Reserva por prestaciones medicas	1.362.766	-	-	-	-	-	-
	Pagos Acumulados	-	-	-	-	-	-	-
	Gasto total	12.099.485	-	-	-	-	-	-

Nota: Corresponde exponer la evolución de la reserva por capitales representativos de pensiones por gran invalidez por pensiones vigentes y los pagos acumulados por dicho concepto desde el período de ocurrencia hasta el período de reporte. Por pago deberá entenderse el importe del capital representativo reconocido a la fecha de configuración definitiva del beneficio.

MUTUAL DE SEGURIDAD C.CH.C.

Notas a los Estados Financieros

31 diciembre de 2019 y 2018

Nota 32 - Reservas por Contratos de Seguros (continuación)

b) Evolución de la pérdida incurrida por las prestaciones otorgadas (continuación)

b.7) Evolución de la pérdida incurrida por concepto de capitales representativos de pensiones de viudez

Año de ocurrencia	Concepto	Desfase entre Período de Ocurrencia del Siniestro y la Valuación						
		Año de Ocurrencia	1 Año Después	2 Años Después	3 Años Después	4 Años Después	5 Años Después	Más de 5 Años Después
Años Anteriores	Reserva por prestaciones medicas	59.940.430	-	69.539.088	82.469.576	93.382.817	96.613.152	96.628.795
	Pagos Acumulados	-	-	-	-	-	-	-
	Gasto total	-	-	-	-	-	-	-
Año 2014	Reserva por prestaciones medicas	4.939.452	-	5.790.124	5.978.838	6.067.157	7.611.563	6.110.106
	Pagos Acumulados	-	-	-	-	-	-	-
	Gasto total	-	-	-	-	-	-	-
Año 2015	Reserva por prestaciones medicas	4.896.794	-	5.134.675	5.255.694	6.509.985	6.255.818	-
	Pagos Acumulados	-	-	-	-	-	-	-
	Gasto total	-	-	-	-	-	-	-
Año 2016	Reserva por prestaciones medicas	5.462.775	-	4.777.860	5.983.201	5.485.982	-	-
	Pagos Acumulados	-	-	-	-	-	-	-
	Gasto total	-	-	-	-	-	-	-
Año 2017	Reserva por prestaciones medicas	4.965.474	-	5.793.883	5.806.522	-	-	-
	Pagos Acumulados	-	-	-	-	-	-	-
	Gasto total	-	-	-	-	-	-	-
Año 2018	Reserva por prestaciones medicas	6.557.165	-	6.337.981	-	-	-	-
	Pagos Acumulados	-	-	-	-	-	-	-
	Gasto total	-	-	-	-	-	-	-
Año 2019	Reserva por prestaciones medicas	5.844.632	-	-	-	-	-	-
	Pagos Acumulados	-	-	-	-	-	-	-
	Gasto total	148.224.594	-	-	-	-	-	-

Nota: Corresponde exponer la evolución de la reserva por capitales representativos vigentes de viudez y los pagos acumulados por dicho concepto desde el período de ocurrencia hasta el período de reporte. Por pago deberá entenderse el importe del capital representativo reconocido a la fecha de configuración definitiva del beneficio.

MUTUAL DE SEGURIDAD C.CH.C.

Notas a los Estados Financieros

31 diciembre de 2019 y 2018

Nota 32 - Reservas por Contratos de Seguros (continuación)

b) Evolución de la pérdida incurrida por las prestaciones otorgadas (continuación)

b.8) Evolución de la pérdida incurrida por concepto de capitales representativos de pensiones de orfandad

Año de ocurrencia	Concepto	Desfase entre Período de Ocurrencia del Siniestro y la Valuación						
		Año de Ocurrencia	1 Año Después	2 Años Después	3 Años Después	4 Años Después	5 Años Después	Más de 5 Años Después
Años Anteriores	Reserva por prestaciones medicas	5.397.880	-	5.604.228	5.491.415	5.419.402	4.979.876	4.686.981
	Pagos Acumulados	-	-	-	-	-	-	-
	Gasto total	-	-	-	-	-	-	-
Año 2014	Reserva por prestaciones medicas	1.431.450	-	1.282.865	1.206.884	1.143.567	1.408.736	1.043.599
	Pagos Acumulados	-	-	-	-	-	-	-
	Gasto total	-	-	-	-	-	-	-
Año 2015	Reserva por prestaciones medicas	1.149.108	-	1.104.743	1.027.453	1.293.502	1.195.696	-
	Pagos Acumulados	-	-	-	-	-	-	-
	Gasto total	-	-	-	-	-	-	-
Año 2016	Reserva por prestaciones medicas	1.204.793	-	1.079.399	1.380.956	1.211.688	-	-
	Pagos Acumulados	-	-	-	-	-	-	-
	Gasto total	-	-	-	-	-	-	-
Año 2017	Reserva por prestaciones medicas	847.059	-	1.090.849	1.037.311	-	-	-
	Pagos Acumulados	-	-	-	-	-	-	-
	Gasto total	-	-	-	-	-	-	-
Año 2018	Reserva por prestaciones medicas	1.319.620	-	1.178.980	-	-	-	-
	Pagos Acumulados	-	-	-	-	-	-	-
	Gasto total	-	-	-	-	-	-	-
Año 2019	Reserva por prestaciones medicas	1.112.199	-	-	-	-	-	-
	Pagos Acumulados	-	-	-	-	-	-	-
	Gasto total	12.341.607	-	-	-	-	-	-

Nota: Corresponde exponer la evolución de los capitales representativos de pensiones de orfandad y los pagos acumulados por dicho concepto desde el período de ocurrencia hasta el período de reporte. Por pago deberá entenderse el importe del capital representativo reconocido a la fecha de configuración definitiva del beneficio.

MUTUAL DE SEGURIDAD C.CH.C.

Notas a los Estados Financieros

31 diciembre de 2019 y 2018

Nota 32 - Reservas por Contratos de Seguros (continuación)

b) Evolución de la pérdida incurrida por las prestaciones otorgadas (continuación)

b.9) Evolución de la pérdida incurrida por concepto de capitales representativos de pensiones de orfandad

Año de ocurrencia	Concepto	Desfase entre Período de Ocurrencia del Siniestro y la Valuación								IBNR a la fecha de reporte
		Año de Ocurrencia		1 Año Después	2 Años Después	3 Años Después	4 Años Después	5 Años Después	Más de 5 Años Después	
		Reserva de Inicio	Reserva de Cierre	(Siniestros Últimos)						
Años Anteriores	Reserva por prestaciones medicas	14.309.513	23.230	1.039.574	521.978	210.337	82.743	28.653	23.230	-
	Pagos Acumulados	-	14.286.283	13.269.939	13.787.535	14.099.176	14.226.770	14.280.860	14.286.283	-
	Gasto total	-	-	-	-	-	-	-	-	-
Año 2014	Reserva por prestaciones medicas	6.251.635	16.641	548.465	112.973	29.969	20.201	16.641	16.641	-
	Pagos Acumulados	-	6.234.994	5.703.170	6.138.662	6.221.666	6.231.434	6.234.994	6.234.994	-
	Gasto total	-	-	-	-	-	-	-	-	-
Año 2015	Reserva por prestaciones medicas	6.135.505	19.040	360.211	116.161	79.316	19.040	-	19.040	8.620
	Pagos Acumulados	-	6.116.465	5.775.294	6.019.344	6.056.189	6.116.465	-	6.116.465	-
	Gasto total	-	-	-	-	-	-	-	-	-
Año 2016	Reserva por prestaciones medicas	6.883.356	88.015	405.854	193.284	88.015	-	-	88.015	44.748
	Pagos Acumulados	-	6.795.341	6.477.502	6.690.072	6.795.341	-	-	6.795.341	-
	Gasto total	-	-	-	-	-	-	-	-	-
Año 2017	Reserva por prestaciones medicas	6.463.911	147.235	372.441	147.235	-	-	-	147.235	94.221
	Pagos Acumulados	-	6.316.676	6.091.470	6.316.676	-	-	-	6.316.676	-
	Gasto total	-	-	-	-	-	-	-	-	-
Año 2018	Reserva por prestaciones medicas	7.776.979	377.712	377.712	-	-	-	-	377.712	203.137
	Pagos Acumulados	-	7.399.267	7.399.267	-	-	-	-	7.399.267	-
	Gasto total	-	-	-	-	-	-	-	-	-
Año 2019	Reserva por prestaciones medicas	7.543.066	7.543.066	-	-	-	-	-	7.543.066	1.359.973
	Pagos Acumulados	-	-	-	-	-	-	-	-	-
	Gasto total	-	8.214.939	-	-	-	-	-	Totales	1.710.699

Nota: Corresponde exponer la evolución de los capitales representativos de pensiones de orfandad y los pagos acumulados por dicho concepto desde el período de ocurrencia hasta el período de reporte. Por pago deberá entenderse el importe del capital representativo reconocido a la fecha de configuración definitiva del beneficio.

MUTUAL DE SEGURIDAD C.CH.C.

Notas a los Estados Financieros

31 diciembre de 2019 y 2018

Nota 33 - Provisiones, Retenciones, Obligaciones Previsionales e Impuestos

Las provisiones al 31 de diciembre de 2019 y 2018 se detallan a continuación:

Concepto	2019 M\$	2018 M\$
Retenciones previsionales	3.644.309	3.616.962
Impuestos por pagar	1.753.017	1.238.879
Otras retenciones del personal	377.237	130.147
Provisión bonos	2.291.537	2.250.966
Provisión ordenes de atención	5.149.417	3.749.463
Provisión gastos agencia	4.241.829	5.327.381
Provisión gastos casa matriz	5.781.764	5.723.647
Prov. gtos. proy. de Investigación e Innovación Tecnológica	849.233	685.760
Otras provisiones de gastos	1.528.462	3.002.203
Total	<u>25.616.805</u>	<u>25.725.408</u>

Concepto	Retenciones previsionales	Impuestos por pagar	Otras retenc. del personal	Provisión bonos	Provisión ordenes de atención	Provision gastos agencias	Provision gastos casa matriz	Prov. gtos. proy. de inv. e inn. Tecnológica	Otras provisiones de gastos
	M\$	M\$	M\$	M\$	M\$	M\$	M\$	M\$	M\$
Saldo al 1 de enero de 2019	3.616.962	1.238.879	130.147	2.250.966	3.749.463	5.327.381	5.723.647	685.760	3.002.203
Constitución del ejercicio	59.242.802	33.694.201	165.983.036	2.291.537	23.337.685	35.136.122	60.220.942	462.000	13.167.765
Aplicaciones	(59.215.455)	(33.180.063)	(165.735.946)	(2.250.966)	(21.937.731)	(36.221.674)	(60.162.825)	(298.527)	(14.641.506)
Saldo al 31 de diciembre de 2019	3.644.309	1.753.017	377.237	2.291.537	5.149.417	4.241.829	5.781.764	849.233	1.528.462

Concepto	Retenciones previsionales	Impuestos por pagar	Otras retenc. del personal	Provisión bonos	Provisión ordenes de atención	Provision gastos agencias	Provision gastos casa matriz	Prov. gtos. proy. de inv. e inn. Tecnológica	Otras provisiones de gastos
	M\$	M\$	M\$	M\$	M\$	M\$	M\$	M\$	M\$
Saldo al 1 de enero de 2018	3.038.594	1.115.092	263.646	2.200.999	3.712.309	4.751.217	6.369.882	459.180	2.631.537
Constitución del ejercicio	63.524.032	41.646.240	166.918.541	2.250.966	13.041.799	36.979.668	54.344.362	413.562	1.985.472
Aplicaciones	(62.945.664)	(41.522.453)	(167.052.040)	(2.200.999)	(13.004.645)	(36.403.504)	(54.990.597)	(186.982)	(1.614.806)
Saldo al 31 de Diciembre de 2018	3.616.962	1.238.879	130.147	2.250.966	3.749.463	5.327.381	5.723.647	685.760	3.002.203

MUTUAL DE SEGURIDAD C.CH.C.

Notas a los Estados Financieros

31 de diciembre de 2019 y 2018

Nota 34 - Impuesto Corriente e Impuestos Diferidos

Esta nota no es aplicable a Mutual de Seguridad de la Cámara Chilena de la Construcción.

Nota 35 - Obligaciones por Beneficios Post - Empleo

El detalle de las Obligaciones al 31 de diciembre de 2019 y 2018, por beneficios post empleo y otros beneficios es el siguiente:

1) Provisiones por indemnización por años de servicios

a) Movimiento de las provisiones por indemnización por años de servicios

	2019 M\$	2018 M\$
Valor actual de las obligaciones al inicio del ejercicio	7.010.830	5.625.083
Costo del servicio del período actual	1.216.444	982.614
Costo por intereses	220.140	237.941
Beneficios pagados en el período actual	(903.022)	(880.262)
Ganancias (pérdidas) actuariales	2.159.178	1.045.454
Costo del Servicio Pasado (Efecto por Nuevos Beneficios)	-	-
Total obligación al final del período	<u>9.703.570</u>	<u>7.010.830</u>

b) Gastos por beneficio neto (efecto en resultados)

	2019 M\$	2018 M\$
Costo del servicio del período actual	1.216.443	982.615
Costo por intereses	220.140	237.941
Costo del Servicio Pasado (Efecto por Nuevos Beneficios)	-	-
Total gastos por beneficio neto	<u>1.436.583</u>	<u>1.220.556</u>

MUTUAL DE SEGURIDAD C.CH.C.

Notas a los Estados Financieros

31 de diciembre de 2019 y 2018

Nota 35 - Obligaciones por Beneficios Post - Empleo (continuación)

1) Provisiones por indemnización por años de servicios (continuación)

c) Hipótesis utilizada en la determinación de las provisiones

	2019 %	2018 %
Tasa de interés de descuento (base nominal)	3,14	4,23
Tabla de mortalidad M-95 (margen de mortalidad sobre tabla)	-	-
Tabla de Mortalidad RV - 2014 (margen de mortalidad sobre tabla)	100,00	100,00
Tasa de rotación empleados	8,22	8,44
Tasa de inflación anual	2,81	2,65
Tasa de incremento real de Remuneraciones	<u>4,78</u>	<u>4,60</u>

d) Cálculo rotación del personal afecto beneficio años 2019 y 2018

	2019 M\$	2018 M\$
Personal vigente fin del año con contrato indefinido	3.777	3.536
Egresos afectos a indemnización (cada año)	22	21
Personal ingresado con contrato indefinido cada año	246	190
Tasa de rotación anual (cierre anual)	<u>8,22%</u>	<u>8,44%</u>

e) Cálculo del probable pago de la provisión indemnización de años de servicios

	2019 M\$	2018 M\$
Provisión corriente (un año o menos de un año)	773.350	567.700
Provisiones no corriente (a más de un año)	<u>8.930.220</u>	<u>6.443.130</u>
Total	<u><u>9.703.570</u></u>	<u><u>7.010.830</u></u>

MUTUAL DE SEGURIDAD C.CH.C.

Notas a los Estados Financieros

31 de diciembre de 2019 y 2018

Nota 35 - Obligaciones por Beneficios Post - Empleo (continuación)

2) Provisiones por bono de estímulo

a) Movimiento de las provisiones por bono de estímulo

	2019	2018
	M\$	M\$
Valor actual de las obligaciones al inicio del ejercicio	2.099.051	1.724.556
Costo del servicio del período actual	350.406	327.152
Costo por intereses	91.099	80.019
Beneficios pagados en el período actual	(313.715)	(335.542)
Ganancias (pérdidas) actuariales	168.008	302.866
Costo del Servicio Pasado (Efecto por Nuevos Beneficios)	-	-
Total obligación al final del período	<u>2.394.849</u>	<u>2.099.051</u>

b) Gastos por beneficio neto (efecto en resultados)

	2019	2018
	M\$	M\$
Costo del servicio del período actual	350.407	327.152
Costo por intereses	91.098	80.019
Ganancias (Pérdidas) actuariales y demográficas	168.008	302.863
Costo del Servicio Pasado (Efecto por Nuevos Beneficios)	-	-
Total gastos por beneficio neto	<u>609.513</u>	<u>710.035</u>

c) Hipótesis utilizada en la determinación de las provisiones

	2019	2018
	%	%
Tasa de interés de descuento (base nominal)	4,34	4,64
Tabla de mortalidad M-95 (margen de mortalidad sobre tabla)	-	-
Tabla de Mortalidad RV-2014 (margen de mortalidad sobre tabla)	100,00	100,00
Tasa de rotación empleados	8,22	8,44
Tasa de inflación anual	2,81	2,76
Tasa de incremento real de Remuneraciones	<u>4,78</u>	<u>4,71</u>

MUTUAL DE SEGURIDAD C.CH.C.

Notas a los Estados Financieros

31 de diciembre de 2019 y 2018

Nota 35 - Obligaciones por Beneficios Post - Empleo (continuación)

2) Provisiones por bono de estímulo (continuación)

d) Cálculo rotación del personal afecto beneficio años 2019 y 2018

	2019 M\$	2018 M\$
Personal vigente fin del año con contrato indefinido	3.777	3.536
Egresos afectos a indemnización (cada año)	22	21
Personal ingresado con contrato indefinido cada año	246	190
Tasa de rotación anual (cierre anual)	<u>8,22%</u>	<u>8,44%</u>

e) Cálculo del probable pago de la provisión por bono de estímulo

	2019 M\$	2018 M\$
Provisión corriente (un año o menos de un año)	188.666	169.304
Provisiones no corriente (a más de un año)	<u>2.206.183</u>	<u>1.929.747</u>
Total	<u><u>2.394.849</u></u>	<u><u>2.099.051</u></u>

MUTUAL DE SEGURIDAD C.CH.C.

Notas a los Estados Financieros

31 de diciembre de 2019 y 2018

Nota 36 - Otros Pasivos

Los otros pasivos al 31 de diciembre de 2019 y 2018 se detallan a continuación:

Conceptos	Pasivos Corrientes		Pasivos no Corrientes	
	31-12-2019	31-12-2018	31-12-2019	31-12-2018
	M\$	M\$	M\$	M\$
Arriendo anticipado gimnasio	6.263	6.263	82.301	64.458
Ingreso diferido venta terreno	17.589	17.589	151.926	187.613
Total	23.852	23.852	234.227	252.071

Nota 37 - Ingresos Diferidos

Esta nota no es aplicable a Mutual.

Nota 38 - Pasivos Devengados

El detalle de los pasivos acumulados es el siguiente:

Detalle	2019	2018
	M\$	M\$
Provisión vacaciones devengadas	7.440.065	6.740.015
Total	<u>7.440.065</u>	<u>6.740.015</u>

Nota 39 - Pasivos Incluidos en Grupos de Activos Clasificados como Mantenedos para la Venta

Esta nota no es aplicable a Mutual.

MUTUAL DE SEGURIDAD C.CH.C.

Notas a los Estados Financieros

31 de diciembre de 2019 y 2018

Nota 40 - Fondo de Contingencia

Detalle	31-12-2019 M\$	31-12-2018 M\$
Saldo inicial al 1 de enero	37.349.041	36.019.195
Ingresos del período:		
1. Cotización extraordinaria	1.655.443	2.705.909
2. Aporte provisorio mensual por diferencia GPE-GAP	-	-
3. Provisión GPE-GAP Sept-2018 ofi.45154	-	883.914
4. Aporte del 0,25% del IC mensual	805.184	753.727
5. Ajuste anual del aporte provisorio	-	-
6. Disminución de los capitales representativos constituidos por incrementos extraordinarios	937.761	1.162.567
7. Otros (Provisión tope límite VAOIEP)	395.454	-
Subtotal ingresos	<u>3.793.842</u>	<u>5.506.117</u>
Egresos del período:		
1. Aumento de los capitales representativos vigentes por incrementos extraordinarios	-	-
2. Proporción del pago de pensiones por incrementos extraordinarios	(1.814.490)	(1.794.111)
3. Pago de beneficios pecuniarios extraordinarios (detallar conceptos y monto)	-	-
- Aguinaldo fiestas patrias	(184.921)	(207.754)
- Aguinaldo de navidad	(219.406)	(177.694)
4. Proporción de los nuevos capitales representativos constituidos por incrementos extraordinarios (a)	(178.802)	(1.634.617)
5. Otros	-	-
6. Prov. Ext. Pensión Supervivencia	-	-
- Reajuste de capitales representativos extraordinario	(354.424)	(362.095)
- Ajuste valor actual de las obligaciones por incrementos extraordinarios otorgado a las pensiones y beneficios pecuniarios	-	-
Subtotal egresos	<u>(2.752.043)</u>	<u>(4.176.271)</u>
Saldo al final del período	<u>38.390.840</u>	<u>37.349.041</u>

(a) Saldo corresponde a ajuste por diferencia real GPE-GAP año 2015 oficio 21077

(b) En este concepto se incluye la proporción de los nuevos capitales representativos constituidos al cumplir 45 años de edad las pensionadas por viudez o madre de los hijos naturales del causante, que estaban percibiendo un incremento extraordinario de los cubiertos por la Ley N°19.578.

MUTUAL DE SEGURIDAD C.CH.C.

Notas a los Estados Financieros

31 de diciembre de 2019 y 2018

Nota 40 - Fondo de Contingencia (continuación)

Composición de los capitales representativos vigentes

Conceptos	2019 M\$	2018 M\$
Capitales vigentes constituidos normalmente	253.477.303	237.876.765
Capitales vigentes constituidos por incrementos extraordinarios	<u>12.172.662</u>	<u>12.577.196</u>
Total de capitales representativos vigentes	<u>265.649.965</u>	<u>250.453.961</u>

Nota 41 - Otras Reservas

Mutual no presenta saldos por este concepto al 31 de diciembre de 2019 y 2018.

Nota 42 - Intereses, Reajustes y Multas por Cotizaciones

Concepto	31-12-2019 M\$	31-12-2018 M\$
Intereses y reajustes		
Por cotización básica	808.557	847.959
Por cotización adicional	453.232	594.287
Por cotización extraordinaria	28.418	28.265
Multas		
Por cotización básica	1.977.224	1.688.489
Por cotización adicional	952.808	1.134.937
Por cotización extraordinaria	<u>62.547</u>	<u>56.286</u>
Total	<u>4.282.786</u>	<u>4.350.223</u>

MUTUAL DE SEGURIDAD C.CH.C.

Notas a los Estados Financieros

31 de diciembre de 2019 y 2018

Nota 43 - Rentas de Inversiones**a) Rentas de inversiones financieras que respaldan reservas**

Tipos de Instrumentos	2019 M\$	2018 M\$
Del Fondo de Contingencia	951.304	1.001.051
Del Fondo de Eventualidades	327.417	197.287
Del Fondo de Pensiones	4.595.453	4.952.793
Del Fondo de Pensiones Adicional	-	-
Total	<u>5.874.174</u>	<u>6.151.131</u>

b) Pérdidas de inversiones financieras que respaldan reservas

Instrumentos	2019 M\$	2018 M\$
Del Fondo de Contingencia	(61)	(56)
Del Fondo de Eventualidades	(1.650)	(6.238)
Del Fondo de Pensiones	(109)	(4.176)
Total	<u>(1.820)</u>	<u>(10.470)</u>

c) Otras rentas de inversiones

Tipos de Instrumentos	2019 M\$	2018 M\$
De inversiones financieras	13.159.045	10.332.415
Total	<u>13.159.045</u>	<u>10.332.415</u>

d) Otras pérdidas de inversiones

Tipos de Instrumentos	2019 M\$	2018 M\$
De inversiones financieras	(7.421.403)	(8.194.306)
Total	<u>(7.421.403)</u>	<u>(8.194.306)</u>

MUTUAL DE SEGURIDAD C.CH.C.

Notas a los Estados Financieros

31 de diciembre de 2019 y 2018

Nota 44 - Ventas de Servicios Médicos a Terceros y Costo de Prestaciones Médicas a Terceros

El detalle de la Venta de servicios médicos a terceros y el costo de prestaciones médicas a terceros al 31 de diciembre de 2019 es el siguiente:

31-12-2019 RUT	Razón Social	Venta de Servicios Médicos a Terceros				Costo de Prestaciones Médicas a Terceros					
		Prestaciones Médicas	Exámenes Pre Ocupacionales	Intereses, Reajustes y Multas	Administración de Policlínicos y Otros	Total	Prestaciones Médicas	Exámenes pre Ocupacionales	Intereses, Reajustes y Multas	Administración de Policlínicos y Otros	Total
		M\$	M\$	M\$	M\$	M\$	M\$	M\$	M\$	M\$	
Organismos administradores:											
61533000-0	INSTITUTO DE SEGURIDAD LABORAL	936	-	-	-	936	(936)	-	-	-	(936)
70015580-3	INSTITUTO DE SEGURIDAD DEL TRABAJO	24.333	-	-	-	24.333	(24.333)	-	-	-	(24.333)
70360100-6	ASOCIACIÓN CHILENA DE SEGURIDAD	26.173	-	-	-	26.173	(26.173)	-	-	-	(26.173)
70285100-9	MUTUAL DE SEGURIDAD DE LA C.CH.C.	-	-	-	-	-	-	-	-	-	-
	ADMINISTRADOR DELEGADO (ESPECIFICAR)	-	-	-	-	-	-	-	-	-	-
	OTRAS INSTITUCIONES DE SALUD PRIVADA:	-	-	-	-	-	-	-	-	-	-
	OTRAS EMPRESAS:	-	-	-	-	-	-	-	-	-	-
	ISAPRES Y OTRAS	706.903	658	-	-	707.561	(706.903)	(658)	-	-	(707.561)
59209340-5	SK ENGINEERING & CONSTRUCTION CO LT	-	28	-	-	28	-	(28)	-	-	(28)
60506000-5	POLICIA DE INVESTIGACIONES DE CHILE	183.443	-	-	-	183.443	(183.443)	-	-	-	(183.443)
61216000-7	EMPRESA DE FERROCARRILES DEL ESTADO	52.425	52	-	-	52.477	(52.425)	(52)	-	-	(52.477)
61219000-3	EMPRESA DE TRANSPORTE DE PASAJEROS	62.195	30.595	-	-	92.790	(62.195)	(30.595)	-	-	(92.790)
61603000-0	FONDO NACIONAL DE SALUD	1.589.606	-	-	-	1.589.606	(1.589.606)	-	-	-	(1.589.606)
61608107-1	HOSPITAL Y CRS EL PINO	1.635	-	-	-	1.635	(1.635)	-	-	-	(1.635)
61704000-K	CORPORACION NACIONAL DEL COBRE DE C	50.762	104.472	-	2.538.476	2.693.710	(50.762)	(104.472)	-	(2.538.476)	(2.693.710)
66033492-0	AETNA INTERNACIONAL	-	-	-	-	-	-	-	-	-	-
70003010-5	DUOC UC	-	-	-	-	-	-	-	-	-	-
76003885-7	AUSTRALIS MAR S.A.	-	46.963	-	-	46.963	-	(46.963)	-	-	(46.963)
76033303-4	COMPAÑIA MINERA SALITRALES LTDA	64	-	-	-	64	(64)	-	-	-	(64)
76035324-8	SERVI ALL S.A.	3.906	4.339	-	-	8.245	(3.906)	(4.339)	-	-	(8.245)
76038806-8	COMPAÑIA MINERA MARICUNGA	1.703	3.183	-	451.067	455.953	(1.703)	(3.183)	-	(451.067)	(455.953)
76041871-4	ENAEX SERVICIOS S.A.	97.487	75.219	-	-	172.706	(97.487)	(75.219)	-	-	(172.706)
76053940-6	IKA SERVICIOS INDUSTRIALES SPA	6.566	11.321	-	-	17.887	(6.566)	(11.321)	-	-	(17.887)
76070142-4	REMA TIP TOP CHILE SPA	14.931	18.549	-	-	33.480	(14.931)	(18.549)	-	-	(33.480)
76077994-6	SOC. LEM LAB. Y ASISTENCIA TECNICA	-	-	-	-	-	-	-	-	-	-
76079669-7	MINERA ANTUCOYA	6.423	20.847	-	428.379	455.649	(6.423)	(20.847)	-	(428.379)	(455.649)
76081285-4	INGENIERIA CONTROL DE CORROSION Y S	1.683	5.221	-	-	6.904	(1.683)	(5.221)	-	-	(6.904)
76081590-K	SIERRA GORDA SCM	4.262	42.253	-	693.873	740.388	(4.262)	(42.253)	-	(693.873)	(740.388)
76085606-1	BRANDA SERVICIOS LTDA.	288	286	-	-	574	(288)	(286)	-	-	(574)
76087222-9	SOC. DE INVERSIONES Y SERVICIOS IND	7.711	19.528	-	-	27.239	(7.711)	(19.528)	-	-	(27.239)
76098822-7	WOLF DRILLING LTDA.	2.009	5.538	-	-	7.547	(2.009)	(5.538)	-	-	(7.547)
76101122-7	SERVICIOS INTEGRALES NOMADE CHILE S	163	3.172	-	-	3.335	(163)	(3.172)	-	-	(3.335)
76101725-K	MINERA GOLD FIELDS SALARES DEL NORT	-	-	-	-	-	-	-	-	-	-
76105206-3	BUILDTEK SPA	26.072	108.609	-	-	134.681	(26.072)	(108.609)	-	-	(134.681)
76113834-0	INGENIERIA E INVERSIONES R DOS LTDA	-	-	-	-	-	-	-	-	-	-
76130067-9	CONSTRUCCIONES Y MONTAJE MODULAR S.	-	188	-	-	188	-	(188)	-	-	(188)
76145652-0	TRANSPORTES Y SERVICIOS A LA MINERI	4.041	12.034	-	-	16.075	(4.041)	(12.034)	-	-	(16.075)
76146887-1	BERMUDEZ Y CASTILLO SERVICE LIMITAD	5.148	7.941	-	-	13.089	(5.148)	(7.941)	-	-	(13.089)
76168073-0	GRIFFITH DRILLING SPA	7.827	(3.294)	-	-	4.533	(7.827)	3.294	-	-	(4.533)
76178390-4	CENTRAL DE RESTAURANTES ARAMARK	33.002	41.798	-	-	74.800	(33.002)	(41.798)	-	-	(74.800)
76198878-6	SERVICIOS INTEGRALES GIMAC LIMITADA	486	357	-	-	843	(486)	(357)	-	-	(843)

MUTUAL DE SEGURIDAD C.CH.C.

Notas a los Estados Financieros

31 de diciembre de 2019 y 2018

Nota 44 - Ventas de Servicios Médicos a Terceros y Costo de Prestaciones Médicas a Terceros (continuación)

El detalle de la Venta de servicios médicos a terceros y el costo de prestaciones médicas a terceros al 31 de diciembre de 2019 es el siguiente: (continuación)

31-12-2019 RUT	Razón Social	Venta de Servicios Médicos a Terceros					Costo de Prestaciones Médicas a Terceros				
		Prestaciones Médicas	Exámenes Pre Ocupacionales	Intereses, Reajustes y Multas	Administración de Policlínicos y Otros	Total	Prestaciones Médicas	Exámenes pre Ocupacionales	Intereses, Reajustes y Multas	Administración de Policlínicos y Otros	Total
		M\$	M\$	M\$	M\$	M\$	M\$	M\$	M\$	M\$	M\$
Organismos administradores:											
76206541-K	AK DRILLING INTERNATIONAL	11.686	14.033	-	-	25.719	(11.686)	(14.033)	-	-	(25.719)
76240120-7	RELIX S.A.	11.184	35.657	-	-	46.841	(11.184)	(35.657)	-	-	(46.841)
76251497-4	ASESORIAS E INGENIERIA VENDORS ESPE	120	4.090	-	-	4.210	(120)	(4.090)	-	-	(4.210)
76264251-4	RML GROUP INTERNATIONAL CHILE SPA	-	1.598	-	-	1.598	-	(1.598)	-	-	(1.598)
76276036-3	CIS CONSTRUCCIONES RENTA CAR SPA	7.875	17.941	-	-	25.816	(7.875)	(17.941)	-	-	(25.816)
76320311-5	QUANTUM PACIFIC EXPLORATION CHILE S	-	-	-	-	-	-	-	-	-	-
76329072-7	RESITER INDUSTRIAL SA	8.886	36.693	-	-	45.579	(8.886)	(36.693)	-	-	(45.579)
76346280-3	INVERSIONES BARRICK CONOSUR LTDA	648	224	-	(11.963)	(11.091)	(648)	(224)	11.963	-	11.091
76367245-K	IMPORTADORA CDT LIMITADA	-	-	-	-	-	-	-	-	-	-
76376573-3	EMPRESA SOLUCIONES MINERAS ESM SPA	1.831	14.701	-	-	16.532	(1.831)	(14.701)	-	-	(16.532)
76377649-2	AGUASIN SPA	(1.280)	3.978	-	-	2.698	1.280	(3.978)	-	-	(2.698)
76391903-K	EDF EN CHILE CONSTRUCCION SPA	-	-	-	-	-	-	-	-	-	-
76411321-7	COMPANIA GENERAL DE ELECTRICIDAD S.A.	17.835	4.349	-	-	22.184	(17.835)	(4.349)	-	-	(22.184)
76412381-6	QUANT CHILE SPA	45.216	70.099	-	-	115.315	(45.216)	(70.099)	-	-	(115.315)
76412470-7	TAD SPA	11.827	32.420	-	-	44.247	(11.827)	(32.420)	-	-	(44.247)
76485762-3	COMPANIA MINERA ZALDIVAR SPA	3.300	12.518	-	500.004	515.822	(3.300)	(12.518)	(500.004)	-	(515.822)
76556170-1	CONSORCIO TREPASA - CERRO ALTO S.A.	48.270	89.302	-	-	137.572	(48.270)	(89.302)	-	-	(137.572)
76585685-K	CONSORCIO TNT VIAL Y VIVES - DSD CH	3.182	54.009	-	-	57.191	(3.182)	(54.009)	-	-	(57.191)
76585700-7	INPROLEC S.A.	8.057	57.319	-	-	65.376	(8.057)	(57.319)	-	-	(65.376)
76614757-7	EHL RENTAL SPA	177	2.600	-	-	2.777	(177)	(2.600)	-	-	(2.777)
76627215-0	INFINITUM SPA	-	-	-	-	-	-	-	-	-	-
76663960-7	B Y B INGENIERIA Y CONSTRUCCION SPA	112	2.356	-	-	2.468	(112)	(2.356)	-	-	(2.468)
76726020-2	EHEVERRIA IZQUIERDO SOLUCIONES IN	2.029	18.340	-	-	20.369	(2.029)	(18.340)	-	-	(20.369)
76727040-2	MINERA CENTINELA	(44.066)	88.787	-	580.156	624.877	44.066	(88.787)	(580.156)	-	(624.877)
76780551-9	IP PROYECTOS SPA	8.481	13.209	-	-	21.690	(8.481)	(13.209)	-	-	(21.690)
76795930-3	CONSORCIO ABENGOA KIPREOS LIMITADA	(1.903)	1.656	-	-	(247)	1.903	(1.656)	-	-	247
76868500-2	GRUPO ESPECIALIZADO DE ASISTENCIA D	115.631	-	-	-	115.631	(115.631)	-	-	-	(115.631)
76898830-7	CONSTRUCTORA PETRA CIA. LTDA.	5.901	37.886	-	-	43.787	(5.901)	(37.886)	-	-	(43.787)
76929210-1	EMP DE MANTENCIONES Y SERVICIOS SAL	(5.532)	144.537	-	-	139.005	5.532	(144.537)	-	-	(139.005)
76938030-2	AMEC FOSTER WHEELER INTERNATIONAL I	11.149	14.175	-	-	25.324	(11.149)	(14.175)	-	-	(25.324)
77184980-6	MAQUINARIA OLMUE	888	3.794	-	-	4.682	(888)	(3.794)	-	-	(4.682)
77266680-2	PUENTE ALTO INGENIERIA Y SERVICIOS	662	773	-	-	1.435	(662)	(773)	-	-	(1.435)
77302440-5	TECNORED S.A.	25.710	18.108	-	-	43.818	(25.710)	(18.108)	-	-	(43.818)
77418580-1	MANTOS COPPER S.A.	(1.684)	(57.191)	-	-	(58.875)	1.684	57.191	-	-	58.875
77471030-2	THYSSENKRUPP INDUSTRIAL SOLUTIONS (12.440	28.583	-	-	41.023	(12.440)	(28.583)	-	-	(41.023)
77472910-0	SERVICIOS GENERALES MAPER LTDA.	-	-	-	-	-	-	-	-	-	-
77562510-4	PAPELES BIO BIO S.A.	-	178	-	43.727	43.905	-	(178)	(43.727)	-	(43.905)
77762940-9	ANGLO AMERICAN SUR S. A.	47.291	11.149	-	1.732.157	1.790.597	(47.291)	(11.149)	(1.732.157)	-	(1.790.597)
77794540-8	SMG INGENIERIA SOCIEDAD ANONIMA	-	-	-	-	-	-	-	-	-	-
77815160-K	SERVICIOS ADMINISTRATIVOS LTDA.	3.064	13.318	-	-	16.382	(3.064)	(13.318)	-	-	(16.382)
78040520-1	CLINICA AVANSALUD SPA	-	-	-	-	-	-	-	-	-	-
78057000-8	SOTRASER S.A.	-	-	-	-	-	-	-	-	-	-
78110220-2	INVESTIGACIONES MINERAS Y GEOLOGICA	20.667	22.369	-	-	43.036	(20.667)	(22.369)	-	-	(43.036)
78119320-8	AURA INGENIERIA S.A.	50.768	185.543	-	-	236.311	(50.768)	(185.543)	-	-	(236.311)
78126110-6	COMPANIA MINERA TECK CARMEN DE ANDA	9.052	27.940	-	177.564	214.556	(9.052)	(27.940)	(177.564)	-	(214.556)
78152850-1	GUIÑEZ INGENIERIA LTDA.	21.142	42.409	-	-	63.551	(21.142)	(42.409)	-	-	(63.551)
78161690-7	TRANSPORTE ARTISA LTDA	22.420	4.739	-	-	27.159	(22.420)	(4.739)	-	-	(27.159)

MUTUAL DE SEGURIDAD C.CH.C.

Notas a los Estados Financieros

31 de diciembre de 2019 y 2018

Nota 44 - Ventas de Servicios Médicos a Terceros y Costo de Prestaciones Médicas a Terceros (continuación)

El detalle de la Venta de servicios médicos a terceros y el costo de prestaciones médicas a terceros al 31 de diciembre de 2019 es el siguiente: (continuación)

31-12-2019 RUT	Razón Social	Venta de Servicios Médicos a Terceros					Costo de Prestaciones Médicas a Terceros				
		Prestaciones Médicas	Exámenes Pre Ocupacionales	Intereses. Reajustes y Multas	Administración de Policlínicos y Otros	Total	Prestaciones Médicas	Exámenes pre Ocupacionales	Intereses. Reajustes y Multas	Administración de Policlínicos y Otros	Total
		M\$	M\$	M\$	M\$	M\$	M\$	M\$	M\$	M\$	M\$
Organismos administradores:											
78162070-K	GEO ATACAMA CONSULTORES LTDA.	5.770	45.755	-	-	51.525	(5.770)	(45.755)	-	-	(51.525)
78382870-7	SERVICIOS DE ASEOS Y JARDINES MACLE	3.869	16.171	-	-	20.040	(3.869)	(16.171)	-	-	(20.040)
78408990-8	ADM. CENTRO COMERCIAL ALTO LAS COND	13.911	-	-	-	13.911	(13.911)	-	-	(13.911)	
78454860-0	MODULAR MINING SYSTEMS INC. Y CIA.	7.770	6.090	-	-	13.860	(7.770)	(6.090)	-	(13.860)	
78512520-7	COMPAÑIA MINERA LOMAS BAYAS	13.089	18.178	-	308.012	339.279	(13.089)	(18.178)	(308.012)	(339.279)	
78745040-7	COMERCIALIZADORA LUAGHER LTDA.	8.318	7.720	-	-	16.038	(8.318)	(7.720)	-	(16.038)	
78781590-1	SOC. DE TRANSP. ARREND. Y SERV. MEC	21.799	7.444	-	-	29.243	(21.799)	(7.444)	-	(29.243)	
78840880-3	SCM EL MORRO	-	-	-	243.241	243.241	-	-	(243.241)	(243.241)	
78862710-6	SOC DE INGENIERIA Y PROYECTOS OLIVA	155	1.613	-	-	1.768	(155)	(1.613)	-	(1.768)	
78874440-4	TRANSPORTES BOLIVAR LTDA.	5.699	621	-	-	6.320	(5.699)	(621)	-	(6.320)	
78923830-K	COMPAÑIA MINERA MANTOS DE ORO	1.360	2.975	-	94.547	98.882	(1.360)	(2.975)	(94.547)	(98.882)	
78987590-1	SERVICIOS DE INGENIERIA Y DESARROLL	17.726	37.448	-	-	55.174	(17.726)	(37.448)	-	(55.174)	
79527230-5	EMIN INGENIERIA Y CONSTRUCCION S.A.	5.876	35.542	-	-	41.418	(5.876)	(35.542)	-	(41.418)	
79587210-8	MINERA ESCONDIDA LTDA.	17.518	8.959	-	3.678.266	3.704.743	(17.518)	(8.959)	(3.678.266)	(3.704.743)	
79610470-8	TRANSPORTES TAMARUGAL LTDA.	45.339	53.892	-	-	99.231	(45.339)	(53.892)	-	(99.231)	
79633220-4	BESALCO MAQUINARIAS S.A.	11.631	59.647	-	-	71.278	(11.631)	(59.647)	-	(71.278)	
79730880-3	INCOLUR S. A.	3.791	80.927	-	-	84.718	(3.791)	(80.927)	-	(84.718)	
79740770-4	SERVICIOS DE TRANSPORTES INTEGRADOS	41.981	39.317	-	-	81.298	(41.981)	(39.317)	-	(81.298)	
79775100-6	CONSTRUCTORA EL SAUCE S.A.	5.785	13.940	-	-	19.725	(5.785)	(13.940)	-	(19.725)	
79826710-8	MECSA INGENIERIA LTDA.	(43)	4.428	-	-	4.385	43	(4.428)	-	(4.385)	
80043600-1	BASF CHILE S.A.	1.634	5.072	-	37.249	43.955	(1.634)	(5.072)	(37.249)	(43.955)	
81148200-5	FERROCARRIL DE ANTOFAGASTA A BOLIVI	46.406	38.776	-	-	85.182	(46.406)	(38.776)	-	(85.182)	
81201000-k	CENCOSUD RETAIL S.A.	225.314	-	-	-	225.314	(225.314)	-	-	(225.314)	
82049000-2	COASIN CHILE S.A.	17.734	23.091	-	-	40.825	(17.734)	(23.091)	-	(40.825)	
84182700-7	SOCIEDAD DE MANTENCION, CONSERVACIO	39.811	139.490	-	-	179.301	(39.811)	(139.490)	-	(179.301)	
84716400-K	B. BOSCH S.A.	50.509	124.489	-	-	174.998	(50.509)	(124.489)	-	(174.998)	
85066600-8	ALBEMARLE LTDA	27.260	19.790	-	-	47.050	(27.260)	(19.790)	-	(47.050)	
85555900-5	FLUOR CHILE S.A.	16.491	15.753	-	-	32.244	(16.491)	(15.753)	-	(32.244)	
85660800-K	SOCOAL LTDA.	-	-	-	-	-	-	-	-	-	
85840100-3	CIA. DE SERVICIOS INDUSTRIALES LTDA	26.083	11.539	-	-	37.622	(26.083)	(11.539)	-	(37.622)	
86160300-8	BHP CHILE INC	-	-	-	-	-	-	-	-	-	
86431800-2	BRINK'S CHILE S.A.	22.027	32.442	-	-	54.469	(22.027)	(32.442)	-	(54.469)	
86968900-9	NEXO S.A.	35.204	121.407	-	-	156.611	(35.204)	(121.407)	-	(156.611)	
87756500-9	ENAP REFINERIAS S.A.	3.679	-	-	40.004	43.683	(3.679)	-	(40.004)	(43.683)	
87996400-8	INGENIERIA Y CONSTRUCCION MAS ERRAZ	23.246	259.256	-	-	282.502	(23.246)	(259.256)	-	(282.502)	
88325800-2	COMPLEJO METALURGICO ALTONORTE S.A.	223	2.053	-	182.805	185.081	(223)	(2.053)	(182.805)	(185.081)	
89003900-6	PUGA MUJICA ASOCIADOS S.A.	413	20.924	-	-	21.337	(413)	(20.924)	-	(21.337)	
89026600-2	TECNOLOGIA EN TRANSPORTES DE MINERA	6.271	18.938	-	-	25.209	(6.271)	(18.938)	-	(25.209)	
89371200-3	ARCADIS CHILE SPA	7.404	5.467	-	-	12.871	(7.404)	(5.467)	-	(12.871)	
89468900-5	CIA. MINERA DOÑA INES DE COLLAHUASI	134.213	69.539	-	1.728.496	1.932.248	(134.213)	(69.539)	(1.728.496)	(1.932.248)	
89696400-3	RESITER S.A.	31.826	106.133	-	-	137.959	(31.826)	(106.133)	-	(137.959)	
90703000-8	NESTLE CHILE S.A.	7.698	18.799	-	27.436	53.933	(7.698)	(18.799)	(27.436)	(53.933)	
91081000-6	ENEL GENERACION CHILE S.A.	(9.592)	1.089	-	8.016	(8.016)	9.592	(1.089)	(8.016)	487	
91426000-0	TECHINT CHILE S.A.	33.045	315.135	-	-	348.180	(33.045)	(315.135)	-	(348.180)	
91489000-4	FINNING CHILE S.A.	212.606	149.086	-	56.440	418.132	(212.606)	(149.086)	(56.440)	(418.132)	
91502000-3	SALINAS Y FABRES S.A.	2.257	34.483	-	-	36.740	(2.257)	(34.483)	-	(36.740)	
91619000-K	VULCO S.A.	25.321	39.706	-	-	65.027	(25.321)	(39.706)	-	(65.027)	

MUTUAL DE SEGURIDAD C.CH.C.

Notas a los Estados Financieros

31 de diciembre de 2019 y 2018

Nota 44 - Ventas de Servicios Médicos a Terceros y Costo de Prestaciones Médicas a Terceros (continuación)

El detalle de la Venta de servicios médicos a terceros y el costo de prestaciones médicas a terceros al 31 de diciembre de 2019 es el siguiente: (continuación)

31-12-2019 RUT	Razón Social	Venta de Servicios Médicos a Terceros				Costo de Prestaciones Médicas a Terceros					
		Prestaciones Médicas	Exámenes Pre Ocupacionales	Intereses. Reajustes y Multas	Administración de Policlínicos y Otros	Total	Prestaciones Médicas	Exámenes pre Ocupacionales	Intereses. Reajustes y Multas	Administración de Policlínicos y Otros	Total
		M\$	M\$	M\$	M\$	M\$	M\$	M\$	M\$	M\$	M\$
Organismos administradores:											
91915000-9	INGENIERIA Y CONSTRUCCION SIGDO KOP	(1.209)	267.913	-	23.152	289.856	1.209	(267.913)	-	(23.152)	(289.856)
92604000-6	EMPRESA NACIONAL DEL PETROLEO	12.462	4.600	-	1.017.815	1.034.877	(12.462)	(4.600)	-	(1.017.815)	(1.034.877)
93659000-4	CONSTRUCTORA SALFA S.A.	54	45.604	-	-	45.658	(54)	(45.604)	-	-	(45.658)
95383000-0	BARRICK SERVICIOS MINEROS LIMITADA	-	-	-	-	-	-	-	-	-	-
95748000-4	CAUCHOS INDUSTRIALES S.A.	14.169	21.864	-	-	36.033	(14.169)	(21.864)	-	-	(36.033)
96521440-2	ABENGOA CHILE S.A.	45.677	174.296	-	-	219.973	(45.677)	(174.296)	-	-	(219.973)
96522880-2	BEL-RAY CHILE S.A.	25.518	26.208	-	-	51.726	(25.518)	(26.208)	-	-	(51.726)
96528900-3	CONST. Y COMERCIAL ASERCOP S.A.	45.924	62.134	-	-	108.058	(45.924)	(62.134)	-	-	(108.058)
96549050-7	SEGUROS DE VIDA SURA S.A.	23.361	-	-	-	23.361	(23.361)	-	-	-	(23.361)
96557400-K	GEOVITA S.A.	226	23.886	-	-	24.112	(226)	(23.886)	-	-	(24.112)
96572360-9	COMERCIAL KAUFMANN S.A.	6.417	9.197	-	-	15.614	(6.417)	(9.197)	-	-	(15.614)
96588850-0	JACOBS CHILE S.A.	11.812	6.974	-	-	18.786	(11.812)	(6.974)	-	-	(18.786)
96625270-7	ASESORIA TECNICA EN MONTAÑA PUCARA	18.581	28.561	-	-	47.142	(18.581)	(28.561)	-	-	(47.142)
96661170-7	RUDEL S.A.	110	55.578	-	-	55.688	(110)	(55.578)	-	-	(55.688)
96684600-3	EMPRESA DE MONTAJES INDUSTRIALES SA	(1.688)	959.341	-	(13.121)	944.532	1.688	(959.341)	-	13.121	(944.532)
96755590-8	TERRA SERVICE S.A.	31.504	44.009	-	-	75.513	(31.504)	(44.009)	-	-	(75.513)
96770940-0	COMPANIA ELECTRICA TARAPACA SA	-	-	-	(14.081)	(14.081)	-	-	-	14.081	14.081
96773060-2	EXCAVACIONES Y PROYECTOS DE CHILE S	7.582	72.961	-	-	80.543	(7.582)	(72.961)	-	-	(80.543)
96790240-3	MINERA LOS PELAMBRES	3.556	21.540	-	1.052.782	1.077.878	(3.556)	(21.540)	-	(1.052.782)	(1.077.878)
96809480-7	MULTIASSIST S.A	53.420	(37)	-	-	53.383	(53.420)	37	-	-	(53.383)
96820170-0	ADECCO RECURSOS HUMANOS S.A.	-	-	-	-	-	-	-	-	-	-
96824110-9	DISAL CHILE SANITARIOS PORTABLES LI	33.705	6.548	-	-	40.253	(33.705)	(6.548)	-	-	(40.253)
96853940-K	PROMET SERVICIOS SPA	35.582	607.595	-	30.717	673.894	(35.582)	(607.595)	-	(30.717)	(673.894)
96862140-8	AMECO CHILE S.A.	18.587	19.322	-	-	37.909	(18.587)	(19.322)	-	-	(37.909)
96870780-9	ECHEVERRIA IZQUIERDO MONTAJES INDUS	34.669	630.284	-	-	664.953	(34.669)	(630.284)	-	-	(664.953)
96874380-5	LOGISTICA INDUSTRIAL S.A.	1.480	15	-	-	1.495	(1.480)	(15)	-	-	(1.495)
96912870-5	G4S SECURITY SERVICES REGIONES S.A.	25.956	37.767	-	-	63.723	(25.956)	(37.767)	-	-	(63.723)
96924960-K	FORACO CHILE S.A.	3.823	10.488	-	-	14.311	(3.823)	(10.488)	-	-	(14.311)
96928510-K	EMPRESAS LIPIGAS S.A.	-	-	-	-	-	-	-	-	-	-
96953050-3	ADECCO EST S.A.	-	210	-	-	210	-	(210)	-	-	(210)
96954690-6	AGUAS Y RILES S.A.	-	-	-	-	-	-	-	-	-	-
96967010-0	MAQUINARIAS Y EQUIPOS MAQSA S.A.	(914)	24.802	-	-	23.888	914	(24.802)	-	-	(23.888)
96975580-7	C Y M SAN PASCUAL S.A.	1.144	4.815	-	-	5.959	(1.144)	(4.815)	-	-	(5.959)
97004000-5	BANCO DE CHILE	91.878	2.077	-	-	93.955	(91.878)	(2.077)	-	-	(93.955)
97036000-K	BANCO SANTANDER CHILE	-	-	-	-	-	-	-	-	-	-
99225000-3	CHUBB SEGUROS CHILE S.A.	173.717	-	-	-	173.717	(173.717)	-	-	-	(173.717)
99509260-3	OBRAS INDUSTRIALES SALFA S.A.	-	16	-	-	16	-	(16)	-	-	(16)
99526550-8	INGENIERIA Y MONTAJES FERROVIAL S.A	3.310	734	-	-	4.044	(3.310)	(734)	-	-	(4.044)
99564360-K	BESALCO MD MONTAJES S. A.	(449)	119.834	-	-	119.385	449	(119.834)	-	-	(119.385)
99573400-1	EUROP ASSISTANCE S.A.	8.640	-	-	-	8.640	(8.640)	-	-	-	(8.640)
99589930-2	NUEVAUNION SPA	3.380	4.182	-	60.805	68.367	(3.380)	(4.182)	-	(60.805)	(68.367)
99593350-0	TANDEM S.A.	837	-	-	-	837	(837)	-	-	-	(837)
	Personas naturales	1.233.314	425.412	-	35.195	1.693.921	(1.233.314)	(425.412)	-	(35.195)	(1.693.921)
	Privados	5.021.595	7.400.697	-	3.828.199	16.250.491	(5.021.595)	(7.400.697)	-	(3.828.199)	(16.250.491)
	Otros (especificar)	-	-	-	-	-	-	-	-	-	-
Total		11.611.376	14.766.597	-	19.559.415	45.937.388	(11.611.376)	(14.766.597)	-	(19.559.415)	(45.937.388)

MUTUAL DE SEGURIDAD C.CH.C.

Notas a los Estados Financieros

31 de diciembre de 2019 y 2018

Nota 44 - Ventas de Servicios Médicos a Terceros y Costo de Prestaciones Médicas a Terceros (continuación)

El detalle de la Venta de servicios médicos a terceros y el costo de prestaciones médicas a terceros al 31 de diciembre 2018 es el siguiente:

31-12-2018 RUT	Razón Social	Venta de Servicios Médicos a Terceros				Costo de Prestaciones Médicas a Terceros					
		Prestaciones Médicas	Exámenes Pre Ocupacionales	Intereses. Reajustes y Multas	Administración de Policlínicos y Otros	Total	Prestaciones Médicas	Exámenes pre Ocupacionales	Intereses. Reajustes y Multas	Administración de Policlínicos y Otros	Total
		M\$	M\$	M\$	M\$	M\$	M\$	M\$	M\$	M\$	M\$
Organismos administradores:											
61533000-0	INSTITUTO DE SEGURIDAD LABORAL	22.101	-	-	-	22.101	(22.101)	-	-	-	(22.101)
70015580-3	INSTITUTO DE SEGURIDAD DEL TRABAJO	16.650	-	-	-	16.650	(16.650)	-	-	-	(16.650)
70360100-6	ASOCIACIÓN CHILENA DE SEGURIDAD	5.009	(383)	-	-	4.626	(5.009)	383	-	-	(4.626)
70285100-9	MUTUAL DE SEGURIDAD DE LA C.CH.C. ADMINISTRADOR DELEGADO (ESPECIFICAR) OTRAS INSTITUCIONES DE SALUD PRIVADA: OTRAS EMPRESAS: ISAPRES Y OTRAS	-	-	-	-	-	-	-	-	-	-
59209340-5	SK ENGINEERING & CONSTRUCTION CO LT	-	1.120	-	(14.028)	(12.908)	-	(1.120)	-	14.028	12.908
60506000-5	POLICIA DE INVESTIGACIONES DE CHILE	205.016	(239)	-	-	204.777	(205.016)	239	-	-	(204.777)
61216000-7	EMPRESA DE FERROCARRILES DEL ESTADO	85.884	(17)	-	-	85.867	(85.884)	17	-	-	(85.867)
61219000-3	EMPRESA DE TRANSPORTE DE PASAJEROS	68.843	37.213	-	-	106.056	(68.843)	(37.213)	-	-	(106.056)
61603000-0	FONDO NACIONAL DE SALUD	1.369.447	(13)	-	-	1.369.434	(1.369.447)	13	-	-	(1.369.434)
61608107-1	HOSPITAL Y CRS EL PINO	9.705	0	-	-	9.705	(9.705)	-	-	-	(9.705)
61704000-K	CORPORACION NACIONAL DEL COBRE DE C	119.168	106.619	-	2.950.703	3.176.490	(119.168)	(106.619)	-	(2.950.703)	(3.176.490)
66033492-0	AETNA INTERNACIONAL	(158)	0	-	-	(158)	158	-	-	-	158
70003010-5	DUOC UC	11.325	0	-	-	11.325	(11.325)	-	-	-	(11.325)
76003885-7	AUSTRALIS MAR S.A.	3.722	32.938	-	-	36.660	(3.722)	(32.938)	-	-	(36.660)
76033303-4	COMPAÑIA MINERA SALITRALES LTDA	81	0	-	204.518	204.599	(81)	-	-	(204.518)	(204.599)
76035324-8	SERVI ALL S.A.	11.671	5.115	-	-	16.786	(11.671)	(5.115)	-	-	(16.786)
76038806-8	COMPAÑIA MINERA MARICUNGA	187	5.031	-	368.103	373.321	(187)	(5.031)	-	(368.103)	(373.321)
76041871-4	ENAEX SERVICIOS S.A.	90.465	104.955	-	-	195.420	(90.465)	(104.955)	-	-	(195.420)
76053940-6	IKA SERVICIOS INDUSTRIALES SPA	8.739	24.891	-	-	33.630	(8.739)	(24.891)	-	-	(33.630)
76070142-4	REMA TIP TOP CHILE SPA	18.634	38.017	-	-	56.651	(18.634)	(38.017)	-	-	(56.651)
76077994-6	SOC. LEM LAB. Y ASISTENCIA TECNICA	5.680	11.243	-	-	16.923	(5.680)	(11.243)	-	-	(16.923)
76079669-7	MINERA ANTUCOYA	19.337	47.289	-	451.380	518.006	(19.337)	(47.289)	-	(451.380)	(518.006)
76081285-4	INGENIERIA CONTROL DE CORROSION Y S	1.134	6.279	-	-	7.413	(1.134)	(6.279)	-	-	(7.413)
76081590-K	SIERRA GORDA SCM	2.535	24.926	-	730.163	757.624	(2.535)	(24.926)	-	(730.163)	(757.624)
76085606-1	BRANDA SERVICIOS LTDA.	8.549	6.030	-	-	14.579	(8.549)	(6.030)	-	-	(14.579)
76087222-9	SOC. DE INVERSIONES Y SERVICIOS IND	5.948	26.997	-	-	32.945	(5.948)	(26.997)	-	-	(32.945)
76098822-7	WOLF DRILLING LTDA.	1.973	20.170	-	-	22.143	(1.973)	(20.170)	-	-	(22.143)
76101122-7	SERVICIOS INTEGRALES NOMADE CHILE S	364	10.314	-	-	10.678	(364)	(10.314)	-	-	(10.678)
76101725-K	MINERA GOLD FIELDS SALARES DEL NORT	-	-	-	-	-	-	-	-	-	0
76105206-3	BUILDTEK SPA	14.717	9.096	-	-	23.813	(14.717)	(9.096)	-	-	(23.813)
76113834-0	INGENIERIA E INVERSIONES R DOS LTDA	1.789	8.361	-	-	10.150	(1.789)	(8.361)	-	-	(10.150)
76130067-9	CONSTRUCCIONES Y MONTAJE MODULAR S.	628	11.630	-	-	12.258	(628)	(11.630)	-	-	(12.258)
76145652-0	TRANSPORTES Y SERVICIOS A LA MINERI	7.151	9.484	-	-	16.635	(7.151)	(9.484)	-	-	(16.635)

MUTUAL DE SEGURIDAD C.CH.C.

Notas a los Estados Financieros

31 de diciembre de 2019 y 2018

Nota 44 - Ventas de Servicios Médicos a Terceros y Costo de Prestaciones Médicas a Terceros (continuación)

El detalle de la Venta de servicios médicos a terceros y el costo de prestaciones médicas a terceros al 31 de diciembre de 2018 es el siguiente:(continuación)

31-12-2018 RUT	Razón Social	Venta de Servicios Médicos a Terceros					Costo de Prestaciones Médicas a Terceros				
		Prestaciones Médicas	Exámenes Pre Ocupacionales	Intereses. Reajustes y Multas	Administración de Policlínicos y Otros	Total	Prestaciones Médicas	Exámenes pre Ocupacionales	Intereses. Reajustes y Multas	Administración de Policlínicos y Otros	Total
		M\$	M\$	M\$	M\$	M\$	M\$	M\$	M\$	M\$	M\$
	Organismos administradores:										
76146887-1	BERMUDEZ Y CASTILLO SERVICE LIMITAD	6.727	7.568	-	-	14.295	(6.727)	(7.568)	-	-	(14.295)
76168073-0	GRIFFITH DRILLING SPA	22.796	11.443	-	-	34.239	(22.796)	(11.443)	-	-	(34.239)
76178390-4	CENTRAL DE RESTAURANTES ARAMARK	25.431	44.018	-	-	69.449	(25.431)	(44.018)	-	-	(69.449)
76198878-6	SERVICIOS INTEGRALES GIMAC LIMITADA	173	15.934	-	-	16.107	(173)	(15.934)	-	-	(16.107)
76206541-K	AK DRILLING INTERNATIONAL	15.489	21.423	-	-	36.912	(15.489)	(21.423)	-	-	(36.912)
76240120-7	RELIX S.A.	8.076	12.751	-	-	20.827	(8.076)	(12.751)	-	-	(20.827)
76251497-4	ASESORIAS E INGENIERIA VENDORS ESPE	993	15.179	-	-	16.172	(993)	(15.179)	-	-	(16.172)
76264251-4	RML GROUP INTERNATIONAL CHILE SPA	12.491	9.725	-	-	22.216	(12.491)	(9.725)	-	-	(22.216)
76276036-3	CIS CONSTRUCCIONES RENTA CAR SPA	3.457	12.232	-	-	15.689	(3.457)	(12.232)	-	-	(15.689)
76320311-5	QUANTUM PACIFIC EXPLORATION CHILE S	-	-	-	28.982	28.982	-	-	-	(28.982)	(28.982)
76329072-7	RESITER INDUSTRIAL SA	8.292	46.861	-	-	55.153	(8.292)	(46.861)	-	-	(55.153)
76346280-3	INVERSIONES BARRICK CONOSUR LTDA	2.728	312	-	11.963	15.003	(2.728)	(312)	-	(11.963)	(15.003)
76367245-K	IMPORTADORA CDT LIMITADA	-	105	-	-	105	-	(105)	-	-	(105)
76376573-3	EMPRESA SOLUCIONES MINERAS ESM SPA	26.634	43.774	-	-	70.408	(26.634)	(43.774)	-	-	(70.408)
76377649-2	AGUASIN SPA	7.483	33.774	-	-	41.257	(7.483)	(33.774)	-	-	(41.257)
76391903-K	EDF EN CHILE CONSTRUCCION SPA	-	91	-	-	91	-	(91)	-	-	(91)
76411321-7	COMPANIA GENERAL DE ELECTRICIDAD S.A.	23.300	34.953	-	-	58.253	(23.300)	(34.953)	-	-	(58.253)
76412381-6	QUANT CHILE SPA	37.928	88.374	-	-	126.302	(37.928)	(88.374)	-	-	(126.302)
76412470-7	TAD SPA	2.986	20.641	-	-	23.627	(2.986)	(20.641)	-	-	(23.627)
76485762-3	COMPANIA MINERA ZALDIVAR SPA	14.478	21.021	-	570.888	606.387	(14.478)	(21.021)	-	(570.888)	(606.387)
76556170-1	CONSORCIO TREPASA - CERRO ALTO S.A.	12.647	45.058	-	-	57.705	(12.647)	(45.058)	-	-	(57.705)
76585685-K	CONSORCIO TNT VIAL Y VIVES - DSD CH	4.961	84.449	-	-	89.410	(4.961)	(84.449)	-	-	(89.410)
76585700-7	INPROLEC S.A.	1.641	8.397	-	-	10.038	(1.641)	(8.397)	-	-	(10.038)
76614757-7	EHL RENTAL SPA	2.067	3.806	-	-	5.873	(2.067)	(3.806)	-	-	(5.873)
76627215-0	INFINITUM SPA	115	6.332	-	-	6.447	(115)	(6.332)	-	-	(6.447)
76663960-7	B Y B INGENIERIA Y CONSTRUCCION SPA	678	7.854	-	-	8.532	(678)	(7.854)	-	-	(8.532)
76726020-2	EHEVERRIA IZQUIERDO SOLUCIONES IN	9.707	42.117	-	-	51.824	(9.707)	(42.117)	-	-	(51.824)
76727040-2	MINERA CENTINELA	101.081	(41.870)	-	599.678,00	658.889	(101.081)	41.870	-	(599.678)	(658.889)
76780551-9	IP PROYECTOS SPA	9.515	7.356	-	-	16.871	(9.515)	(7.356)	-	-	(16.871)
76795930-3	CONSORCIO ABENGOA KIPREOS LIMITADA	33.292	104.681	-	-	137.973	(33.292)	(104.681)	-	-	(137.973)
76868500-2	GRUPO ESPECIALIZADO DE ASISTENCIA D	141.083	(642)	-	-	140.441	(141.083)	642	-	-	(140.441)
76898830-7	CONSTRUCTORA PETRA CIA. LTDA.	7.073	33.720	-	-	40.793	(7.073)	(33.720)	-	-	(40.793)
76929210-1	EMP DE MANTENCIONES Y SERVICIOS SAL	7.708	260.216	-	-	267.924	(7.708)	(260.216)	-	-	(267.924)
76938030-2	AMEC FOSTER WHEELER INTERNATIONAL I	9.995	15.847	-	-	25.842	(9.995)	(15.847)	-	-	(25.842)
77184980-6	MAQUINARIA OLMUE	2.491	13.636	-	-	16.127	(2.491)	(13.636)	-	-	(16.127)
77266680-2	PUENTE ALTO INGENIERIA Y SERVICIOS	6.849	3.890	-	-	10.739	(6.849)	(3.890)	-	-	(10.739)
77302440-5	TECNORED S.A.	22.992	5.203	-	-	28.195	(22.992)	(5.203)	-	-	(28.195)
77418580-1	MANTOS COPPER S.A.	3.020	(24.138)	-	147.008,00	125.890	(3.020)	24.138	-	(147.008)	(125.890)
77471030-2	THYSSENKRUPP INDUSTRIAL SOLUTIONS (8.853	19.060	-	-	27.913	(8.853)	(19.060)	-	-	(27.913)
77472910-0	SERVICIOS GENERALES MAPER LTDA.	9.070	9.366	-	-	18.436	(9.070)	(9.366)	-	-	(18.436)
77562510-4	PAPELES BIO BIO S.A.	-	483	-	42.705,00	43.188	-	(483)	-	(42.705)	(43.188)
77762940-9	ANGLO AMERICAN SUR S. A.	35.471	48.715	-	1.430.051,00	1.514.237	(35.471)	(48.715)	-	(1.430.051)	(1.514.237)
77794540-8	SMG INGENIERIA SOCIEDAD ANONIMA	5.036	29.411	-	-	34.447	(5.036)	(29.411)	-	-	(34.447)
77815160-K	SERVICIOS ADMINISTRATIVOS LTDA.	8.208	14.389	-	-	22.597	(8.208)	(14.389)	-	-	(22.597)
78040520-1	CLINICA AVANSALUD SPA	7.421	-	-	-	7.421	(7.421)	-	-	-	(7.421)
78057000-8	SOTRASER S.A.	10.722	18.574	-	-	29.296	(10.722)	(18.574)	-	-	(29.296)
78110220-2	INVESTIGACIONES MINERAS Y GEOLOGICA	20.442	20.014	-	-	40.456	(20.442)	(20.014)	-	-	(40.456)

MUTUAL DE SEGURIDAD C.CH.C.

Notas a los Estados Financieros

31 de diciembre de 2019 y 2018

Nota 44 - Ventas de Servicios Médicos a Terceros y Costo de Prestaciones Médicas a Terceros (continuación)

El detalle de la Venta de servicios médicos a terceros y el costo de prestaciones médicas a terceros al 31 de diciembre de 2018 es el siguiente:(continuación)

31-12-2018 RUT	Razón Social	Venta de Servicios Médicos a Terceros					Costo de Prestaciones Médicas a Terceros				
		Prestaciones Médicas	Exámenes Pre Ocupacionales	Intereses. Reajustes y Multas	Administración de Policlinicos y Otros	Total	Prestaciones Médicas	Exámenes pre Ocupacionales	Intereses. Reajustes y Multas	Administración de Policlinicos y Otros	Total
		M\$	M\$	M\$	M\$	M\$	M\$	M\$	M\$	M\$	M\$
	Organismos administradores:										
78119320-8	AURA INGENIERIA S.A.	4.195	152.303	-	-	156.498	(4.195)	(152.303)	-	-	(156.498)
78126110-6	COMPANIA MINERA TECK CARMEN DE ANDA	13.568	20.968	-	180.431	214.967	(13.568)	(20.968)	-	(180.431)	(214.967)
78152850-1	GUIÑEZ INGENIERIA LTDA.	37.601	84.913	-	-	122.514	(37.601)	(84.913)	-	-	(122.514)
78161690-7	TRANSPORTE ARTISA LTDA	32.480	7.171	-	-	39.651	(32.480)	(7.171)	-	-	(39.651)
78162070-K	GEO ATACAMA CONSULTORES LTDA.	9.300	33.094	-	-	42.394	(9.300)	(33.094)	-	-	(42.394)
78382870-7	SERVICIOS DE ASEOS Y JARDINES MACLE	2.395	31.542	-	-	33.937	(2.395)	(31.542)	-	-	(33.937)
78408990-8	ADM. CENTRO COMERCIAL ALTO LAS COND	14.785	147	-	-	14.932	(14.785)	(147)	-	-	(14.932)
78454860-0	MODULAR MINING SYSTEMS INC. Y CIA.	6.894	10.460	-	-	17.354	(6.894)	(10.460)	-	-	(17.354)
78512520-7	COMPANIA MINERA LOMAS BAYAS	4.792	8.123	-	266.211	279.126	(4.792)	(8.123)	-	(266.211)	(279.126)
78745040-7	COMERCIALIZADORA LUAGHER LTDA.	6.819	11.893	-	-	18.712	(6.819)	(11.893)	-	-	(18.712)
78781590-1	SOC. DE TRANSP. ARREND. Y SERV. MEC	33.673	23.659	-	-	57.332	(33.673)	(23.659)	-	-	(57.332)
78840880-3	SCM EL MORRO	-	-	-	305.979	305.979	-	-	-	(305.979)	(305.979)
78862710-6	SOC DE INGENIERIA Y PROYECTOS OLIVA	2.398	13.518	-	-	15.916	(2.398)	(13.518)	-	-	(15.916)
78874440-4	TRANSPORTE BOLIVAR LTDA.	7.364	5.810	-	-	13.174	(7.364)	(5.810)	-	-	(13.174)
78928380-K	COMPANIA MINERA MANTOS DE ORO	1.708	1.662	-	66.468	69.838	(1.708)	(1.662)	-	(66.468)	(69.838)
78987590-1	SERVICIOS DE INGENIERIA Y DESARROLL	15.271	50.801	-	-	66.072	(15.271)	(50.801)	-	-	(66.072)
79527230-5	EMIN INGENIERIA Y CONSTRUCCION S.A.	16.376	28.143	-	-	44.519	(16.376)	(28.143)	-	-	(44.519)
79587210-8	MINERA ESCONDIDA LTDA.	39.149	(13.995)	-	3.684.295	3.709.449	(39.149)	13.995	-	(3.684.295)	(3.709.449)
79610470-8	TRANSPORTES TAMARUGAL LTDA.	55.754	33.803	-	-	89.557	(55.754)	(33.803)	-	-	(89.557)
79633220-4	BESALCO MAQUINARIAS S.A.	12.354	46.838	-	-	59.192	(12.354)	(46.838)	-	-	(59.192)
79730880-3	INCOLOR S. A.	5.757	100.508	-	-	106.265	(5.757)	(100.508)	-	-	(106.265)
79740770-4	SERVICIOS DE TRANSPORTES INTEGRADOS	33.342	27.003	-	-	60.345	(33.342)	(27.003)	-	-	(60.345)
79775100-6	CONSTRUCTORA EL SAUCE S.A.	458	22.039	-	-	22.497	(458)	(22.039)	-	-	(22.497)
79826710-8	MECSA INGENIERIA LTDA.	4.781	16.629	-	-	21.410	(4.781)	(16.629)	-	-	(21.410)
80043600-1	BASF CHILE S.A.	436	5.746	-	36.301	42.483	(436)	(5.746)	-	(36.301)	(42.483)
81148200-5	FERROCARRIL DE ANTOFAGASTA A BOLIVI	50.309	33.050	-	-	83.359	(50.309)	(33.050)	-	-	(83.359)
81201000-k	CENCOSUD RETAIL S.A.	204.891	(43)	-	-	204.848	(204.891)	43	-	-	(204.848)
82049000-2	COASIN CHILE S.A.	11.954	25.714	-	-	37.668	(11.954)	(25.714)	-	-	(37.668)
84182700-7	SOCIEDAD DE MANTENCION, CONSERVACIO	51.708	108.774	-	-	160.482	(51.708)	(108.774)	-	-	(160.482)
84716400-K	B. BOSCH S.A.	37.272	69.867	-	-	107.139	(37.272)	(69.867)	-	-	(107.139)
85066600-8	ALBEMARLE LTDA	34.588	21.252	-	-	55.840	(34.588)	(21.252)	-	-	(55.840)
85555900-5	FLUOR CHILE S.A.	5.173	35.885	-	-	41.058	(5.173)	(35.885)	-	-	(41.058)
85660800-K	SOCOAL LTDA.	1.030	472	-	-	1.502	(1.030)	(472)	-	-	(1.502)
85840100-3	CIA. DE SERVICIOS INDUSTRIALES LTDA	51.853	35.213	-	-	87.066	(51.853)	(35.213)	-	-	(87.066)
86160300-8	BHP CHILE INC	-	8.484	-	-	8.484	-	(8.484)	-	-	(8.484)
86431800-2	BRINK'S CHILE S.A.	28.944	47.385	-	-	76.329	(28.944)	(47.385)	-	-	(76.329)
86968900-9	NEXXO S.A.	42.558	93.736	-	-	136.294	(42.558)	(93.736)	-	-	(136.294)
87756500-9	ENAP REFINERIAS S.A.	21.791	-	-	69.857	91.648	(21.791)	-	-	(69.857)	(91.648)
87996400-8	INGENIERIA Y CONSTRUCCION MAS ERRAZ	3.916	167.087	-	-	171.003	(3.916)	(167.087)	-	-	(171.003)
88325800-2	COMPLEJO METALURGICO ALTONORTE S.A.	(245)	-	-	198.939	198.694	245	-	-	(198.939)	(198.694)
89003900-6	PUGA MUJICA ASOCIADOS S.A.	(1.524)	19.804	-	-	18.280	1.524	(19.804)	-	-	(18.280)
89026600-2	TECNOLOGIA EN TRANSPORTES DE MINERA	5.095	26.395	-	-	31.490	(5.095)	(26.395)	-	-	(31.490)
89371200-3	ARCADIS CHILE SPA	7.108	5.458	-	-	12.566	(7.108)	(5.458)	-	-	(12.566)
89468900-5	CIA. MINERA DOÑA INES DE COLLAHUASI	164.614	64.528	-	1.678.037	1.907.179	(164.614)	(64.528)	-	(1.678.037)	(1,907,179)
89696400-3	RESITER S.A.	31.505	66.028	-	-	97.533	(31.505)	(66.028)	-	-	(97.533)
90703000-8	NESTLE CHILE S.A.	24.517	74.575	-	26.318	125.410	(24.517)	(74.575)	-	(26.318)	(125,410)
91081000-6	ENEL GENERACION CHILE S.A.	19.240	770	-	8.820	28.830	(19.240)	(770)	-	(8.820)	(28,830)

MUTUAL DE SEGURIDAD C.CH.C.

Notas a los Estados Financieros

31 de diciembre de 2019 y 2018

Nota 44 - Ventas de Servicios Médicos a Terceros y Costo de Prestaciones Médicas a Terceros (continuación)

El detalle de la Venta de servicios médicos a terceros y el costo de prestaciones médicas a terceros al 31 de diciembre de 2018 es el siguiente:(continuación)

31-12-2018 RUT	Razón Social	Venta de Servicios Médicos a Terceros					Costo de Prestaciones Médicas a Terceros				
		Prestaciones Médicas	Exámenes Pre Ocupacionales	Intereses. Reajustes y Multas	Administración de Policlínicos y Otros	Total	Prestaciones Médicas	Exámenes pre Ocupacionales	Intereses. Reajustes y Multas	Administración de Policlínicos y Otros	Total
		M\$	M\$	M\$	M\$	M\$	M\$	M\$	M\$	M\$	M\$
Organismos administradores:											
91426000-0	TECHINT CHILE S.A.	5.959	385.007	-	-	390.966	(5.959)	(385.007)	-	-	(390.966)
91489000-4	FINNING CHILE S.A.	259.948	13.990	-	54.521	328.459	(259.948)	(13.990)	-	(54.521)	(328.459)
91502000-3	SALINAS Y FABRES S.A.	5.028	23.492	-	-	28.520	(5.028)	(23.492)	-	-	(28.520)
91619000-K	VULCO S.A.	30.372	45.806	-	-	76.178	(30.372)	(45.806)	-	-	(76.178)
91915000-9	INGENIERIA Y CONSTRUCCION SIGDO KOP	7.291	662.875	-	-	670.166	(7.291)	(662.875)	-	-	(670.166)
92604000-6	EMPRESA NACIONAL DEL PETROLEO	10.375	14.718	-	1.257.760	1.282.853	(10.375)	(14.718)	-	(1.257.760)	(1.282.853)
93659000-4	CONSTRUCTORA SALFA S.A.	226	41.379	-	-	41.605	(226)	(41.379)	-	-	(41.605)
95383000-0	BARRICK SERVICIOS MINEROS LIMITADA	-	-	-	(84.015)	(84.015)	-	-	-	84.015	84.015
95748000-4	CAUCHOS INDUSTRIALES S.A.	2.412	25.612	-	-	28.024	(2.412)	(25.612)	-	-	(28.024)
96521440-2	ABENGOA CHILE S.A.	29.103	137.496	-	70.000	236.599	(29.103)	(137.496)	-	(70.000)	(236.599)
96522880-2	BEL-RAY CHILE S.A.	16.589	19.812	-	-	36.401	(16.589)	(19.812)	-	-	(36.401)
96528900-3	CONST. Y COMERCIAL ASERCOP S.A.	35.147	68.633	-	-	103.780	(35.147)	(68.633)	-	-	(103.780)
96549050-7	SEGUROS DE VIDA SURA S.A.	21.820	-	-	-	21.820	(21.820)	-	-	-	(21.820)
96557400-K	GEOVITA S.A.	1.525	32.829	-	-	34.354	(1.525)	(32.829)	-	-	(34.354)
96572360-9	COMERCIAL KAUFMANN S.A.	6.736	10.074	-	-	16.810	(6.736)	(10.074)	-	-	(16.810)
96588850-0	JACOBS CHILE S.A.	4.154	22.701	-	-	26.855	(4.154)	(22.701)	-	-	(26.855)
96625270-7	ASESORIA TECNICA EN MONTAÑA PUCARA	8.365	17.351	-	-	25.716	(8.365)	(17.351)	-	-	(25.716)
96661170-7	RUDEL S.A.	1.532	82.718	-	-	84.250	(1.532)	(82.718)	-	-	(84.250)
96684600-3	EMPRESA DE MONTAJES INDUSTRIALES SA	7.616	1.227.103	-	134.887	1.369.606	(7.616)	(1.227.103)	-	(134.887)	(1.369.606)
96755590-8	TERRA SERVICE S.A.	44.787	61.309	-	-	106.096	(44.787)	(61.309)	-	-	(106.096)
96770940-0	COMPANIA ELECTRICA TARAPACA SA	-	-	-	2.347	2.347	-	-	-	(2.347)	(2.347)
96773060-2	EXCAVACIONES Y PROYECTOS DE CHILE S	3.609	36.654	-	-	40.263	(3.609)	(36.654)	-	-	(40.263)
96790240-3	MINERA LOS PELAMBRES	-	-	-	84.015	84.015	-	-	-	(84.015)	(84.015)
96809480-7	MULTIASSIST S.A	65.531	(269)	-	-	65.262	(65.531)	269	-	-	(65.262)
96820170-0	ADECCO RECURSOS HUMANOS S.A.	493	9.937	-	-	10.430	(493)	(9.937)	-	-	(10.430)
96824110-9	DISAL CHILE SANITARIOS PORTABLES LI	42.610	(1.507)	-	-	41.103	(42.610)	1.507	-	-	(41.103)
96853940-K	PROMET SERVICIOS SPA	4.239	48.431	-	38.986	91.656	(4.239)	(48.431)	-	(38.986)	(91.656)
96862140-8	AMECO CHILE S.A.	56.341	135.687	-	-	192.028	(56.341)	(135.687)	-	-	(192.028)
96870780-9	EHEVERRIA IZQUIERDO MONTAJES INDUS	71.343	720.967	-	-	792.310	(71.343)	(720.967)	-	-	(792.310)
96874380-5	LOGISTICA INDUSTRIAL S.A.	(2.314)	6.777	-	-	4.463	2.314	(6.777)	-	-	(4.463)
96912870-5	G4S SECURITY SERVICIOS REGIONES S.A.	51.045	74.866	-	-	125.911	(51.045)	(74.866)	-	-	(125.911)
96924960-k	FORACO CHILE S.A.	3.354	13.590	-	-	16.944	(3.354)	(13.590)	-	-	(16.944)
96928510-K	EMPRESAS LIPIGAS S.A.	178	-	-	-	178	(178)	-	-	-	(178)
96953050-3	ADECCO EST S.A.	498	17.158	-	-	17.656	(498)	(17.158)	-	-	(17.656)
96954690-6	AGUAS Y RILES S.A.	8.212	35.076	-	-	43.288	(8.212)	(35.076)	-	-	(43.288)
96967010-0	MAQUINARIAS Y EQUIPOS MAQSA S.A.	1.985	37.513	-	-	39.498	(1.985)	(37.513)	-	-	(39.498)
96975580-7	C Y M SAN PASCUAL S.A.	1.206	18.766	-	-	19.972	(1.206)	(18.766)	-	-	(19.972)

MUTUAL DE SEGURIDAD C.CH.C.

Notas a los Estados Financieros

31 de diciembre de 2019 y 2018

Nota 44 - Ventas de Servicios Médicos a Terceros y Costo de Prestaciones Médicas a Terceros (continuación)

El detalle de la Venta de servicios médicos a terceros y el costo de prestaciones médicas a terceros al 31 de diciembre de 2018 es el siguiente:(continuación)

31-12-2018 RUT	Razón Social	Venta de Servicios Médicos a Terceros				Costo de Prestaciones Médicas a Terceros					
		Prestaciones Médicas	Exámenes Pre Ocupacionales	Intereses. Reajustes y Multas	Administración de Policlínicos y Otros	Total	Prestaciones Médicas	Exámenes pre Ocupacionales	Intereses. Reajustes y Multas	Administración de Policlínicos y Otros	Total
		M\$	M\$	M\$	M\$	M\$	M\$	M\$	M\$	M\$	
Organismos administradores:											
97004000-5	BANCO DE CHILE	74.004	(4.011)	-	-	69.993	(74.004)	4.011	-	-	(69.993)
97036000-K	BANCO SANTANDER CHILE	112	0	-	-	112	(112)	-	-	-	(112)
99225000-3	CHUBB SEGUROS CHILE S.A.	284.377	0	-	-	284.377	(284.377)	-	-	-	(284.377)
99509260-3	OBRAS INDUSTRIALES SALFA S.A.	0	17.922	-	-	17.922	-	(17.922)	-	-	(17.922)
99526550-8	INGENIERIA Y MONTAJES FERROVIAL S.A	31.519	16.423	-	-	47.942	(31.519)	(16.423)	-	-	(47.942)
99564360-K	BESALCO MD MONTAJES S. A.	102.494	114.546	-	-	217.040	(102.494)	(114.546)	-	-	(217.040)
99573400-1	EUROP ASSISTANCE S.A.	28.337	0	-	-	28.337	(28.337)	-	-	-	(28.337)
99589930-2	NUEVAUNION SPA	1.368	7.555	-	85.517	94.440	(1.368)	(7.555)	-	(85.517)	(94.440)
99593350-0	TANDEM S.A.	38.610	7.284	-	-	45.894	(38.610)	(7.284)	-	-	(45.894)
	Personas naturales	1.450.744	203.534	-	-	1.654.278	(1.450.744)	(203.534)	-	-	(1.654.278)
	Privados	4.230.443	4.149.367	-	1.132.037	9.511.847	(4.230.443)	(4.149.367)	-	(1.132.037)	(9.511.847)
	Otros (especificar)	-	-	-	-	-	-	-	-	-	-
Total		11.932.541	11.909.481	-	16.819.825	40.661.847	(11.932.541)	(11.909.481)	-	(16.819.825)	(40.661.847)

MUTUAL DE SEGURIDAD C.CH.C.

Notas a los Estados Financieros

31 de diciembre de 2019 y 2018

Nota 45 - Subsidios

El detalle de los gastos por pago de subsidios realizados durante los ejercicios 2019 y 2018, es el siguiente en miles de pesos:

Año del Siniestro	31-12-2019				Total 2019 M\$
	Origen del Siniestro				
	Accidente del Trabajo M\$	Accidente de Trayecto M\$	Enfermedad Profesional M\$	Otro (Especificar) M\$	
Año 2019	29.435.364	10.876.583	3.949.158	-	44.261.105
Año 2018	2.808.512	1.082.753	306.031	-	4.197.296
Año 2017	409.287	157.136	21.945	-	588.368
Año 2016	44.420	35.754	7.960	-	88.134
Año 2015	145.808	5.413	-	-	151.221
Año 2014	10.055	25.651	-	-	35.706
Años anteriores	-	-	-	-	-
Total	32.853.446	12.183.290	4.285.094	-	49.321.830

Año del Siniestro	31-12-2018				Total 2018 M\$
	Origen del Siniestro				
	Accidente del Trabajo M\$	Accidente de Trayecto M\$	Enfermedad Profesional M\$	Otro (Especificar) M\$	
Año 2018	29.611.911	10.941.818	3.972.844	-	44.526.573
Año 2017	2.825.356	1.089.247	307.866	-	4.222.469
Año 2016	411.742	158.078	22.077	-	591.897
Año 2015	44.686	35.969	8.008	-	88.663
Año 2014	146.683	5.446	-	-	152.129
Año 2013	10.116	25.805	-	-	35.921
Años anteriores	-	-	-	-	-
Total	33.050.494	12.256.363	4.310.795	-	49.617.652

MUTUAL DE SEGURIDAD C.CH.C.

Notas a los Estados Financieros

31 de diciembre de 2019 y 2018

Nota 46 - Indemnizaciones

El detalle de los gastos por pago de indemnizaciones realizados durante los ejercicios 2019 y 2018, es el siguiente:

Año del Siniestro	Origen del Siniestro					Total 31-12-2019	
	Accidente del Trabajo	Accidente de Trayecto	Enfermedad Profesional		Otro (Especificar)	Gasto Propio	Concurrencia Neta
	M\$	M\$	Gasto Propio M\$	Concurrencia Neta M\$	M\$	M\$	M\$
Año 2019	330.749	19.546	1.001.421	231.764	-	1.351.716	231.764
Año 2018	1.556.302	183.218	1.041.772	241.102	-	2.781.292	241.102
Año 2017	1.004.442	294.840	142.218	32.914	-	1.441.500	32.914
Año 2016	305.392	87.044	10.897	2.522	-	403.333	2.522
Año 2015	148.858	116.275	26.122	6.045	-	291.255	6.045
Año 2014	39.768	61.695	0	0	-	101.463	0
Años anteriores	208.125	18.040	6.194,00	1433	-	232.359	1433
Total	3.593.636	780.658	2.228.624	515.780	-	6.602.918	515.780

Año del Siniestro	Origen del Siniestro					Total 31-12-2018	
	Accidente del Trabajo	Accidente de Trayecto	Enfermedad Profesional		Otro (Especificar)	Gasto Propio	Concurrencia Neta
	M\$	M\$	Gasto Propio M\$	Concurrencia Neta M\$	M\$	M\$	M\$
Año 2018	220.613	13.037	737.240	85.304	-	970.890	85.304
Año 2017	1.038.066	122.208	766.946	88.741	-	1.927.220	88.741
Año 2016	669.971	196.661	104.699	12.115	-	971.331	12.115
Año 2015	203.699	58.059	8.022	928	-	269.780	928
Año 2014	99.289	77.556	19.231	2.225	-	196.076	2.225
Año 2013	26.525	41.151	-	-	-	67.676	-
Años anteriores	138.821	12.033	4.560	527	-	155.414	527
Total	2.396.984	520.705	1.640.698	189.840	-	4.558.387	189.840

MUTUAL DE SEGURIDAD C.CH.C.

Notas a los Estados Financieros

31 de diciembre de 2019 y 2018

Nota 47 - Pensiones

El detalle de los gastos por pago de pensiones realizados durante los ejercicios 2019 y 2018, es el siguiente:

Año del Siniestro	Origen del Siniestro					Total 31-12-2019	
	Accidente del Trabajo	Accidente de Trayecto	Enfermedad Propio	Profesional Concurrencia Neta	Otro (Especificar)	Gasto Propio	Concurrencia Neta
	M\$	M\$	M\$	M\$	M\$	M\$	M\$
Año 2019	283.300	114.455	22.454	20.274	-	420.209	20.274
Año 2018	415.133	161.871	81.373	31.765	-	658.377	31.765
Año 2017	495.047	217.059	21.742	35.406	-	733.848	35.406
Año 2016	424.737	118.699	100.428	31.065	-	643.864	31.065
Año 2015	477.534	105.286	82.611	32.105	-	665.431	32.105
Año 2014	375.859	137.724	59.653	27.657	-	573.236	27.657
Años anteriores	8.210.764	2.091.562	8.248.065	514.213	-	18.550.391	514.213
Total	10.682.374	2.946.656	8.616.326	692.485	-	22.245.356	692.485

Año del Siniestro	Origen del Siniestro					Total 31-12-2018	
	Accidente del Trabajo	Accidente de Trayecto	Enfermedad Propio	Profesional Concurrencia Neta	Otro (Especificar)	Gasto Propio	Concurrencia Neta
	M\$	M\$	M\$	M\$	M\$	M\$	M\$
Año 2018	255.175	103.092	(4.256)	42.742	-	354.011	42.742
Año 2017	373.920	145.800	34.938	66.968	-	554.658	66.968
Año 2016	445.900	195.511	(23.170)	74.645	-	618.241	74.645
Año 2015	382.571	106.915	52.947	65.492	-	542.433	65.492
Año 2014	430.126	94.833	35.642	67.685	-	560.601	67.685
Año 2013	338.545	124.051	20.335	58.308	-	482.931	58.308
Años anteriores	7.395.627	1.883.919	6.808.311	1.084.077	-	16.087.857	1.084.077
Total	9.621.864	2.654.121	6.924.747	1.459.917	-	19.200.732	1.459.917

MUTUAL DE SEGURIDAD C.CH.C.

Notas a los Estados Financieros

31 de diciembre de 2019 y 2018

Nota 48 - Prestaciones Médicas

El detalle del gasto por prestaciones médicas durante el ejercicio 2019, es el siguiente:

Conceptos	31-12-2019			Total M\$
	Accidentes del Trabajo M\$	Accidentes del Trayecto M\$	Enfermedad Profesional M\$	
Sueldos	16.555.198	5.216.021	907.135	22.678.354
Bonos y comisiones	4.023.361	1.267.634	220.459	5.511.454
Gratificación y participación	2.252.330	709.638	123.416	3.085.384
Otras remuneraciones	19.661.542	6.194.732	1.077.345	26.933.619
Subtotal remuneraciones	42.492.431	13.388.025	2.328.355	58.208.811
Indemnizaciones por años de servicio	2.062.059	649.690	112.990	2.824.739
Honorarios	12.972.528	4.087.235	710.823	17.770.586
Viáticos	966	304	53	1.323
Capacitación	427.843	134.800	23.443	586.086
Otros estipendios	-	-	-	-
Total gastos en personal	57.955.827	18.260.054	3.175.664	79.391.545
Insumos médicos	3.758.644	1.184.230	205.953	5.148.827
Instrumental clínico	-	-	-	-
Medicamentos	4.410.740	1.389.685	241.685	6.042.110
Prótesis y aparatos ortopédicos	3.287.196	1.035.692	180.120	4.503.008
Exámenes complementarios	1.085.885	342.128	59.500	1.487.513
Traslado de pacientes	3.658.363	1.152.635	200.458	5.011.456
Atenciones de otras Instituciones	9.195.063	2.897.075	503.838	12.595.976
Mantenimiento y reparación	2.590.990	816.339	141.972	3.549.301
Servicios generales	2.379.923	749.839	130.407	3.260.169
Consumos básicos	1.143.654	360.329	62.666	1.566.649
Honorarios interconsultas y diversos	-	-	-	-
Alimentación de accidentados	466.505	146.981	25.561	639.047
Útiles escritorio; fotocopias, imprenta	276.147	87.005	15.131	378.283
Arriendo de propiedades	-	-	-	-
Arriendo de equipos y otros	200.590	63.199	10.991	274.780
Otros	2.276.909	717.382	124.764	3.119.055
Subtotal otros gastos	34.730.609	10.942.519	1.903.046	47.576.174
Depreciación	5.725.288	1.803.858	313.715	7.842.861
Gastos indirectos	4.498.658	1.417.385	246.502	6.162.545
Total	102.910.382	32.423.816	5.638.927	140.973.125

MUTUAL DE SEGURIDAD C.CH.C.

Notas a los Estados Financieros

31 de diciembre de 2019 y 2018

Nota 48 - Prestaciones Médicas (continuación)

El detalle del gasto por prestaciones médicas durante el ejercicio 2018, es el siguiente:

Conceptos	31-12-2018				Total M\$
	Accidentes del Trabajo M\$	Accidentes del Trayecto M\$	Enfermedad Profesional M\$	Otros (Especificar) M\$	
Sueldos	15.598.730	4.914.668	854.725	-	21.368.123
Bonos y comisiones	2.660.860	838.353	145.801	-	3.645.014
Gratificación y participación	2.110.764	665.035	115.658	-	2.891.457
Otras remuneraciones	17.890.149	5.636.622	980.282	-	24.507.053
Subtotal remuneraciones	38.260.503	12.054.678	2.096.466	-	52.411.647
Indemnizaciones por años de servicio	1.507.186	474.867	82.586	-	2.064.639
Honorarios	11.969.166	3.771.107	655.845	-	16.396.118
Viáticos	3.551	1.119	195	-	4.865
Capacitación	419.042	132.027	22.961	-	574.030
Otros estipendios	-	-	-	-	-
Total gastos en personal	52.159.448	16.433.798	2.858.053	-	71.451.299
Insumos médicos	4.261.332	1.342.611	233.498	-	5.837.441
Instrumental clínico	1.479	466	81	-	2.026
Medicamentos	4.131.091	1.301.577	226.361	-	5.659.029
Prótesis y aparatos ortopédicos	3.099.981	976.706	169.862	-	4.246.549
Exámenes complementarios	1.208.245	380.680	66.205	-	1.655.130
Traslado de pacientes	3.228.882	1.017.319	176.925	-	4.423.126
Atenciones de otras Instituciones	10.131.496	3.192.115	555.150	-	13.878.761
Mantenimiento y reparación	2.536.084	799.040	138.964	-	3.474.088
Servicios generales	2.151.455	677.856	117.888	-	2.947.199
Consumos básicos	1.107.484	348.933	60.684	-	1.517.101
Honorarios interconsultas y diversos	-	-	-	-	-
Alimentación de accidentados	446.574	140.701	24.470	-	611.745
Útiles escritorio; fotocopias, imprenta	298.667	94.101	16.365	-	409.133
Arriendo de propiedades	596.869	188.055	32.705	-	817.629
Arriendo de equipos y otros	208.959	65.836	11.450	-	286.245
Otros	2.215.621	698.073	121.404	-	3.035.098
Subtotal otros gastos	35.624.219	11.224.069	1.952.012	-	48.800.300
Depreciación	4.326.443	1.363.126	237.065	-	5.926.634
Gastos indirectos	4.374.137	1.378.153	239.679	-	5.991.969
Total	96.484.247	30.399.146	5.286.809	-	132.170.202

MUTUAL DE SEGURIDAD C.CH.C.

Notas a los Estados Financieros

31 de diciembre de 2019 y 2018

Nota 49 - Prestaciones Preventivas de Riesgos

El detalle del gasto en prestaciones preventivas de riesgos durante los ejercicios 2019 y 2018, es el siguiente:

Conceptos	31-12-2019 M\$	31-12-2018 M\$
Sueldos	11.231.816	11.159.185
Bonos y comisiones	1.934.130	1.523.038
Gratificación y participación	1.427.467	1.407.163
Otras remuneraciones	9.647.764	9.417.599
Subtotal remuneraciones	24.241.177	23.506.985
Indemnización por años de servicio	642.620	707.614
Honorarios	7.714.092	6.499.795
Viáticos	6.004	8.388
Capacitación	201.767	197.617
Otros estipendios	-	-
Total gastos en personal	32.805.660	30.920.399
Insumos para exámenes preventivos	2.539.927	1.120.303
Asesorías	13.126.174	11.505.197
Publicaciones	216.569	270.620
Material de apoyo	5.081.917	4.485.006
Organización de eventos	176.774	380.422
Mantenimiento y reparación	1.069.917	1.075.570
Servicios generales	320.234	291.531
Consumos básicos	539.338	522.281
Utilidades escritorio; fotocopias; Imprenta	92.086	114.971
Honorarios interconsultas y diversos	30.031	30.365
Patente, seguro, contribuciones	7.641	3.748
Proyectos de investigación	-	-
Proyectos de Innovación Tecnológica	462.000	413.562
Arriendo de propiedades	172.563	727.176
Capacitación de trabajadores de emp. adherentes	-	-
Detalle Otros:		
Arriendo impresoras y otros	70.351	91.230
Movilización y locomoción	331.322	265.034
Amortización	179.584	213.119
Remodelación-compra de mobiliario	-	-
Gastos Generales	-	-
Alimentación	758.188	727.966
Gastos Informáticos	933.612	764.014
Gastos de coordinación y representación	-	-
Acciones de PRP	-	-
Otros	524.178	527.692
Subtotal otros gastos	26.632.406	23.529.807
Depreciación	1.439.611	1.415.625
Gastos indirectos	2.121.516	2.062.512
Total	62.999.193	57.928.343

MUTUAL DE SEGURIDAD C.CH.C.

Notas a los Estados Financieros

31 de diciembre de 2019 y 2018

Nota 49 - Prestaciones Preventivas de Riesgos (continuación)

(*) Proyectos de Investigación e Innovación Tecnológica:

Proyectos al 2019	Gasto Real M\$	Provisión M\$	Total M\$
Proyectos de Investigación:			
Caracterización de pacientes en estado vegetativo y estado de mínima respuesta producto de accidentes del trabajo entre 2002 y 2018	-	9.470	9.470
Comparación de la eficacia de rehabilitación temprana con tele-rehabilitación en pacientes con fractura distal del radio. Ensayo clínico aleatorizado.	-	60.000	60.000
Asociación entre ruido ocupacional, desórdenes auditivo-vocales y estrés laboral en profesores de la ciudad de Chillán	-	63.001	63.001
Diseño y Evaluación de Intervenciones Preventivas Asociadas a Accidentes Graves y con Resultado de Muerte en PYMES – Modelo 5 Reglas Vitales (5RV)	-	61.780	61.780
Estudio exploratorio sobre las percepciones de trabajadores de la construcción acerca de las causas de accidentes graves y fatales y propuestas de prevención	-	37.970	37.970
Riesgos y opciones de prevención de trastornos musculoesqueléticos en sistemas de construcción de obra gruesa edificios departamentos Concepción y Santiago	-	56.091	56.091
Evaluación de la eficacia de una intervención para reducir riesgos psicosociales y el ausentismo laboral a través del Liderazgo	-	60.000	60.000
Revisión panorámica de la literatura en prevención de accidentes del trabajo y enfermedades profesionales con enfoque de género	-	7.230	7.230
Guía de trabajo seguro y saludable para el trabajador que envejece	-	50.823	50.823
Modelo de intervención integral de la violencia en el trabajo	-	12.563	12.563
Sistema de asistencia a la decisión de calificación y manejo de EP salud mental por IA	-	11.525	11.525
Sistema de Inteligencia Artificial para la detección de patología respiratoria de origen laboral	-	11.000	11.000
Diseño, desarrollo e implementación de observatorio web de seguridad y salud en el trabajo	-	20.548	20.548
Subtotal Proyectos de Investigación	-	462.000	462.000
Proyectos de Innovación Tecnológica			
Subtotal Proyectos de Innovación Tecnológica	-	-	-
Total proyectos de investigación e innovación tecnológica	-	462.000	462.000

MUTUAL DE SEGURIDAD C.CH.C.

Notas a los Estados Financieros

31 de diciembre de 2019 y 2018

Nota 49 - Prestaciones Preventivas de Riesgos (continuación)

(*) Proyectos de Investigación e Innovación Tecnológica:

Proyectos al 2018	Gasto Real M\$	Provisión M\$	Total MS
Proyectos de Investigación:			
Subdiagnóstico de enfermedades profesionales en centros de atención primaria de salud: evaluación y propuestas.	10.872	25.368	36.240
Evaluación de la usabilidad de la Guía Técnica para la Evaluación y Control de riesgos asociados al Manejo o Manipulación Manual de Carga	10.176	22.764	32.940
La salud mental como factor de riesgo para los accidentes del trabajo y el ausentismo laboral: un estudio de cohorte (Fase 2)	18.564	43.316	61.880
Análisis de factores asociados al desarrollo de secuelas y prolongación del reposo posteriores a un accidente laboral	11.662	27.211	38.873
Implicancias del estigma en el proceso de reintegración laboral de trabajadores con problemas de salud mental: manifestaciones y puntos de intervención	12.444	29.036	41.480
Estudio del proceso de calificación de enfermedades profesionales MEES como aporte a fortalecer su uniformidad, especificidad, objetividad y transparencia	10.956	25.563	36.519
Asignación de recursos en seguridad: Generación de indicadores para la gestión de la prevención de accidentes en empresas de la construcción	-	34.780	34.780
Estudio sobre el funcionamiento y buenas prácticas del Comité Paritario de faena en la construcción	12.240	28.560	40.800
Programa piloto para la prevención integral de la violencia en el transporte público Transantiago	10.320	24.080	34.400
"Realización del trabajo de campo para la validación y estandarización del cuestionario COPSOQ 3 en Chile"	-	42.000	42.000
Mejorando la salud y la seguridad de trabajadores mineros en Chile: Programa de Intervención al estilo de vida para mejorar el bienestar y reducir las lesiones musculo-esqueléticas	-	13.650	13.650
Subtotal Proyectos de Investigación	97.234	316.328	413.562
Proyectos de Innovación Tecnológica			
Subtotal Proyectos de Innovación Tecnológica	-	-	-
Total proyectos de investigación e innovación tecnológica	97.234	316.328	413.562

MUTUAL DE SEGURIDAD C.CH.C.

Notas a los Estados Financieros

31 de diciembre de 2019 y 2018

Nota 50 - Funciones Técnicas

El detalle del gasto en funciones técnicas durante los ejercicios 2019 y 2018, es el siguiente:

Conceptos	31-12-2019	31-12-2018
	M\$	M\$
Sueldos	1.401.209	1.272.409
Bonos y comisiones	241.332	178.254
Gratificación y participación	183.716	174.517
Otras remuneraciones	875.756	789.027
Subtotal remuneraciones	<u>2.702.013</u>	<u>2.414.207</u>
Indemnización por años de servicios	41.333	39.934
Honorarios	14.156	19.354
Viáticos	216	47
Capacitación	19.216	18.821
Otros estipendios	-	-
Total gastos en personal	<u>2.776.934</u>	<u>2.492.363</u>
Marketing	-	-
Estudios externos	152.237	100.434
Mantenimiento y reparación	81.293	82.766
Servicios generales	207.756	156.280
Consumos básicos	51.366	49.741
Materiales de oficina	22.022	14.168
Honorarios auditores y diversos	-	-
Arriendo de equipos y otros	7.697	8.131
Patente, seguros, contribuciones	889	526
Detalle Otros :		
Alimentación	72.208	69.330
Gastos informáticos	64.865	48.371
Empastes, microfilm.y otros	-	-
Gastos de recaudación (previred)	1.796.867	1.752.435
Otros	502.000	665.202
Subtotal otros gastos	<u>2.959.200</u>	<u>2.947.384</u>
Depreciación	123.139	215.973
Gastos indirectos	202.049	196.394
Total	<u>6.061.322</u>	<u>5.852.114</u>

MUTUAL DE SEGURIDAD C.CH.C.

Notas a los Estados Financieros

31 de diciembre de 2019 y 2018

Nota 51 - Gastos de Administración

El detalle de los gastos de administración realizados durante los ejercicios 2019 y 2018, es el siguiente:

Conceptos	31-12-2019 M\$	31-12-2018 M\$
Sueldos	5.402.439	4.985.182
Bonos y comisiones	1.100.210	859.987
Gratificación y participación	162.373	164.194
Otras remuneraciones	1.892.919	3.710.338
Subtotal remuneraciones	8.557.941	9.719.701
Indemnización por años de servicio	563.802	435.928
Honorarios	487.219	283.346
Viáticos	10.102	8.654
Capacitación	153.727	150.565
Otros estipendios	-	-
Total gastos en personal	9.772.791	10.598.194
Marketing	2.817.286	2.794.272
Publicaciones	-	-
Estudios externos	1.154.000	1.330.250
Mantenimiento y reparación	556.095	557.297
Servicios generales	309.163	118.240
Consumos básicos	410.924	397.928
Materiales de oficinas	25.264	41.216
Donaciones	-	-
Aportes a terceros	683.071	583.160
Honorarios de auditorías y diversos	-	-
Arriendo de equipos y otros	58.090	59.450
Patente, seguro, contribuciones	12.585	7.070
Arriendo de propiedades	75.003	168.308
Fletes y traslados	-	-
Otros	2.825.392	1.344.326
Subtotal otros gastos	8.926.873	7.401.517
Depreciación	432.899	189.300
Gastos indirectos	1.157.019	1.165.597
Total	20.289.582	19.354.608

MUTUAL DE SEGURIDAD C.CH.C.

Notas a los Estados Financieros

31 de diciembre de 2019 y 2018

Nota 52 - Estipendios del Directorio

Durante los ejercicios 2019 y 2018 se han pagado los siguientes estipendios a los señores Directores:

N°	Nombre	31-12-2019							
		RUT	Dietas	Participación en Excedentes M\$	Gastos de Representación M\$	Viáticos M\$	Regalías M\$	Otros M\$	Total M\$
1	Devora Ávila Palma	12.321.675-K	446	-	-	-	-	7.031	7.477
2	Guillermo Vargas Pérez	9.122.101-2	274	-	-	-	-	10.243	10.517
3	Jorge Schwerter Hofmann	7.560.384-3	91	-	-	-	-	-	91
4	José Ignacio Concha Besa	5.391.149-8	141	-	-	-	-	2.406	2.547
5	Leonardo Danieri Jones	6.334.547-4	525	-	-	-	-	9.856	10.381
6	Lorenzo Constans Gorri	5.816.225-6	525	-	-	-	-	16.716	17.241
7	Manuel Errázuriz Ruiz-Tagle	5.616.237-2	141	-	-	-	-	3.517	3.658
8	Pedro Muñoz Donoso	10.122.252-7	141	-	-	-	-	2.657	2.798
9	Roberto Morrison Yonge	5.126.775-3	133	-	-	-	-	18.185	18.318
10	Roberto Pérez Serpa	8.632.497-0	324	-	-	-	-	4.553	4.877
11	Rodrigo Torres Biscak	14.176.796-8	-	-	-	-	-	2.415	2.415
12	Víctor Parra Rubilar	5.528.181-5	274	-	-	-	-	3.070	3.344
13	Vivian Modak Canobra	9.018.685-K	200	-	-	-	-	7.031	7.231
14	Jorge Peña Collao	8.190.497-9	300	-	-	-	-	7.031	7.331
15	Verónica Lucero Quiroz	12.640.851-K	300	-	-	-	-	5.625	5.925
16	Raimundo Rencoret Ríos	7.017.619-K	150	-	-	-	-	2.813	2.963
17	Luis Felipe Navarro González	8.697.900-4	50	-	-	-	-	2.813	2.863
18	Sebastián Ortiz Alarcón	13.670.147-9	50	-	-	-	-	2.246	2.296
19	Eduardo Muñoz Zúñiga	8.401.685-3	50	-	-	-	-	2.813	2.863
Total			4.115	-	-	-	-	111.021	115.136

Estos valores forman parte del ítem gastos de administración del estado de resultados integral.

N°	Nombre	2018							
		RUT	Dietas	Participación en Excedentes M\$	Gastos de Representación M\$	Viáticos M\$	Regalías M\$	Otros M\$	Total M\$
1	Devora Ávila Palma	12.321.675-K	40	-	-	-	-	-	40
2	Francisco Dosque Concha	13.903.692-1	78	-	-	-	-	1.370	1.448
3	Guillermo Vargas Pérez	9.122.101-2	482	-	-	-	-	6.601	7.083
4	Jorge Schwerter Hofmann	7.560.384-3	81	-	-	-	-	-	81
5	José Ignacio Concha Besa	5.391.149-8	200	-	-	-	-	4.650	4.850
6	Leonardo Danieri Jones	6.334.547-4	443	-	-	-	-	6.446	6.889
7	Lorenzo Constans Gorri	5.816.225-6	560	-	-	-	-	17.615	18.175
8	Manuel Errázuriz Ruiz-Tagle	5.616.237-2	441	-	-	-	-	5.957	6.398
9	Pedro Muñoz Donoso	10.122.252-7	200	-	-	-	-	2.087	2.287
10	Roberto Morrison Yonge	5.126.775-3	202	-	-	-	-	5.293	5.495
11	Roberto Pérez Serpa	8.632.497-0	522	-	-	-	-	4.638	5.160
13	Rodrigo Torres Biscak	14.176.796-8	199	-	-	-	-	5.384	5.583
14	Víctor Parra Rubilar	5.528.181-5	403	-	-	-	-	6.545	6.948
Total			3.851	-	-	-	-	66.586	70.437

MUTUAL DE SEGURIDAD C.CH.C.

Notas a los Estados Financieros

31 de diciembre de 2019 y 2018

Nota 53 - Pérdidas por Deterioro (Reversiones)

El detalle de las pérdidas por deterioros durante los ejercicios 2019 y 2018, es el siguiente:

Conceptos	31-12-2019		
	Deterioro M\$	Reversiones M\$	Saldo M\$
Deuda Previsional	8.465.691	(6.430.318)	2.035.373
Deuda Privada	5.884.669	(6.357.522)	(472.853)
Deuda Art. 77 bis	12.448	(182.599)	(170.151)
Aportes Legales	739.438	(1.371.591)	(1.362.397)
Otras Cuentas por Cobrar	37.685	-	767.929
Total	15.139.931	(14.342.030)	797.901

Conceptos	31-12-2018		
	Deterioro M\$	Reversiones M\$	Saldo M\$
Deuda Previsional	8.935.577	(6.655.712)	2.279.865
Deuda Privada	6.000.299	(6.840.652)	(840.353)
Deuda Art. 77 bis	82.046	(226.939)	(144.893)
Otras Cuentas por Cobrar	98.906	-	98.906
Total	15.116.828	(13.723.303)	1.393.525

Nota 54 - Otros Ingresos y otros Egresos

El detalle de los otros ingresos y otros egresos es el siguiente:

a) Otros ingresos

Concepto	Tipo (*)	31-12-2019 M\$	31-12-2018 M\$
Seguro obligatorio de accidentes personales (SOAP)	IO	2.949.612	2.844.860
Otros ingresos	IO	457.326	1.160.614
Arriendos	IN	833.865	810.708
Otros ingresos	IN	1.484.399	947.555
Total		5.725.202	5.763.737

Ingreso Ordinario (IO)
Ingreso no Ordinario (IN)

MUTUAL DE SEGURIDAD C.CH.C.

Notas a los Estados Financieros

31 de diciembre de 2019 y 2018

Nota 54 - Otros Ingresos y otros Egresos (continuación)**b) Otros egresos**

Concepto	Tipo (*)	31-12-2019 M\$	31-12-2018 M\$
Bajas y mermas de inventario	EO	64.610	49.342
Activos dados de Baja	EO	11.191	173.267
Aguinaldo navidad y fiestas patrias	EO	404.327	385.477
Otros Egresos	EO	109.543	231.046
Intereses Financieros	EN	373.710	35.537
Gastos Bancarios	EN	922.000	582.795
Otros Egresos	EN	351.271	5.638
Total		2.236.652	1.463.102

(*) Egreso Ordinario (EO)

(*) Egreso no Ordinario (EN)

Nota 55 - Diferencia de Cambio y otras Unidades de Reajuste

Las diferencias de cambio y las unidades de reajustes abonadas en el estado de resultados se incluyen en las partidas siguientes y por los importes indicados:

Diferencias de Cambios	31-12-2019 M\$	31-12-2018 M\$
Otras utilidades / (pérdidas) – netas	(90.575)	8.342
Ingresos (gastos) financieros - netos	-	-
Total	(90.575)	8.342
Unidades de Reajustes	31-12-2019 M\$	31-12-2018 M\$
Efectivo y efectivo equivalente	-	-
Inversiones de libre disposición	1.709.345	1.174.747
Inversiones del Fondo de Reserva Eventualidades	173.500	163.930
Inversiones del Fondo de Contingencia	963.546	962.286
Inversiones del Fondo de Reserva Pensiones	5.130.812	5.267.245
Inversiones del Fondo de Reserva de Pensiones Adicional	-	-
Otros reajustes	-	(9)
Total	7.977.203	7.568.199

MUTUAL DE SEGURIDAD C.CH.C.

Notas a los Estados Financieros

31 de diciembre de 2019 y 2018

Nota 56 - Otros Ingresos Percibidos - otros Egresos Efectuados**a) Otros ingresos de actividades de la operación**

Conceptos	31-12-2019 M\$	31-12-2018 M\$
Seguros SOAP	2.725.858	2.780.914
Arriendos	833.866	810.708
Asesorías	-	-
Otros ingresos	943.158	658.636
Total	4.502.882	4.250.258

b) Otros egresos de actividades de la operación

Conceptos	31-12-2019 M\$	31-12-2018 M\$
Aguinaldos	404.327	385.477
Intereses financieros	965.162	618.332
Otros	404.403	54.981
Total	1.773.892	1.058.790

Nota 57 - Otras Fuentes de Financiamiento - otros Desembolsos por Financiamiento**a) Otras fuentes de actividades de financiamiento**

Conceptos	31-12-2019 M\$	31-12-2018 M\$
	-	-
Total	-	-

b) Otros desembolsos de actividades de financiamiento

Conceptos	31-12-2019 M\$	31-12-2018 M\$
Arrendamientos bajo NIIF 16	2.112.049	-
Total	2.112.049	-

MUTUAL DE SEGURIDAD C.CH.C.

Notas a los Estados Financieros

31 de diciembre de 2019 y 2018

Nota 58 - Otros Ingresos de Inversión - otros Desembolsos de Inversión

a) Otros ingresos de actividades de inversión

No existen otros ingresos de actividades de inversión.

b) Otros desembolsos de actividades de inversión

Mutual no tiene otros desembolsos de actividades de inversión

Nota 59 - Contingencias

a) Pasivos contingentes

La Mutual se encuentra involucrada en varios juicios y reclamaciones, derivados del curso normal de sus operaciones. Respecto de estos juicios una parte está cubierta por la Compañía de Seguros UNNIO, póliza de responsabilidad civil por malas prácticas médicas N°16669, con cobertura de UF50.000. Con respecto a la parte no cubierta los abogados y la Administración, no estiman efectos importantes en la situación financiera y resultado de Mutual.

b) Activos contingentes

Demandas interpuestas por Mutual de Seguridad de la CChC

- a) Demanda, en juicio ordinario, Mutual De Seguridad Cámara Chilena De La Construcción/Servicio De Salud Araucanía Sur, ROL C-6883-2018.

Con fecha 07 de marzo de 2018 Mutual de Seguridad C.Ch.C. presentó ante el 11 Juzgado Civil de Santiago una demanda de cobro de pesos en juicio ordinario, en contra de los 29 Servicios de Salud de Chile (en adelante los Servicios), por concepto de deuda que éstos tienen con Mutual por concepto del artículo 77 bis de la Ley N°16.744.

En este contexto, la SUSESO también ha impartido instrucciones para la aplicación de lo dispuesto en las Circulares 3221 y 3244 ambas del año 2016.

En cuanto al importe o monto involucrado podemos mencionar que por concepto de cobro de prestaciones otorgadas conforme el artículo 77 bis, se demanda un monto de \$ 419.895.979 (cuatrocientos diecinueve millones ochocientos noventa y cinco mil novecientos setenta y nueve pesos).

MUTUAL DE SEGURIDAD C.CH.C.

Notas a los Estados Financieros

31 de diciembre de 2019 y 2018

Nota 59 – Contingencias (continuación)

b) Activos contingentes (continuación)

- b) Gestión Preparatoria de Confesión de deuda, en juicio ordinario, Mutual De Seguridad Cámara Chilena de la Construcción/Servicio Salud Metropolitano Oriente, ROL C-7542-2018.

Con fecha 14 de marzo de 2018 Mutual de Seguridad C.Ch.C. presentó ante el 18 Juzgado Civil de Santiago una gestión preparatoria de confesión de deuda, en juicio ordinario, en contra de los 29 Servicios de Salud de Chile (en adelante los Servicios), por concepto de deuda que estos servicios tienen con Mutual por concepto de caso declarados como NAT/NEP, correspondientes a prestaciones otorgadas por la Mutual que no se encuentran cubiertos por el artículo 77 bis de la Ley N°16.744.

En este contexto, la SUSESO ha impartido instrucciones para la aplicación de lo dispuesto en los artículos 71 y 72 del Decreto precitado, en las Circulares N°3.244 de 13 de septiembre de 2016 y N°3.298 de 22 de mayo de 2017 -en relación con la N°3.241 de 2016-, precisando los pasos, requisitos, condiciones y obligaciones que rigen esta materia.

En cuanto al importe o monto involucrado en la presente gestión preparatoria, podemos mencionar que por concepto de cobro de prestaciones otorgadas como NAT/NEP, se demanda un monto de \$17.870.738.547 (diecisiete mil ochocientos setenta millones setecientos treinta y ocho mil quinientos cuarenta y siete pesos).

Nota 60 - Compromisos

Mutual tiene reflejados en sus estados financieros los compromisos adquiridos con sus acreedores y sus colaboradores.

Nota 61 - Combinaciones de Negocios

Mutual no realizó operaciones de combinación de negocios durante los ejercicios 2019 y 2018.

MUTUAL DE SEGURIDAD C.CH.C.

Notas a los Estados Financieros

31 de diciembre de 2019 y 2018

Nota 62 - Transacciones con partes relacionadas

Las transacciones que se detallan a continuación se realizaron con partes vinculadas:

a) Venta de bienes y prestación de servicios

	31-12-2019 M\$	31-12-2018 M\$
Venta de bienes		
Mutual de Seguridad Asesorías S.A.	68.503	-
Servicios de Comunicación Médica	43.199	-
Dividendos por recibir		
Servicio de Comunicación Médica S.A.	-	25.732
Servicio Médico Mutual de Seguridad S.A.	-	85.405
Red Salud S.A.	-	-
Clínica Iquique	-	-
Mutual de Seguridad Asesorías S.A.	142.396	-
Prestación de servicios		
Mutual de Seguridad Asesorías S.A.	192.119	25.409
Servicio Médico Mutual CChC SpA	-	-
Servicio Médico Mutual de Seguridad	165	-
Servicio Comunicación Médica Mutual de Seguridad	32.401	-
Inmobiliaria Clínicas Regionales S.A.	3.073	2.879
Corp. del Bienestar del Personal de Mutual de Seguridad C.Ch.C.	11.893	-
Mutual de Seguridad Capacitación S.A.	119.567	251
Asociada		
Clínica Puerto Montt S.A.	350	350
Clínica Regional Curicó S.A.	-	-
Clínica Regional La Portada de Antofagasta S.A.	-	-
Clínica Regional Lircay S.A.	288	378
Clínica Los Coihues S.A.	104	16
Clínica Chillán S.A.	-	-
Mutual de Seguridad Capacitación S.A.	-	-
Soc. Hosp. Clínica Salud Integral S.A.	-	-
Clínica Regional del Elqui S.A.	-	-
Clínica Atacama SpA	-	-

Los bienes se venden sobre la base de las listas de precios vigentes aplicables a terceros no vinculados. Los servicios normalmente se negocian con las partes vinculadas a valores de mercado.

MUTUAL DE SEGURIDAD C.CH.C.

Notas a los Estados Financieros

31 de diciembre de 2019 y 2018

Nota 62 - Transacciones con partes relacionadas (continuación)

Las transacciones que se detallan a continuación se realizaron con partes vinculadas: (continuación)

b) Compra de bienes y servicios

Concepto	31-12-2019 M\$	31-12-2018 M\$
Compra de bienes		
Mutual de Seguridad Asesorías S.A.	-	-
Servicio Médico Mutual CChC SpA	-	-
Servicio de Comunicaciones Médicas S.A.	-	-
Clínica Iquique S.A.	-	-
Corp.de Bienestar del Pers. Mutual de Seguridad C.Ch.C.	-	-
Corp.de Benef.por Término de Contrato Pers Mutual De Seg.	-	-
Prestación de servicios		
Mutual de Seguridad Asesorías SA.	11.457.683	10.997.847
Clínica Iquique S.A.	-	-
Corp del Bienestar del Personal de Mutual de Seguridad C.Ch.C.	31.972	39.750
Servicio de Comunicaciones Médicas S.A.	1.957.501	1.417.641
Servicio Médico Mutual CChC SpA	1.538.824	1.270.483
Asociadas		
Mutual de Capacitación S.A.	1.144.568	827.338
Clínica Puerto Montt S.A.	507.487	544.461
Centro Médico Puerto Montt S.A.	225.213	157.264
Clínica Regional La Portada de Antofagasta SpA	425.326	583.005
Clínica Regional La Portada de Antofagasta Prestaciones Ambulatorios. S.A.	157.139	235.015
Clínica Regional Lircay S.A.	-	632.133
Centro Médico Lircay SpA	491.703	114.559
Clínica Valparaíso Prestaciones Hospitalarias S.A.	321.492	-
Centro Especialidades Médicas Atacama SpA	44.004	56.051
Centro de Especialidades Médicas Clínica Arica S.A.	-	-
Centro Médico y Diagnóstico Atacama SpA	2.417	9.233
Clínica Los Andes S.A.	289.016	298.592
Servicios Resonancia Magnética IV Región S.A.	-	-
Servicios Médico Imagenología Scanner IV Región S.A.	-	-
Sociedad Radiológica Los Andes S.A.	53.719	36.124
Laboratorio Clínico Cordillera S.A.	30.118	30.058
Resonancia Magnética Los Andes S.A.	13.918	6.955

MUTUAL DE SEGURIDAD C.CH.C.

Notas a los Estados Financieros

31 de diciembre de 2019 y 2018

Nota 62 - Transacciones con partes relacionadas (continuación)**b) Compra de bienes y servicios (continuación)**

Concepto	31-12-2019 M\$	31-12-2018 M\$
Asociadas		
Sociedad Radiológica Chillán S.A.	-	-
Clínica los Coihues S.A.	1.212.629	1.118.568
Centro de Espec. Médicas los Coihues SpA	567.226	533.945
Centro de Espec. Médicas Integral S.A.	-	-
Clínica Atacama S.A.	261.591	237.916
Inversalud Centro Médico Atacama SpA	-	-
Inmob. E Invers. Atacama SpA	-	-
Hospital Clínico del Sur SpA	988.069	1.432.279
Centro de Espec. Médicas del Sur SpA	119.689	35.184
Imagenología HCS SpA	84.010	96.949
Clínica Magallanes S.A.	-	-
Centro Diagn. Avanzado Clínica Magallanes S.A.	-	-
Inmobiliaria Inversalud SpA	-	-
Sociedad Radiológica Chillán S.A.	-	-
	<hr/>	<hr/>

c) Compensaciones al personal directivo clave y administrador

Remuneraciones Recibidas por el Personal Clave de la Gerencia	31-12-2019 M\$	31-12-2018 M\$
Salarios	1.268.891	1.213.307
Honorarios de administradores	-	-
Correcciones de valor y beneficios no monetarios	-	-
Beneficios a corto plazo para los empleados	-	-
Beneficios post empleo	-	-
Otros beneficios a largo plazo	-	-
Beneficios por terminación	-	-
Total remuneraciones recibidas por el personal clave	<hr/> <u>1.268.891</u>	<hr/> <u>1.213.307</u>

MUTUAL DE SEGURIDAD C.CH.C.

Notas a los Estados Financieros

31 de diciembre de 2019 y 2018

Nota 62 - Transacciones con partes relacionadas (continuación)**c) Compensaciones al personal directivo clave y administrador (continuación)**

Los principales ejecutivos de Mutual, corresponde a los siguientes:

Cargo	N° de Ejecutivos
Directorio	6
Gerentes	9
	<hr/>

d) Saldos al cierre derivados de ventas y compras de bienes y servicios

Conceptos	31-12-2019 M\$	31-12-2018 M\$
Cuentas por cobrar a entidades relacionadas (Nota 14)	744.843	398.455
Parientes cercanos de la dominante última	-	-
Cuentas por pagar a entidades relacionadas (Nota 31)	4.383.933	3.759.521
Dominante inmediata	-	-
Entidad Controlada por el personal directivo clave	-	-
	<hr/>	<hr/>

e) Préstamos a partes vinculadas**Préstamos a Administradores, Personal Directivo
y sus Familiares**

	31-12-2019 M\$	30-12-2018 M\$
Saldo inicial	-	-
Préstamos concedidos durante el ejercicio	-	-
Amortizaciones recibidas de préstamos	-	-
Intereses cargados	-	-
Intereses abonados	-	-
Saldo final	<hr/>	<hr/>

Préstamos a Asociadas

	31-12-2019 M\$	30-12-2018 M\$
Saldo inicial	110.000	138.000
Préstamos concedidos durante el ejercicio : RCR SA	-	55.870
Amortizaciones recibidas de préstamos	-	(83.870)
Intereses cargados	-	-
Intereses abonados	-	-
Saldo final	<hr/>	<hr/>

MUTUAL DE SEGURIDAD C.CH.C.

Notas a los Estados Financieros

31 de diciembre de 2019 y 2018

Nota 62 - Transacciones con partes relacionadas (continuación)

e) Préstamos a partes vinculadas (continuación)

Préstamos Totales a partes Vinculadas	31-12-2019 M\$	31-12-2018 M\$
Saldo inicial	110.000	138.000
Préstamos concedidos durante el ejercicio : RCR SA	-	55.870
Amortizaciones recibidas de préstamos	-	(83.870)
Intereses cargados : RCR SA	-	-
Intereses abonados	-	-
Saldo final	<u>110.000</u>	<u>110.000</u>

Nota 63 - Negocios Conjuntos

Las participaciones en negocios conjuntos se integran por el método de participación. El grupo participa en las entidades controladas conjuntamente que se detallan a continuación:

Entidad Patrimonial	Participación %
Red de Clínicas Regionales S.A.	<u>50</u>

Información financiera resumida de negocios conjuntos

Al 31 de diciembre de 2019	Suma de Activos M\$	Suma de Pasivos M\$
Corrientes de negocios conjuntos	32.019.801	18.700.290
No corrientes de negocios conjuntos	<u>79.980.016</u>	<u>33.099.005</u>
Total de negocios conjuntos	<u>111.999.817</u>	<u>51.799.295</u>
Suma de ingresos ordinarios de negocios		84.722.929
Suma de gastos de negocios conjuntos		<u>(81.690.704)</u>
Suma de la pérdida neta de negocios conjuntos		<u>3.032.225</u>

MUTUAL DE SEGURIDAD C.CH.C.

Notas a los Estados Financieros

31 de diciembre de 2019 y 2018

Nota 63 - Negocios Conjuntos (continuación)

Información financiera resumida de negocios conjuntos (continuación)

Al 31 de diciembre de 2018

	Suma de Activos M\$	Suma de Pasivos M\$
Corrientes de negocios conjuntos	27.358.049	18.686.577
No corrientes de negocios conjuntos	77.662.860	33.541.213
Total de negocios conjuntos	<u>105.020.909</u>	<u>52.227.790</u>
Suma de ingresos ordinarios de negocios		78.315.011
Suma de gastos de negocios conjuntos		<u>(75.162.628)</u>
Suma de la pérdida neta de negocios conjuntos		<u>3.152.383</u>

Nota 64 - Sanciones

Las sanciones aplicadas al 31 de diciembre de 2019 se detallan a continuación:

Corr.	Descripciones	Fecha de Resolución	N° de Resolución	Fecha de Notificación	Reclamada Judicialmente
SEREMI SALUD					
1	No implementación sistema de vigilancia accidentes con resultado de muerte o graves, Res. Ex. 450/2012	04/01/2016	165S2990	04/01/2016	SI
2	Sumario sanitario por accidente laboral de trabajador adherente no notificado según norma técnica 142 Ministerio de Salud.	10/01/2019	191268	15/01/2019	NO
3	No cumplir en informe técnico presentado, las instrucciones de Reglamento sobre condiciones sanitarias y ambientales básicas (ruido) en empresa adherente.	19/03/2018	1812173	23/03/2018	NO
4	Infracción norma sanitaria, Decreto Supremo N° 90, sumario sanitario.	19/03/2019	1912202	11/02/2019	NO
5	Infracción normas sanitarias para empresa adherente.	25/03/2019	778	31/05/2019	NO
6	Infracción al Código Sanitario	13/05/2019	2536/2017	13/05/2019	NO
7	Infracción al Código Sanitario	23/04/2019	1903494	10/06/2019	NO
8	Infracción al Código Sanitario	03/06/2019	1912498	10/06/2019	NO
9	Sumario Sanitario, protocolo PREXOR	17/06/2019	1912540	03/07/2019	NO
10	Incumplimiento DS 88/2004, no informar a autoridad sanitaria.	19/07/2019	1903733	26/08/2019	NO
11	No implementar protocolo psicosocial y falt de investigación accidentes.	12/08/2019	1911539	13/08/2019	NO
12	Sumario Sanitario, Puerto Natales	22/07/2019	1912610	13/08/2019	NO
13	Sumario Sanitario		LDST-88	20/08/2019	NO
14	Infracción al Código Sanitario	27/09/2019	19062343	09/12/2019	SI
15	Infracción al Código Sanitario	01/07/2019	19061423	09/12/2019	SI
16	Infracción al Código Sanitario	17/07/2019	19061678	09/12/2019	SI
17	Sumario Sanitario	15/10/2019	1916815	28/10/2019	SI
18	Sumario Sanitario	04/11/2019	19011374	15/11/2019	NO
19	Fiscalización botiquín y de ambulancia simple, Iquique	14/10/2019	19011274	17/11/2019	NO
20	Fiscalización Condiciones Generales de SST en lugares de trabajo, Calama (Antofagasta)	19/11/2019	19021955	27/11/2019	NO
21	Sumario Sanitario	16/12/2019	19022136	24/12/2019	NO
SUPERINTENDENCIA DE SALUD					
1	Fiscalización Hospital Notificación patologías LUV/ GES	29/11/2019	1017	06/12/2019	NO

MUTUAL DE SEGURIDAD C.CH.C.

Notas a los Estados Financieros

31 de diciembre de 2019 y 2018

Nota 64 - Sanciones (continuación)

Las sanciones aplicadas al 31 de diciembre de 2019 se detallan a continuación:

Corr.	Descripciones	Fecha de Resolución	N° de Resolución	Fecha de Notificación	Reclamada Judicialmente
SERVICIO DE IMPUESTOS INTERNOS					
1	Multa Art. 97, N° 1, presentación fuera de plazo Form.3239	21/02/2019	170005000305438	03/02/2017	NO
SUPERINTENDENCIA DE SEGURIDAD SOCIAL					
1	Infracción Circular 3.236 del 08.07.2016 (Proceso sancionatorio N° 1/AU08-2017-01929	13/02/2019	114	13/02/2019	NO
2	Infracción Art. 57 Ley N° 16.	05/08/2019	8049	21/08/2019	NO
DIRECCION DEL TRABAJO					
1	Multa por infracción Código del Trabajo	06/02/2019	7593180351	25/03/2019	NO
2	Multa por infracción Código del Trabajo	31/05/2019	-	31/05/2019	NO
3	Multa por infracción Código del Trabajo	19/06/2019	2883749	27/06/2019	NO
4	Multa por infracción Código del Trabajo	20/04/2019	399519015	29/07/2019	NO
5	Multa por infracción Código del Trabajo	04/12/2019	3967/19/27	11/12/2019	SI
6	Multa por infracción Código del Trabajo	05/11/2019	8380/19/295	14/11/2019	NO
7	Multa por infracción Código del Trabajo	31/08/2019	7896190051	-	NO
ENAP					
1	Aplicación de multa por incumplimiento de contrato MA31081875	06/03/2019	194/2019	06/03/2019	NO
2	Aplicación de multa por incumplimiento de contrato MA31081875	06/03/2019	195/2019	06/03/2019	NO
3	Aplicación de multa por incumplimiento de contrato MA31081875	09/04/2019	255/2019	09/04/2019	NO
4	Aplicación de multa por incumplimiento de contrato MA31081875	10/05/2019	337/2019	10/05/2019	NO
5	Aplicación de multa por incumplimiento de contrato MA31081875	30/05/2019	376/2019	30/05/2019	NO
6	Aplicación de multa por incumplimiento de contrato MA31081875	07/06/2019	400/2019	07/06/2019	NO
7	Aplicación de multa por incumplimiento de contrato MA31081875	19/06/2019	475/2019	24/07/2019	NO
8	Aplicación de multa por incumplimiento de contrato MA31081875	07/05/2019	313/2019	08/05/2019	NO
9	Aplicación de multa por incumplimiento de contrato MA31081875	24/06/2019	481/2019	25/07/2019	NO
10	Aplicación de Retención por incumplimiento de contrato MA31081875 mediante Certificado Cumplimiento Ley 20.123 emitido por Deloitte Julio y Agosto	-	-	-	NO
MUNICIPALIDAD DE QUILICURA					
1	Multas por no pago oportuno de derechos municipal.	22/08/2019	-	22/08/2019	NO
MUNICIPALIDAD DE SANTIAGO					
1	Infracción por funcionar sin patente, en contravención de artículo 23-26 de la Ley de Rentas.	14/11/2019	3.743-G-2019	-	NO

MUTUAL DE SEGURIDAD C.CH.C.

Notas a los Estados Financieros

31 de diciembre de 2019 y 2018

Nota 64 - Sanciones (continuación)

Las sanciones aplicadas al 31 de diciembre de 2019 se detallan a continuación:

Corr.	Descripciones	Fecha de Resolución	N° de Resolución	Fecha de Notificación	Reclamada Judicialmente
MUNICIPALIDAD DE ESTACION CENTRAL					
1	Multa por pago patente comercial fuera de plazo.	15/10/2019	88745/19	15/10/2019	NO
MUNICIPALIDAD DE OSORNO					
1	Extracion de aseo especial	16/10/2019	3201252	18/10/2019	NO

Nota 65 - Hechos Posteriores

No existen hechos posteriores al 31 de diciembre de 2019.

Nota 66 - Hechos Relevantes

07.01.2019. Informa como Hecho Relevante, que, con esta fecha, hemos dado inicio al funcionamiento de las nuevas dependencias del Centro de Atención de Salud Mutual Arica (CAM Arica), ubicado en Avenida Santa María N°2248, en modalidad de marcha blanca.

09.01.2019. Informa como Hecho Relevante, que con fecha de hoy 09 de enero de 2019, Mutual ha sido notificada de demanda de indemnización de perjuicios, RIT O-110-2018, del 1° Juzgado de Letras de Coronel, por un monto total de \$7.500.000.000.

01.02.2019. Informa como hecho relevante que, a contar de hoy 01 de febrero de 2019, la Gerencia de Asuntos Corporativos y Marketing, a cargo de la señora Mariana Alcérreca, con dependencia de la Gerencia Corporativa de Clientes y Desarrollo, ha pasado a depender y reportar de manera directa a la Gerencia General de Mutual de Seguridad CChC.

03.04.2019. Informa como Hecho Relevante que con motivo del incendio que afectó durante la madrugada de hoy 03 de abril de 2019, al Centro Comercial Parque Arauco, ubicado en la Comuna de Vitacura, nuestro Centro de Evaluación del Trabajo (CET Parque Arauco) ubicado en esas dependencias, permaneció cerrado de forma preventiva hasta las 13:00 horas, debido al humo existente en el lugar y a objeto de verificar que los sistemas de ventilación de dicho Centro no presentaran problemas.

15.05.2019. Informa como Hecho Relevante, que con fecha 14 de mayo de 2019, Mutual ha sido notificada de demanda de indemnización de perjuicios, Rol C-10695-2019, del 2° Juzgado Civil de Santiago, por un monto total de \$1.017.786.519.

04.06.2019. Informa como hecho relevante que con fecha de hoy 04 de junio de 2019, Mutual ha sido notificada de demanda de indemnización de perjuicios, Rol C-10646-2019, del 19° Juzgado Civil de Santiago, por un monto total de \$293.800.000.

MUTUAL DE SEGURIDAD C.CH.C.

Notas a los Estados Financieros

31 de diciembre de 2019 y 2018

Nota 66 - Hechos Relevantes (continuación)

19.06.2019. Informa como Hecho Relevante que con motivo de trabajos debidamente planificados de remoción de techos en nuestro Centro de Atención de Salud (CAS) de la ciudad de Constitución, ubicado en calle Mac Iver N°580, con fecha 18 de junio de 2019, hemos procedido a trasladar a nuestro personal médico a las dependencias del Centro Médico Biovida, ubicado en calle Portales N°320 A y a nuestro personal administrativo a las dependencias del Hotel Nuevo Constitución, ubicado en calle Bulnes N°428. Lo anterior, con objeto de poder brindar continuidad al servicio en un lugar cercano a nuestro CAS a nuestros trabajadores afiliados y empresas adherentes de dicha localidad sin exponerlos en caso alguno a alguna incomodidad por los arreglos que se están realizando. Estos trabajos que se están realizando en el CAS deberían terminar según lo planificado el próximo viernes 28 de junio, retomando la atención regular en el mismo el próximo lunes 01 de julio de 2019.

20.06.2019. Informa como Hecho Relevante que, entre marzo y junio del presente año, se desarrolló el proceso de elección de Directorio de Mutual de Seguridad CChC para el período Estatutario julio 2019 - junio 2022. Este proceso se inició el 27 de febrero de 2019 con la designación de la Comisión Electoral por parte de nuestro Directorio, culminando el día de hoy 20 de junio de 2019, mediante la proclamación por parte de la Junta General Ordinaria de Adherentes de Mutual de Seguridad CChC, de los directores en representación de las empresas adherentes señores Lorenzo Constans Gorri, Vivian Modak Canobra y Leonardo Daneri Jones como directores titulares y de los señores José Ignacio Amenábar Montes, Raimundo Rencoret Ríos y Luis Felipe Navarro González como directores suplentes.

Asimismo, informo a usted que, en representación de los trabajadores afiliados, resultaron elegidos los señores Jorge Peña Collao, Dévora Ávila Palma y Verónica Lucero Quiroz como directores titulares, y los señores Sebastián Ortiz Alarcón, Roberto Pérez Serpa y Eduardo Muñoz Zúñiga como directores suplentes.

01.07.2019. Informa como Hecho Relevante que, debido a retrasos no previstos, los arreglos en nuestro Centro de Atención de Salud (CAS) de la ciudad de Constitución, ubicado en calle Mac Iver N°580, informados mediante Carta GCAL 4437/2019, de fecha 19 de junio de 2019, se extenderán hasta el 12 de julio próximo, fecha en que estaremos en condiciones de retomar la atención regular en el CAS Constitución ubicado en calle Mac Iver N°580.

09.07.2019. Informa como Hecho Relevante que con fecha 09 de julio de 2019, Mutual ha sido notificada de demanda de indemnización de perjuicios, ROL C-2089-2019, 3° Juzgado de Letras de Iquique, por un monto total de \$300.000.000.

18.07.2019. Informa como Hecho Relevante que a la fecha de la presente carta continuamos ejecutando los arreglos en nuestro CAS de la ciudad de Constitución, los que hemos ampliado a diversas mejoras en dicho centro, como por ejemplo la habilitación del acceso universal para nuestros trabajadores protegidos, por lo que estos arreglos se extenderán hasta el 01 de agosto, fecha en que estaremos en condiciones de retomar la atención regular en el mencionado CAS.

30.07.2019. Informa como Hecho Relevante que luego de efectuados los trabajos pertinentes, a partir de hoy 30 de julio, el mencionado Centro de Atención de Salud de la ciudad de Constitución, ha retomado la operación normal de todos sus servicios.

MUTUAL DE SEGURIDAD C.CH.C.

Notas a los Estados Financieros

31 de diciembre de 2019 y 2018

Nota 66 - Hechos Relevantes (continuación)

30.07.2019. Informa como Hecho Relevante que en sesión de Directorio N°747, de fecha 30 de julio de 2019, se constituyó el nuevo Directorio de Mutual, resultando elegido como Presidente del Directorio, don Lorenzo Constans Gorri.

21.10.2019: Informa como Hecho Relevante que Con motivo de la situación que afecta actualmente al país, y que es de público conocimiento, durante el transcurso de la jornada nos hemos visto en la necesidad de cerrar los siguientes Centros de Atención: CET Agustinas, CET Arauco, CET Antofagasta, Centro de Atención de Salud de Agustinas y Centro de Atención de Salud en Lo Espejo. El resto de la Red de Atención de Mutual se encuentra operando en condiciones normales.

22.10.2019: Informa como Hecho Relevante que se acuerdo a lo informado ayer lunes 21 de octubre, con motivo de la situación que afecta actualmente al país, y que es de público conocimiento, durante el transcurso de dicha jornada nos vimos en la necesidad de cerrar los siguientes Centros de Atención: CET Agustinas, CET Arauco, CET Antofagasta, Centro de Atención de Salud de Agustinas y Centro de Atención de Salud en Lo Espejo.

En ese contexto por medio de la presente, informamos en esta oportunidad que los Centros de Atención mencionados en el párrafo precedente, se mantendrán cerrados durante hoy martes 22 de octubre.

Por lo anterior, hemos comunicado a nuestros trabajadores afiliados y empresas adherentes, los Centros de Atención a los cuales podrán ser derivados para efectos de mantener nuestra continuidad operacional.

Finalmente, reiteramos que de experimentarse cambios en la situación descrita, informaremos oportunamente a esa autoridad.

23.10.2019: Informa como Hecho Relevante que con esta fecha hemos abierto el Centro de Atención de Salud en Lo Espejo, el CET Arauco y el CET de la ciudad de Antofagasta, permaneciendo cerrados el Centro de Atención de Salud de Agustinas, así como el CET de esa calle. Una vez más, reiteramos que cualquier cambio en las situaciones descritas será informado a la brevedad.

24.10.2019: Informa como Hecho Relevante que a la presente fecha, nos hemos visto en la necesidad de cerrar nuestro Centro de Atención de Salud (CAS) en Lo Espejo y continuar con el cierre del CAS Agustinas, así como el CET de esa calle. Una vez más, reiteramos que cualquier cambio en las situaciones descritas será informado a la brevedad.

25.10.2019: Informa como Hecho Relevante que a la presente fecha, hemos retomado las operaciones en nuestro CET Agustinas, así como en el Centro de Atención de Salud (CAS) en Lo Espejo, permaneciendo cerrado únicamente nuestro CAS Agustinas. Una vez más, reiteramos que cualquier cambio en las situaciones descritas será informado a la brevedad.

28.10.2019: Informa como Hecho Relevante que a la presente fecha, hemos retomado las operaciones normales en la totalidad de nuestra red de atención a lo largo del país, con algunas dificultades en la llegada de nuestros colaboradores a las diversas agencias.

Una vez más, reiteramos que cualquier cambio en las situaciones descritas será informado a la brevedad.

MUTUAL DE SEGURIDAD C.CH.C.

Notas a los Estados Financieros

31 de diciembre de 2019 y 2018

Nota 66 - Hechos Relevantes (continuación)

29.10.2019: Informa como Hecho Relevante que a la presente fecha, se mantienen las operaciones normales en la totalidad de nuestra red de atención a lo largo del país. Cabe hacer presente que a raíz de los incidentes registrados el día de ayer 28 de octubre, algunas de nuestras Agencias, así como nuestro Edificio Corporativo, ubicado en Alameda N°194, sufrieron diversos daños en su infraestructura, por lo que nos encontramos trabajando en las reparaciones respectivas. Sin perjuicio de lo anterior, los procesos de pago y calificación continúan desarrollándose sin alteraciones, al igual que el funcionamiento de nuestro Hospital Clínico. Una vez más, reiteramos que cualquier cambio en las situaciones descritas será informado a la brevedad.

30.10.2019: Informa como Hecho Relevante a la presente fecha, se mantienen las operaciones normales en la totalidad de nuestra red de atención a lo largo del país, así como nuestro Hospital Clínico. No obstante, nuestro edificio corporativo presenta daños con motivo de las manifestaciones, los que están siendo reparados y en consecuencia nos encontramos operando en modo de contingencia, resguardando la debida atención de nuestros trabajadores afiliados y empresas adherentes. Una vez más, reiteramos que cualquier cambio en las situaciones descritas será informado a la brevedad.

04.11.2019: Informa como Hecho Relevante que a la presente fecha, se mantienen las operaciones normales en la totalidad de nuestra red de atención a lo largo del país, así como nuestro Hospital Clínico, el que se encuentra operando sujeto a su plan de contingencia.

05.11.2019: Informa como Hecho Relevante que a la presente fecha, se mantienen las operaciones normales en la totalidad de nuestra red de atención a lo largo del país, así como nuestro Hospital Clínico, el que se encuentra operando sujeto a su plan de contingencia.

06.11.2019: Informa como Hecho Relevante que a la presente fecha, se mantienen las operaciones normales en la totalidad de nuestra red de atención a lo largo del país, así como nuestro Hospital Clínico, el que se encuentra operando sujeto a su plan de contingencia.

07.11.2019: Informa como Hecho Relevante que a la presente fecha, se mantienen las operaciones normales en la totalidad de nuestra red de atención a lo largo del país, así como nuestro Hospital Clínico, el que se encuentra operando sujeto a su plan de contingencia.

08.11.2019: Informa como Hecho Relevante que a la presente fecha, se mantienen las operaciones normales en la totalidad de nuestra red de atención a lo largo del país, así como nuestro Hospital Clínico, el que se encuentra operando sujeto a su plan de contingencia.

22.11.2019: Informa como Hecho Relevante que con motivo de la situación que afecta actualmente al país, y los hechos de violencia acontecidos durante la jornada de ayer, nos hemos visto en la necesidad de cerrar los siguientes Centros de Atención: Valparaíso, Los Andes y San Felipe. Respecto a la atención en las ciudades de San Felipe y Los Andes, se ha coordinado la derivación hacia la Clínica Río Blanco ubicada en esta última ciudad. En cuanto a Valparaíso se ha establecido un punto de rescate en el centro de dicha ciudad y traslado hacia nuestro Centro de Atención ubicado en Viña del Mar. El resto de la Red de Atención de Mutual se encuentra operando en condiciones normales.

MUTUAL DE SEGURIDAD C.CH.C.

Notas a los Estados Financieros

31 de diciembre de 2019 y 2018

Nota 66 - Hechos Relevantes (continuación)

22.11.2019: Informa como Hecho Relevante que en relación al Hecho Relevante informado hoy mediante nuestra Carta GCAL 8024/2019, relativo al cierre de algunos Centros de Atención de nuestra Red, y luego de efectuar la evaluación de daños pertinente respecto de nuestro Centro de Atención Mutual (CAM) de la ciudad de Los Andes, el que fue objeto de severos actos vandálicos que implicaron el incendio de dichas instalaciones, así como de una ambulancia, informamos a ese Organismo Fiscalizador, que dicho CAM deberá permanecer cerrado de manera indefinida, para lo cual y tal como hicimos presente en la citada carta GCAL, se ha coordinado la derivación de nuestros pacientes hacia la Clínica Río Blanco de esa localidad.

Análisis Razonado

Individual

Mutual de Seguridad CChC

Análisis Razonado de los Estados Financieros

Se presenta cuadro con los principales indicadores financieros comparativos al 31 de diciembre 2019 y 31 de diciembre 2018.

INDICADORES FINANCIEROS			31-12-2019	31-12-2018
Liquidez	Prueba Acida	Act. Ctes. Menos Inventario	2,41	2,31
		Pas. Ctes.		
	Liquidez	Activo Corriente	2,44	2,34
		Pasivo Corriente		
	Solvencia	Total Activos	1,74	1,74
		Total Pasivos		
Endeudamiento	Razon de Endeudamiento	Total Pasivo Exigible	1,34	1,35
		Patrimonio		
	Proporción de Deuda	Pasivo Corriente	0,22	0,24
		Total Pasivo Exigible		
		Pasivo No Corriente	0,78	0,76
		Total Pasivo Exigible		
Rentabilidad	ROA	Utilidad (*)	3,44%	3,41%
		Total Activos		
	ROE	Utilidad (*)	8,06%	8,01%
		Patrimonio		

Utilidad: considera resultado integral

Estado de situación financiera:

Mutual cuenta con activos totales de MM\$633.013 al 31 de diciembre 2019, estos activos crecieron en un 9,33% con respecto a diciembre de 2018, es decir, +MM\$54.026, lo cual se debe principalmente a:

Incrementos de:

- Propiedades, plantas y equipos +MM\$16.326 (MM\$12.199 Derecho de uso arrendamientos IFRS 16, activos en leasing construcción y otros activos en remodelación)
- Inversión en empresas relacionadas +MM\$5.080

Los indicadores de liquidez corriente y de prueba ácida aumentan respecto a diciembre de 2018 dado un aumento de los activos corrientes.

Patrimonio neto aumentó en un 9,36% entre diciembre 2019 y diciembre 2018, es decir, +MM\$23.103. Mientras el total de pasivos aumentó en MM\$30.924, explicado principalmente por:

Incrementos de:

- Pasivos Financieros +MM\$14.717 (Leasing inmobiliario, MM\$12.538 Arriendo NIIF 16)
- Capitales representativos de pensiones vigentes +MM\$15.196
- Excedente del ejercicio 2019 +MM\$23.921

Resultado 2019

El margen bruto de Mutua de Seguridad a diciembre 2019 fue de MM\$6.836, mostrando una disminución del 3,78% con respecto al mismo periodo 2018, es decir, -MM\$268; mientras que el excedente del ejercicio asciende a MM\$23.921, mayor en MM\$3.113 comparado a diciembre 2018.

Al 31 de diciembre 2019 los ingresos y egresos ordinarios registraron un alza de un 6,74% y un 6,96% respectivamente, lo anterior principalmente dado por:

- Ingresos ordinarios:
 - Incremento de las cotizaciones básicas con respecto al año anterior por +MM\$14.706 (+8,66%). Esto principalmente dado por el aumento de la cartera donde los trabajadores cotizados aumentaron en 38.048 (+1,72%) en promedio.
- Egresos ordinarios:
 - Se pagaron mayores beneficios económicos con respecto al 2018, específicamente incrementos en indemnizaciones y pensiones de +MM\$2.370 y +MM\$2.277 respectivamente.
 - Dado el aumento de los trabajadores cotizados, los gastos en salud se vieron incrementados comparados con el año anterior. (+MM\$ 8.803, es decir +6,66% con respecto al 2018).

DECLARACION DE RESPONSABILIDAD

Estados Financieros al 31 de diciembre 2019 y diciembre 2018


Razón Social : Mutua de Seguridad C.Ch.C.
RUT : 70.285.100-9


En cumplimiento de lo dispuesto por la Superintendencia de Seguridad Social, con fecha 27 de febrero de 2020, los abajo firmantes, en su carácter de directores que representan la mayoría requerida por los estatutos sociales para la adopción de acuerdos y el Gerente General, se declaran responsable respecto de la veracidad de la información incorporada en el presente Informe Anual sobre los Estados Financieros de Mutua de Seguridad CChC al 31 de Diciembre de 2019 y 2018, de acuerdo al siguiente detalle.

CONSOLIDADO (X) INDIVIDUAL (X)

Estados de Situación Financiera Clasificado
 Estado de Resultado Integral
 Estado de Cambios en el Patrimonio Neto
 Estado de Flujo de efectivo Directo
 Notas Explicativas a los Estados Financieros

Hechos Relevantes
 Análisis razonado de los estados financieros

RUT	Nombre	Cargo	Firma
5.816.225-6	LORENZO CONSTANS GORRI	PRESIDENTE	
9.018.685-K	VIVIAN MODAK CANOBRA	DIRECTORA EMPRESARIAL	
6.334.547-4	LEONARDO DANERI JONES	DIRECTOR EMPRESARIAL	
8.190.497-9	JORGE PEÑA COLLAO	DIRECTOR LABORAL	
12.640.851-K	VERÓNICA LUCERO QUIROZ	DIRECTORA LABORAL	
14.506.537-2	FELIPE BUNSTER ECHENIQUE	GERENTE GENERAL	
14.047.787-7	NICOLAS DUPRE GRAIDE	GERENTE CORPORATIVO DE ADMINISTRACIÓN Y FINANZAS	
9.520.200-4	ROSA MOYA MUÑOZ	CONTADOR GENERAL	



Santiago, 27 de febrero de 2020.

Autorizo la(s) firma(s) puestas en el presente documento de acuerdo a lo dispuesto en el art. 401 N° 10 del C.O.T.
 Santiago 27 FEB 2020

