

1. IDENTIFICACIÓN

ANEXO I Formato FUPEF - NIFCH al 30 de Septiembre de 2017 y Diciembre 2016

1.00	IDENTIFICACIÓN	
1.01	Razon Social	MUTUAL DE SEGURIDAD CAMARA CHILENA DE LA CONSTRUCCION
1.02	Naturaleza Jurídica	CORPORACION DE DERECHO PRIVADO SIN FINES DE LUCRO
1.03	RUT	70.285.100-9
1.04	Domicilio	AV. LIBERTADOR BERNARDO O'HIGGINS 194
1.05	Región	METROPOLITANA
1.06	Teléfono	27879118
1.07	E-mail	ggeneral@mutual.cl
1.08	Representante Legal	LORENZO CONSTANS GORRI
1.09	Gerente General	MORAGA TORRES CRISTIAN
1.10	Directorio	

Cargo	R (*)	Nombre	Rut
Presidente	(E)	LORENZO CONSTANS GORRI	5.816.225-6
Director	(E)	LORENZO CONSTANS GORRI	5.816.225-6
Director	(E)	MANUEL ANTONIO ERRAZURIZ RUIZ TAGLE	5.616.237-2
Director	(E)	LEONARDO DANERI JONES	6.334.547-4
Director	(T)	ROBERTO PEREZ SERPA	8.632.497-0
Director	(T)	RODRIGO SERVIERI FLORES	12.130.259-4
Director	(T)	FRANCISCO DOSQUE CONCHA	13.903.692-1

1.11	Número de entidades empleadoras adherentes	92.522
1.12	Número de trabajadores afiliados	2.021.586
1.13	Número de pensionados	Invalidez: 3.677 Viudez : 3.612 Orfandad: 1.688
1.14	Número de trabajadores de la Mutualidad	Permanentes : 4.126 Plazo Fijo : 185
1.15	Patrimonio	M\$ 253.935.880

(*) Indicar (T) para representantes de los trabajadores, (E) para representantes de empresas y (P) para directores profesionales.

Estados Financieros

MUTUAL DE SEGURIDAD C.CH.C.

Santiago, Chile

30 de Septiembre de 2017 y 2016 y al 31 de Diciembre de 2016

MUTUAL DE SEGURIDAD C.CH.C.

CONTENIDO

Estados de Situación Financiera

Estados de Resultados Integrales

Estados de Cambios en el Patrimonio Neto

Estados de Flujos de Efectivo

Notas a los Estados Financieros

M\$: Cifras expresadas en miles de pesos chilenos

UF : Cifras expresadas en unidades de fomento

MUTUAL DE SEGURIDAD C.CH.C.

Estados de Situación Financiera
al 30 de septiembre de 2017 y al 31 de Diciembre de 2016

CODIGO	ACTIVOS	Nota	30-09-2017 M\$	31-12-2016 M\$
	Activos corrientes			
11010	Efectivo y efectivo equivalente	6	17.447.876	12.486.253
11020	Activos financieros a costo amortizado	7	39.989.147	47.295.204
11030	Activos financieros a valor razonable con cambios en resultado	8	46.651.785	33.911.960
11040	Otros activos financieros	9	-	-
11050	Deudores previsionales, neto	11	26.797.947	25.719.597
11060	Aportes legales por cobrar, neto	12	2.294.513	2.087.012
11070	Deudores por venta servicios a terceros, neto	13	12.320.724	15.243.924
11080	Cuentas por cobrar a entidades relacionadas	14	220.138	423.373
11090	Otras cuentas por cobrar, neto	15	1.493.028	1.733.921
11100	Inventarios	16	2.174.332	1.894.457
11110	Activos de cobertura	17	-	-
11120	Gastos pagados por anticipado	19	479.780	234.958
11130	Activos por impuestos corrientes	20	1.833.546	2.913.694
11140	Otros activos corrientes	21	3.011.092	2.728.087
11200	Subtotal Activos Corrientes		154.713.908	146.672.440
11300	Activos no corrientes y grupos en desapropiación clasificadas como mantenidos para la venta	22	-	-
11000	Total Activos Corrientes		154.713.908	146.672.440
	Activos no Corrientes			
12010	Activos financieros a costo amortizado	7	195.703.498	179.992.267
12020	Otros activos financieros	9	-	-
12030	Deudores previsionales, neto	11	3.434.579	3.757.236
12040	Deudores por venta de servicios a terceros, neto	13	3.176.334	2.511.180
12050	Cuentas por cobrar a entidades relacionadas	14	-	-
12060	Otras cuentas por cobrar, neto	15	-	-
12070	Inversiones en asociadas y en negocios conjuntos contabilizadas por el método de la participación	23	28.753.326	27.017.913
12080	Otras inversiones contabilizadas por el método de la participación	24	-	-
12090	Activos de cobertura	17	-	-
12100	Intangibles, neto	25	6.648.853	6.442.688
12110	Propiedades, planta y equipo, neto	26	137.432.975	140.548.631
12120	Propiedades de inversión	27	-	-
12130	Gastos pagados por anticipado	19	-	-
12140	Activos por impuestos diferidos	34	-	-
12150	Otros activos no corrientes	21	2.249.559	2.913.756
12000	Total Activos No Corrientes		377.399.124	363.183.671
10000	Total Activos		532.113.032	509.856.111

MUTUAL DE SEGURIDAD C.CH.C.

Estados de Situación Financiera
al 30 de septiembre de 2017 y al 31 de Diciembre de 2016

CODIGO	PASIVOS Y PATRIMONIO NETO	Nota	30-09-2017 M\$	31-12-2016 M\$
	Pasivos Corrientes			
21010	Pasivos financieros corrientes	28	-	-
21020	Prestaciones por pagar	29	5.939.727	4.571.957
21030	Acreedores comerciales y otras cuentas por pagar	30	9.310.145	10.687.242
21040	Cuentas por pagar a entidades relacionadas	31	3.171.899	3.115.206
21050	Capitales representativos de pensiones vigentes	32	8.408.519	8.109.022
21060	Reserva por prestaciones médicas por otorgar	32	4.262.218	3.149.676
21070	Reserva por subsidios por pagar	32	1.778.288	1.929.391
21080	Reserva por indemnizaciones por pagar	32	420.535	712.823
21090	Reserva adicional por insuficiencia de pasivos	32	-	-
21100	Reserva de siniestros ocurridos y no reportados (IBNR)	32	965.131	812.062
21110	Provisiones	33	21.336.632	17.626.842
21120	Retenciones, obligaciones previsionales e impuestos	33	3.970.171	4.158.761
21130	Impuestos por pagar	34	-	-
21140	Obligación por beneficios post empleo y otros beneficios	35	1.044.532	687.038
21150	Pasivos de cobertura	17	-	-
21160	Otros pasivos corrientes	36	6.729	6.729
21170	Ingresos diferidos	37	-	-
21180	Pasivos devengados	38	5.710.364	6.151.563
21200	Subtotal Pasivos Corrientes		66.324.890	61.718.312
21300	Pasivos incluidos en grupos de activos clasificados como mantenidos para la venta	39	-	-
21000	Total Pasivos Corrientes		66.324.890	61.718.312
	Pasivos no Corrientes			
22010	Pasivos financieros no corrientes	28	-	-
22020	Acreedores comerciales y otras cuentas por pagar	30	4.993.222	3.584.147
22030	Obligación por beneficios post empleo y otros beneficios	35	6.614.527	6.424.800
22040	Cuentas por pagar a entidades relacionadas	31	-	-
22050	Capitales representativos de pensiones vigentes	32	198.919.240	193.798.895
22060	Reserva por prestaciones médicas por otorgar	32	93.163	1.134.680
22070	Reserva por subsidios por pagar	32	248.642	276.337
22080	Reserva por indemnizaciones por pagar	32	384.117	279.361
22090	Reserva de siniestros ocurridos y no reportados (IBNR)	32	514.723	635.683
22100	Reserva adicional por insuficiencia de pasivos	32	-	-
22110	Pasivos de cobertura	17	-	-
22120	Pasivos por Impuestos Diferidos	34	-	-
22130	Otros pasivos no corrientes	36	84.628	88.816
22000	Total Pasivos No Corrientes		211.852.262	206.222.719
	Patrimonio Neto			
23010	Fondos acumulados		199.475.028	187.263.324
23020	Fondo de reserva eventualidades		6.457.192	6.189.555
23030	Fondo de contingencia	40	34.632.339	31.460.660
23040	Fondo de reserva de pensiones adicional		-	-
23050	Otras reservas	41	-	-
23060	Excedente (déficit) del ejercicio		13.371.321	17.001.541
23100	Subtotal Patrimonio		253.935.880	241.915.080
23110	Participaciones no controladoras		-	-
23000	Total Patrimonio Neto		253.935.880	241.915.080
20000	Total Pasivos y Patrimonio Neto		532.113.032	509.856.111

MUTUAL DE SEGURIDAD C.CH.C.

Estados de Resultados Integrales por los años terminados al 30 de septiembre de 2017 y al 2016

CODIGO		Nota	30-09-2017	30-09-2016
			M\$	M\$
41010	Ingresos por cotización básica		116.810.128	109.880.499
41020	Ingresos por cotización adicional		86.926.051	81.211.958
41030	Ingresos por cotización extraordinaria		5.581.071	6.065.031
41040	Intereses, reajustes y multas por cotizaciones	42	3.612.721	2.831.342
41050	Rentas de inversiones financieras que respaldan reservas	43	4.919.296	4.640.864
41060	Ventas de servicios médicos a terceros	44	27.051.483	29.099.057
41070	Otros ingresos ordinarios	54	2.266.107	1.851.553
41000	Total Ingresos ordinarios		247.166.857	235.580.304
42010	Subsidios	45	(35.821.330)	(32.172.454)
42020	Indemnizaciones	46	(3.075.044)	(3.346.137)
42030	Pensiones	47	(15.086.318)	(13.844.550)
42040	Prestaciones medicas	48	(91.414.497)	(86.831.778)
42050	Prestaciones preventivas de riesgos	49	(39.207.813)	(35.822.964)
42060	Funciones Técnicas	50	(3.771.058)	(3.500.829)
42070	Variacion de los capitales representativos de pensiones vigentes		(5.419.841)	(7.181.261)
42080	Variacion de la reserva por prestaciones medicas por otorgar		(71.025)	(409.294)
42090	Variacion de la reserva por subsidios por pagar		178.798	(109.323)
42100	Variacion de la reserva por indemnizaciones por pagar		187.532	239.448
42110	Variacion de la reserva de siniestros ocurridos y no reportados		(32.108)	(311.774)
42120	Variacion de la reserva adicional por insuficiencia de pasivos		-	-
42130	Costo de prestaciones médicas a terceros	44	(27.051.483)	(29.099.057)
42140	Perdidas en inversiones financieras que respaldan reservas	43	(717)	(4.322)
42150	Gastos de administracion	51	(17.152.334)	(16.289.069)
42160	Perdida por deterioro (reversiones), neta	53	(3.124.807)	(933.819)
42170	Otros egresos ordinarios	54	(1.201.116)	(1.004.835)
42000	Total egresos ordinarios		(242.063.161)	(230.622.018)
43000	Margen Bruto		5.103.696	4.958.286
44010	Ingresos de inversiones inmobiliarias		101.322	241.945
44020	Rentas de otras inversiones	43	4.345.337	3.965.155
44030	Perdidas en inversiones inmobiliarias		-	-
44040	Perdidas en otras inversiones	43	(1.068.797)	(1.312.666)
44050	Participacion en utilidad (perdida) de asociadas y de negocios conjuntos contabilizadas por el metodo de la participacion	23	1.546.930	(622.070)
44060	Otros ingresos	54	1.257.771	1.639.718
44070	Otros egresos	54	(707.148)	(1.576.752)
44080	Diferencia de cambio	55	(19.244)	(196.968)
44090	Utilidad (perdida) por unidades de reajuste	55	2.811.454	5.274.215
44000	Resultado antes de impuesto		13.371.321	12.370.863
45010	Utilidad (perdida) por operaciones discontinuas		-	-
45020	(Gasto) Ingreso por impuesto a la renta	35	-	-
46000	Excedente (deficit) del ejercicio		13.371.321	12.370.863
47010	Utilidad (perdida) atribuible a tenedores de instrumentos de participacion en el patrimonio neto de la controladora		13.371.321	12.370.863
47020	Utilidad (perdida) del ejercicio atribuible a participaciones no controladoras		-	-
47000	Excedente (deficit) del ejercicio		13.371.321	12.370.863
48010	Revalorizaciones de propiedades, plantas y equipo		-	-
48020	Activos financieros a valor razonable con cambio en resultado		-	-
48030	Cobertura de flujo de caja		-	-
48040	Ajustes por conversion		-	-
48050	Ajustes de coligadas o asociadas		-	-
48060	Utilidades (perdidas) actuariales definidas como beneficios de planes de post empleo	35	(586.888)	(682.751)
48070	Impuestos diferidos	34	-	-
48000	Total otros ingresos y gastos integrales		(586.888)	(682.751)
49000	Total resultado integral		12.784.433	11.688.112

MUTUAL DE SEGURIDAD C.CH.C.

Estados de Cambios en el Patrimonio Neto por los años terminados al 30 de septiembre de 2017 y al 31 de diciembre de 2016

Concepto	Valoración de Reservas				Cuentas de Valoración		Fondos Acumulados				Otros resultados integrales M\$	Participaciones no controladoras M\$	Total M\$
	Fondo de reserva eventualidades M\$	Fondo de contingencias M\$	Fondo de reserva de pensiones adicional M\$	Otras reservas M\$	Ajustes de Inv. a valor razonable M\$	Ajustes acumulado por diferencia de conversión M\$	Excedente (déficit) de ejercicios Anteriores M\$	Excedente (déficit) de ejercicios M\$	Resultados en valuación de propiedades M\$	Resultados en cobertura de flujos de caja M\$			
Saldo inicial al 01/01/2017	6.189.555	31.460.660	-	-	-	-	187.263.324	17.001.541	-	-	-	-	241.915.080
Ajuste Periodos anteriores (presentación)	-	-	-	-	-	-	17.001.541	(17.001.541)	-	-	-	-	-
Incremento (decremento) resultantes de combinaciones de negocios	-	-	-	-	-	-	-	-	-	-	-	-	-
Resultado de gastos e ingresos integrales	-	-	-	-	-	-	-	-	-	-	-	-	-
Dividendos	-	-	-	-	-	-	-	-	-	-	-	-	-
Ajuste anual del fondo de reserva de eventualidades	267.637	-	-	-	-	-	(267.637)	-	-	-	-	-	-
Ingreso por cotización extraordinaria del 0.05%	-	-	-	-	-	-	-	-	-	-	-	-	-
Diferencia positiva del GPE menos GAP	-	3.171.679	-	-	-	-	(6.441.915)	-	-	-	-	-	(3.270.236)
0,25% del Ingreso por Cotizaciones	-	-	-	-	-	-	(518.372)	-	-	-	-	-	(518.372)
Recursos del FC que exceden el límite del 100%	-	-	-	-	-	-	7.843.453	-	-	-	-	-	7.843.453
Gasto en pensiones y otros beneficios, con cargo al FC	-	-	-	-	-	-	-	-	-	-	-	-	-
Recalculo nuevas vidas útiles Activo fijo	-	-	-	-	-	-	-	-	-	-	-	-	-
Otros cargos (abonos) al FC	-	-	-	-	-	-	-	-	-	-	-	-	-
Aportes al Fondo de Reserva de Pensiones Adicional	-	-	-	-	-	-	-	-	-	-	-	-	-
Otras variaciones patrimoniales	-	-	-	-	-	-	-	-	-	-	-	-	-
Variaciones Patrimoniales (VPP)	-	-	-	-	-	-	335.474	-	-	-	-	-	335.474
Recuperación Deuda Castigada	-	-	-	-	-	-	7	-	-	-	-	-	7
Indemnización años de servicio (IAS)	-	-	-	-	-	-	(586.888)	-	-	-	-	-	(586.888)
Aplicación fondo contingencia	-	-	-	-	-	-	(4.054.845)	-	-	-	-	-	(4.054.845)
Reservas beneficios económicos según circular 2897	-	-	-	-	-	-	-	-	-	-	-	-	-
Variaciones Patrimoniales (Edi-Cic 3262) (*)	-	-	-	-	-	-	(1.099.114)	-	-	-	-	-	(1.099.114)
Excedente (deficit) del ejercicio anterior	-	-	-	-	-	-	-	13.371.321	-	-	-	-	13.371.321
Saldo Final al 30/09/2017	6.457.192	34.632.339	-	-	-	-	199.475.028	13.371.321	-	-	-	-	253.935.880

(*) Por Circular N° 3262 de fecha 26 de octubre de 2016, de SUSESO, se reconoce efecto de provisión por deudas no previsionales resultantes por la aplicación de esta circular.

Glosario:

FC: Corresponde al Fondo de Contingencia definido en artículo 21, letra A, de la Ley N° 19.578.

GAP: Corresponde al Gasto Ajustado de Pensiones, definido en el artículo 22, letra B, N° 1, de la Ley N° 19.578.

GEP: Corresponde al Gasto de Pensiones Equivalente, definido en el artículo 22, letra B, N° 3, de la Ley N° 19.578.

VAOIEP: Corresponde al Valor Actual de las Obligaciones por Incrementos Extraordinarios otorgados a las pensiones y beneficios pecuniarios extraordinarios concedidos a los pensionados citado en artículo 21, letra A, de la

Ley N° 19.578.

MUTUAL DE SEGURIDAD C.CH.C.

Estados de Cambios en el Patrimonio Neto por los años terminados al 30 de septiembre de 2017 y al 31 de diciembre de 2016

Concepto	Valoración de Reservas			Cuentas de Valoración		Fondos Acumulados				Otros resultados integrales M\$	Participaciones no controladoras M\$	Total M\$	
	Fondo de reserva eventualidades M\$	Fondo de contingencias M\$	Fondo de reserva de pensiones adicional M\$	Otras reservas M\$	Ajustes de Inv. a valor razonable M\$	Ajustes acumulado por diferencia de conversión M\$	Excedente (déficit) de ejercicios Anteriores M\$	Excedente (déficit) de ejercicios M\$	Resultados en valuación de propiedades M\$				Resultados en cobertura de flujos de caja M\$
Saldo inicial al 01/012016	5.720.028	29.198.985	8.563.428	-	-	-	178.236.456	8.631.616	-	-	-	-	230.350.513
ajuste de periodos anteriores (Presentacion)	-	-	-	-	-	-	8.631.616	(8.631.616)	-	-	-	-	-
Incremento (decremento) resultantes de combinaciones de negocios	-	-	-	-	-	-	-	-	-	-	-	-	-
Resultado de gastos e ingresos integrales	-	-	-	-	-	-	-	-	-	-	-	-	-
Dividendos	-	-	-	-	-	-	-	-	-	-	-	-	-
Ajuste anual del fondo de reserva de eventualidades	469.527	-	-	-	-	-	(469.527)	-	-	-	-	-	-
Ingreso por cotización extraordinaria del 0.05%	-	-	-	-	-	-	-	-	-	-	-	-	-
Diferencia positiva del GPE menos GAP	-	2.261.675	-	-	-	-	(25.897.983)	-	-	-	-	-	(23.636.308)
0,25% del Ingreso por Cotizaciones	-	-	-	-	-	-	(655.561)	-	-	-	-	-	(655.561)
Recursos del FC que exceden el límite del 100%	-	-	-	-	-	-	33.664.748	-	-	-	-	-	33.664.748
Gasto en pensiones y otros beneficios, con cargo al FC	-	-	-	-	-	-	-	-	-	-	-	-	-
Recalculo nuevas vidas útiles Activo fijo	-	-	-	-	-	-	-	-	-	-	-	-	-
Otros cargos (abonos) al FC	-	-	-	-	-	-	-	-	-	-	-	-	-
Aportes al Fondo de Reserva de Pensiones Adicional	-	-	(8.563.428)	-	-	-	8.563.428	-	-	-	-	-	-
Otras variaciones patrimoniales	-	-	-	-	-	-	-	-	-	-	-	-	-
Variaciones Patrimoniales (VPP)	-	-	-	-	-	-	(418.755)	-	-	-	-	-	(418.755)
Recuperación Deuda Castigada	-	-	-	-	-	-	11.541	-	-	-	-	-	11.541
Indemnización años de servicio (IAS)	-	-	-	-	-	-	(744.432)	-	-	-	-	-	(744.432)
Aplicación fondo contingencia	-	-	-	-	-	-	(9.372.879)	-	-	-	-	-	(9.372.879)
Reservas beneficios económicos según circular 2897	-	-	-	-	-	-	911.014	-	-	-	-	-	911.014
Variaciones patrimoniales	-	-	-	-	-	-	(5.196.342)	-	-	-	-	-	(5.196.342)
Excedente (déficit) del ejercicio anterior	-	-	-	-	-	-	-	17.001.541	-	-	-	-	17.001.541
Saldo Final al 31/12/2016	6.189.555	31.460.660	-	-	-	-	187.263.324	17.001.541	-	-	-	-	241.915.080

Glosario:

FC: Corresponde al Fondo de Contingencia definido en artículo 21, letra A, de la Ley N° 19.578.

GAP: Corresponde al Gasto Ajustado de Pensiones, definido en el artículo 22, letra B, N° 1, de la Ley N° 19.578.

GEP: Corresponde al Gasto de Pensiones Equivalente, definido en el artículo 22, letra B, N° 3, de la Ley N° 19.578.

VAOIEP: Corresponde al Valor Actual de las Obligaciones por Incrementos Extraordinarios otorgados a las pensiones y beneficios pecuniarios extraordinarios concedidos a los pensionados citado en artículo 21, letra A, de la

Ley N° 19.578.

MUTUAL DE SEGURIDAD C.CH.C.

Estados de Flujos de Efectivo (Método Directo)
Por los años terminados al 30 de septiembre de 2017 y al 30 de septiembre de 2016.

CODIGO	PASIVO	Nota	30-09-2017 M\$	30-09-2016 M\$
91110	Recaudación por cotización básica	-	116.163.118	110.625.754
91120	Recaudación por cotización adicional	-	86.494.711	81.708.795
91130	Recaudación por cotización extraordinaria	-	5.829.132	5.788.253
91140	Recaudación por intereses, reajustes y multas por cotizaciones	-	3.612.721	2.831.342
91150	Rentas de inversiones financieras	-	10.516.678	5.868.084
91160	Recaudación por ventas de servicios a terceros	-	31.998.639	34.495.447
91170	Otros ingresos percibidos	56	3.205.197	3.191.282
91100	Total ingresos de actividades de la operación	-	257.820.196	244.508.957
91510	Egresos por pago de subsidios	-	(36.559.810)	(31.679.748)
91520	Egresos por pago de indemnizaciones	-	(2.657.691)	(3.349.664)
91530	Egresos por pago de pensiones	-	(13.564.503)	(13.826.668)
91540	Egresos por prestaciones medicas	-	(81.898.359)	(75.505.851)
91550	Egresos por prestaciones preventivas de riesgos	-	(36.571.487)	(32.602.835)
91560	Egresos por funciones técnicas	-	(3.474.563)	(3.145.954)
91570	Egresos por prestaciones médicas a terceros	-	(26.247.626)	(28.282.365)
91580	Egresos por administración	-	(15.316.543)	(13.986.236)
91590	Gastos financieros	-	(368.531)	(115.348)
91600	Otros egresos efectuados	56	(1.922.710)	(2.581.587)
91610	Impuesto al Valor Agregado y otros similares pagados	-	(8.223.085)	(8.245.145)
91500	Total egresos de actividades de la operación	-	(226.804.908)	(213.321.401)
91000	Flujo neto positivo (negativo) originado por actividades de la operación	-	31.015.288	31.187.556
92110	Obtención de préstamos	-	-	-
92120	Otras fuentes de financiamiento	57	-	-
92100	Total ingresos de actividades de financiamiento	-	-	-
92510	Pago de préstamos (menos)	-	-	(201.342)
92520	Otros desembolsos por financiamiento (menos)	57	-	-
92500	Total egresos de actividades de financiamiento	-	-	(201.342)
92000	Flujo neto positivo (negativo) originado por actividades de financiamiento	-	-	(201.342)
93110	Ventas de propiedades, planta y equipo	-	152.673	1.125.333
93120	Venta de propiedades de inversión	-	-	-
93130	Ventas de participaciones en asociadas contabilizadas por el método de la participación	-	-	-
93140	Ventas de inversiones financieras que respaldan reservas	-	-	-
93150	Ventas de otros instrumentos financieros	-	-	-
93160	Otros ingresos percibidos	58	-	-
93100	Total ingresos de actividades de inversion	-	152.673	1.125.333
93510	Inversiones en propiedades planta y equipos	-	(5.042.095)	(10.915.162)
93520	Pago de intereses capitalizados	-	-	-
93530	Inversiones en participacion en asociadas y en negocios conjuntos contabilizadas por el metodo de la participacion	-	-	-
93540	Inversiones en activos financieros que respaldan reservas	-	(7.782.853)	(31.707.118)
93550	Inversiones en otros activos financieros	-	(13.362.146)	19.592.598
93560	Otros desembolsos de inversion	-	-	-
93500	Total egresos de actividades de inversion	-	(26.187.094)	(23.029.682)
93000	Flujo neto positivo (negativo) originado por actividades de inversion	-	(26.034.421)	(21.904.349)
94000	Flujo neto total positivo (negativo) del ejercicio	-	4.980.867	9.081.865
94500	Efecto de las variaciones de los tipos de cambio	-	(19.244)	(196.967)
95000	Variacion neta del efectivo y efectivo equivalente	-	4.961.623	8.884.898
95500	Saldo inicial del efectivo y efectivo equivalente	-	12.486.253	11.771.341
96000	Saldo final del efectivo y efectivo equivalente	-	17.447.876	20.656.239

MUTUAL DE SEGURIDAD C.CH.C.

Notas a los Estados Financieros
al 30 de septiembre de 2017 y 2016 y al 31 de Diciembre de 2016

- Nota 1 Información general
- Nota 2 Bases de presentación de los estados financieros y políticas contables aplicadas
- Nota 3 Futuros cambios contables
- Nota 4 Gestión de riesgos
- Nota 5 Estimaciones y criterios contables
- Nota 6 Efectivo y efectivo equivalente
- Nota 7 Activos financieros a costo amortizado
- Nota 8 Activos financieros a valor razonable
- Nota 9 Otros activos financieros
- Nota 10 Instrumentos financieros por categoría
- Nota 11 Deudores previsionales, neto
- Nota 12 Aportes legales por cobrar, neto
- Nota 13 Deudores por venta servicios a terceros, neto
- Nota 14 Cuentas por cobrar a entidades relacionadas
- Nota 15 Otras cuentas por cobrar, neto
- Nota 16 Inventarios
- Nota 17 Activos y pasivos de cobertura
- Nota 18 Activos entregados en garantía sujetos a venta o a una nueva garantía
- Nota 19 Gastos pagados por anticipado
- Nota 20 Activos por impuestos corrientes
- Nota 21 Otros activos corrientes y no corrientes
- Nota 22 Activos no corrientes y grupos en desapropiación mantenidos para la venta
- Nota 23 Inversiones en asociadas contabilizadas por el método de la participación
- Nota 24 Otras inversiones contabilizadas por el método de la participación
- Nota 25 Activos intangibles, neto

MUTUAL DE SEGURIDAD C.CH.C.

Notas a los Estados Financieros
al 30 de septiembre de 2017 y 2016 y al 31 de Diciembre de 2016

- Nota 26 Propiedades, planta y equipo, neto
- Nota 27 Propiedades de inversión
- Nota 28 Pasivos financieros
- Nota 29 Prestaciones por pagar
- Nota 30 Acreedores comerciales y otras cuentas por pagar
- Nota 31 Cuentas por pagar a entidades relacionadas
- Nota 32 Reservas por contratos de seguros
- Nota 33 Provisiones, retenciones, obligaciones previsionales e impuestos
- Nota 34 Impuesto corriente e impuestos diferidos
- Nota 35 Obligaciones por beneficios post - empleo
- Nota 36 Otros pasivos
- Nota 37 Ingresos diferidos
- Nota 38 Pasivos devengados
- Nota 39 Pasivos incluidos en grupos de activos clasificados como mantenidos para la venta
- Nota 40 Fondo de contingencia
- Nota 41 Otras reservas
- Nota 42 Intereses, reajustes y multas por cotizaciones
- Nota 43 Rentas de Inversiones
- Nota 44 Ventas de servicios médicos a terceros y costo de prestaciones médicas a terceros

MUTUAL DE SEGURIDAD C.CH.C.

Notas a los Estados Financieros
al 30 de septiembre de 2017 y 2016 y al 31 de Diciembre de 2016

Nota 45 Subsidios

Nota 46 Indemnizaciones

Nota 47 Pensiones

Nota 48 Prestaciones médicas

Nota 49 Prestaciones preventivas de riesgos

Nota 50 Funciones técnicas

Nota 51 Gastos de administración

Nota 52 Estipendios del Directorio

Nota 53 Pérdidas por deterioros (Reversiones)

Nota 54 Otros ingresos y otros egresos

Nota 55 Diferencia de cambio y unidades de reajustes

Nota 56 Otros ingresos percibidos – Otros egresos efectuados

Nota 57 Otras fuentes de financiamiento - Otros desembolsos por financiamiento

Nota 58 Otros ingresos de inversión - Otros desembolsos de inversión

Nota 59 Contingencias

Nota 60 Compromisos

Nota 61 Combinaciones de negocios

Nota 62 Transacciones con partes relacionadas

Nota 63 Negocios conjuntos

Nota 64 Sanciones

Nota 65 Hechos posteriores

Anexo Hechos relevantes

Anexo Análisis razonado de los estados financieros

MUTUAL DE SEGURIDAD C.CH.C.

Notas a los Estados Financieros
al 30 de septiembre de 2017, 2016 y al 31 de Diciembre de 2016

Nota 1 - Información general

a) Constitución y objetivo de la institución

Mutual de Seguridad de la Cámara Chilena de la Construcción, en adelante Mutual, obtuvo su personería jurídica mediante el Decreto Supremo N°3026, de 18 de octubre de 1963, del Ministerio de Justicia, mismo Decreto que aprobó sus Estatutos.

La Mutual es una corporación de derecho privado regida por las normas contenidas en el Título XXXIII del Código Civil y tiene por objeto administrar, sin fines de lucro, el Seguro Social Obligatorio contra Riesgos de Accidentes del Trabajo y Enfermedades Profesionales y de otros aspectos relacionados con la salud de los trabajadores que presten servicios a las entidades empleadoras adherentes, y el mismo seguro respecto de otras personas que, en virtud de autorización legal, puedan cubrir sus riesgos profesionales en la Mutual, de acuerdo con las disposiciones de la Ley N°16.744 y su reglamentación complementaria.

Las actividades de la Mutual son fiscalizadas por la Superintendencia de Seguridad Social, según lo establece el Artículo 20 del Decreto Supremo N°285, de 26 de febrero de 1969, del Ministerio del Trabajo y Previsión Social.

Su sede corporativa se encuentra ubicada en Avenida Libertador Bernardo O'Higgins N°194, pisos 3 al 11, Santiago Centro.

b) Gobierno corporativo

Mutual de Seguridad de la Cámara Chilena de la Construcción ha asumido el desafío de adherir a prácticas de Gobierno Corporativo para alcanzar una mejor gestión de la Mutual, orientado a un refinamiento en la estrategia corporativa, foco en la creación de valor a largo plazo, en general contribuir a un mejor desempeño, con menor costo de capital y en definitiva una mayor valoración de la organización, lograr agilidad en la gestión y una mayor valoración de la Mutual, agregando así un elemento adicional a nuestras acciones orientadas a alcanzar nuestros propósitos corporativos, cumplir con nuestra Misión y con el compromiso y la responsabilidad.

Para materializar este desafío, el Directorio de la Mutual cuenta con los siguientes Comités que le apoyan en llevar adelante un adecuado Gobierno Corporativo:

- **Comité de Estrategia:**

Tiene por propósito orientar al Directorio y supervisar a la Administración Superior respecto a la Planificación Estratégica, el avance de su implementación y el desarrollo y revisión de las políticas de Gobierno Corporativo.

MUTUAL DE SEGURIDAD C.CH.C.

Notas a los Estados Financieros
al 30 de septiembre de 2017, 2016 y al 31 de Diciembre de 2016

Nota 1 - Información General (continuación)

b) Gobierno corporativo (continuación)

- **Comité de Auditoría:**

Creado con el cometido de asistir al Directorio en sus funciones de vigilancia y control sobre la información financiera, independencia del auditor externo y lo adecuado del control interno y de la gestión de riesgos empresariales, poniendo énfasis tanto en aspectos de cumplimiento legal y normativo, como éticos.

- **Comité de Riesgos**

Su objetivo es apoyar al Directorio en lo relativo a la gestión de riesgos de la organización. Esto es el adecuado proceso de identificación, análisis, evaluación, mitigación e información de los principales riesgos (Estratégicos, Financieros y Operacionales) de Mutual de Seguridad de cara al cumplimiento de los objetivos establecidos.

- **Comité de Capital Humano:**

Tiene por propósito orientar y supervisar a la Administración Superior, en el adecuado manejo de los aspectos de gestión de personas en la Mutual, para asegurar la correcta aplicación de las políticas generales establecidas.

- **Comité de Cultura de Seguridad:**

Tiene como objetivo orientar al Directorio y supervisar a la Administración Superior, respecto a los esfuerzos que se realizan por desarrollar Cultura de Seguridad en Chile.

c) Administración

La administración y dirección de la Mutual está a cargo de un Directorio Paritario compuesto de seis miembros titulares; tres en representación de los adherentes y tres en representación de los trabajadores afiliados. Este Directorio es proclamado en Junta General Ordinaria de Adherentes.

MUTUAL DE SEGURIDAD C.CH.C.

Notas a los Estados Financieros
al 30 de septiembre de 2017, 2016 y al 31 de Diciembre de 2016

Nota 2 - Bases de presentación de los estados financieros y políticas contables aplicadas

2.1) Bases de preparación

Los presentes estados financieros de Mutual de Seguridad de la Cámara Chilena de la Construcción terminados al 30 de septiembre de 2017 y 2016 y al 31 de diciembre de 2016, han sido preparados de acuerdo con Normas Internacionales de Contabilidad y de Información Financiera (IFRS) y con las normas e instrucciones impartidas por la Superintendencia de Seguridad Social, las que primarán sobre las IFRS en caso de existir discrepancias.

Las notas a los estados financieros individuales contienen información adicional a la presentada en los estados de situación financiera, resultados integrales, cambios en el patrimonio neto y flujos de efectivo.

Los estados financieros han sido preparados para reflejar la situación financiera individual de la Mutual de Seguridad de la Cámara Chilena de la Construcción, a base de los criterios definidos en las Circular N°2695 de la Superintendencia de Seguridad Social, antes de proceder a la consolidación línea a línea, de los estados financieros de las Filiales detalladas en Nota 23 a los estados financieros. En consecuencia, para su adecuada interpretación, estos estados financieros deben ser leídos y analizados en conjunto con los estados financieros consolidados de la Mutual de Seguridad de la Cámara Chilena de la Construcción y Filiales.

El Directorio de Mutual ha tomado conocimiento de la información contenida en estos estados financieros, y se declara responsable de la veracidad de la información incorporada en los mismos, y de la aplicación de los principios y criterios incluidos en las IFRS. Los presentes estados financieros fueron aprobados por el Directorio en sesión celebrada con fecha 25 de octubre de 2017.

Los presentes estados financieros cubren los siguientes períodos:

- Estados de situación financiera al 30 de septiembre de 2017 y 2016.
- Estados de resultados integrales por los años terminados al 30 de septiembre de 2017 y 2016.
- Estados de cambios en el patrimonio neto por los años terminados al 30 de septiembre de 2017 y 31 de diciembre de 2016.
- Estados de flujos de efectivo directo por los años terminados al 30 de septiembre de 2017 y septiembre de 2016.

MUTUAL DE SEGURIDAD C.CH.C.

Notas a los Estados Financieros
al 30 de septiembre de 2017, 2016 y al 31 de Diciembre de 2016

Nota 2 - Bases de presentación de los estados financieros y políticas contables aplicadas, continuación

2.1) Bases de preparación (continuación)

La preparación de los estados financieros conforme a las IFRS requiere el uso de ciertas estimaciones contables críticas. También exige a la Administración que ejerza su juicio en el proceso de aplicación de las políticas contables de la Mutual. En Nota 5 se revelan las áreas que implican un mayor grado de juicio o complejidad o las áreas donde las hipótesis y estimaciones son significativas para los estados financieros.

a) Normas adaptadas con anticipación por el grupo

El grupo no ha adoptado nuevas normas vigentes con anticipación.

b) Normas, modificaciones e interpretaciones a las normas existentes que no han entrado en vigencia, y que la Mutuality no ha adoptado con anticipación

Nuevas NIIF	Fecha de Aplicación Obligatoria
NIIF 9, Instrumentos Financieros	Períodos anuales que comienzan en o después del 1 de enero de 2018. Se permite adopción anticipada.
NIIF 16, Arrendamientos	Períodos anuales que comienzan en o después del 1 de enero de 2019. Se permite adopción anticipada.
NIIF 15 Ingresos procedentes de Contratos con Clientes	Períodos anuales que comienzan en o después del 1 de enero de 2018. Se permite adopción anticipada.
NIIF 22 Transacciones en moneda extranjera y contraprestaciones anticipadas	Períodos anuales que comienzan en o después del 1 de enero de 2018. Se permite adopción anticipada.

MUTUAL DE SEGURIDAD C.CH.C.

Notas a los Estados Financieros
al 30 de septiembre de 2017, 2016 y al 31 de Diciembre de 2016

Nota 2 - Bases de presentación de los estados financieros y políticas contables aplicadas, continuación

2.1) Bases de preparación (continuación)

b) Normas, modificaciones e interpretaciones a las normas existentes que no han entrado en vigencia, y que la Mutualidad no ha adoptado con anticipación (Continuación)

Enmiendas a NIIFs	Fecha de Aplicación Obligatoria
NIC 19, Beneficios a los empleados – contribuciones de empleados	Períodos anuales iniciados en o después del 1 de julio de 2014 (1 de enero de 2016). Se permite adopción anticipada.
NIIF 11, Acuerdos Conjuntos: Contabilización de Adquisiciones de Participaciones en Operaciones Conjuntas	Períodos anuales que comienzan en o después del 1 de enero de 2017. Se permite adopción anticipada.
NIC 16, Propiedad, Planta y Equipo, y NIC 38, Activos Intangibles: Clarificación de los métodos aceptables de Depreciación y Amortización.	Períodos anuales que comienzan en o después del 1 de enero de 2016. Se permite adopción anticipada.
NIIF 10, Estados Financieros Consolidados, y NIC 28, Inversiones en Asociadas y Negocios Conjuntos: Transferencia o contribución de activos entre un inversionista y su asociada o negocio conjunto.	Períodos anuales que comienzan en o después del 1 de enero de 2016. Se permite adopción anticipada.
NIC 41, Agricultura, y NIC 16, Propiedad, Planta y Equipo: Plantas que producen frutos.	Períodos anuales que comienzan en o después del 1 de enero de 2016. Se permite adopción anticipada.
NIC 27, Estados Financieros Separados, Método del Patrimonio en los Estados Financieros Separados.	Períodos anuales que comienzan en o después del 1 de enero de 2016. Se permite adopción anticipada.
NIIF 5, Activos disponibles para la ventas y operaciones discontinuas	Períodos anuales que comienzan en o después del 1 de enero de 2016. Se permite adopción anticipada.
NIIF 7, Instrumentos financieros – revelaciones	Períodos anuales que comienzan en o después del 1 de enero de 2016. Se permite adopción anticipada.
NIIF 12, Información a revelar sobre participaciones en otras entidades	Períodos anuales que comienzan en o después del 1 de enero de 2016. Se permite adopción anticipada.
NIC 1, Presentación de los estados financieros: Iniciativa de Revelación	Períodos anuales que comienzan en o después del 1 de enero de 2016. Se permite adopción anticipada.

MUTUAL DE SEGURIDAD C.CH.C.

Notas a los Estados Financieros
al 30 de septiembre de 2017, 2016 y al 31 de Diciembre de 2016

Nota 2 - Bases de presentación de los estados financieros y políticas contables aplicadas, (continuación)

2.1) Bases de preparación (continuación)

b) Normas, modificaciones e interpretaciones a las normas existentes que no han entrado en vigencia, y que la Mutuality no ha adoptado con anticipación (Continuación)

Una serie de nuevas normas, modificaciones a normas e interpretaciones son aplicadas a los períodos anuales que comienzan después del 1 de enero de 2016, y no han sido aplicadas en la preparación de estos estados financieros. La Compañía no planea adoptar estas normas anticipadamente. La Administración de la Sociedad ha evaluado las normas antes señaladas y estima que estas no tendrán un impacto significativo en la confección de sus estados financieros.

Nuevas normas e interpretaciones con aplicación efectiva a contar del 1 enero de 2018

Nuevas NIIF y en Enmiendas	Fecha de Aplicación Obligatoria
NIC 40, Transferencias de propiedades de Inversión	Períodos anuales iniciados en o después del 1 de enero de 2018
NIC 28, Inversiones en Asociadas y Negocios Conjuntos	Períodos anuales iniciados en o después del 1 de enero de 2018
NIIF 10, Estados Financieros Consolidados	Fecha de vigencia aplazada indefinidamente
NIIF 4, Contratos de Seguro	Períodos anuales iniciados en o después del 1 de enero de 2018

Nuevas Interpretaciones	Fecha de Aplicación Obligatoria
<i>CINIIF 22, Operaciones en moneda extranjera y consideración anticipada</i>	Períodos anuales iniciados en o después del 1 de enero de 2018

La aplicación de estas nuevas Normas Internacionales de Información Financiera no ha tenido impacto significativo en las políticas contables de la Sociedad y en los montos reportados en estos Estados Financieros, sin embargo, podrían afectar la contabilización de futuras transacciones o acuerdos.

MUTUAL DE SEGURIDAD C.CH.C.

Notas a los Estados Financieros
al 30 de septiembre de 2017, 2016 y al 31 de Diciembre de 2016

Nota 2 - Bases de presentación de los estados financieros y políticas contables aplicadas, (continuación)

2.2) Bases de consolidación

Esta Nota no es aplicable, ya que el presente informe corresponde a estados financieros individuales.

2.3) Transacciones en moneda extranjera

a) Moneda de presentación y moneda funcional

Las partidas incluidas en los presentes estados financieros de la Mutual se valoran utilizando la moneda del entorno económico principal en que la Entidad opera. Los estados financieros se presentan en pesos chilenos, que es la moneda funcional y de presentación de la Mutual. Toda la información presentada en pesos chilenos ha sido redondeada a la unidad de mil más cercana (M\$).

Las transacciones que se realizan en una moneda distinta a la moneda funcional se convierten a la tasa de cambio vigente a la fecha de la transacción. Los activos y pasivos monetarios expresados en monedas distintas a la funcional se convierten a las tasas de cambio de cierre. Las ganancias y pérdidas por la reconversión se incluyen en el estado de resultados integrales dentro del rubro diferencias de cambio.

Al 30 de septiembre de 2017 y 31 de diciembre de 2016, los tipos de cambio de las monedas son los siguientes:

	2017	2016
	M\$	M\$
Unidades de Fomento (UF)	26.656,79	26.347,98
Dólares estadounidenses (US\$)	637,93	669,47

Las "Unidades de Fomento" (UF) son unidades de reajuste las cuales son convertidas a pesos chilenos. La variación de la tasa de cambio es registrada en el estado de resultados integrales en el ítem resultado por unidades de reajuste.

MUTUAL DE SEGURIDAD C.CH.C.

Notas a los Estados Financieros
al 30 de septiembre de 2017, 2016 y al 31 de Diciembre de 2016

Nota 2 - Bases de presentación de los estados financieros y políticas contables aplicadas, (continuación)

2.3) Transacciones en moneda extranjera (continuación)

b) Transacciones y saldos en moneda extranjera

Las transacciones en moneda extranjera se convierten a la moneda funcional utilizando los tipos de cambio vigentes en las fechas de las transacciones. Las pérdidas y ganancias que resulten de la liquidación de estas transacciones y de la conversión a los tipos de cambio de cierre de los activos y pasivos monetarios denominados en moneda extranjera, se reconocen en el estado de resultados integrales, excepto si se difieren en el patrimonio neto.

c) Entidades en el exterior

No existe.

2.4) Propiedades, planta y equipo

La Mutual aplica el modelo de costo en la valorización de sus propiedades, plantas y equipos. Para ello, con posterioridad de su reconocimiento como activo, los componentes de propiedades, plantas y equipos se contabilizan por su costo menos la depreciación acumulada y el importe acumulado de las pérdidas por deterioro del valor. El costo histórico incluye gastos que son directamente atribuibles a la adquisición del bien.

El costo de un activo incluye su precio de adquisición, todos los costos directamente relacionados con la ubicación del activo en el lugar y en las condiciones necesarias para que pueda operar de la forma prevista por la Administración y la estimación inicial de los costos de desmantelamiento, retiro o remoción parcial o total del activo, al adquirir el elemento o como consecuencia de utilizar el activo durante un determinado período. Los costos posteriores se incluyen en el valor del activo inicial o se reconocen como un activo separado, sólo cuando es probable que los beneficios económicos futuros asociados con los elementos de propiedades, planta y equipos vayan a fluir a la Mutual y el costo del elemento pueda determinarse de forma fiable. El valor del componente sustituido se da de baja contablemente. El resto de reparaciones y mantenciones se cargan en el resultado del ejercicio en el que se incurre.

Mutual deprecia los activos de propiedades, planta y equipos, excepto terrenos, desde el momento que estos bienes se encuentran en condiciones de uso, distribuyendo linealmente el costo de los mismos entre los años de vida útil estimada.

MUTUAL DE SEGURIDAD C.CH.C.

Notas a los Estados Financieros
al 30 de septiembre de 2017, 2016 y al 31 de Diciembre de 2016

Nota 2 - Bases de presentación de los estados financieros y políticas contables aplicadas, (continuación)

2.4) Propiedades, planta y equipo (continuación)

Los años de vida útil estimados, se resumen de la siguiente manera:

Activos	Vida o Tasa Mínima	Vida o Tasa Máxima
Construcción, obras de infraestructura e instalaciones	40	80
Instrumental y equipos médicos	3	8
Equipos, muebles y útiles	3	7
Vehículos y otros medios de transporte	6	6
Activos en leasing	3	4

De acuerdo con la NICCH 8 "Políticas contables, cambios en las estimaciones contables y errores" se deberá revelar la naturaleza e impacto de un cambio en una estimación contable que tenga efecto en el ejercicio o en futuros ejercicios. Estos cambios podrían afectar a las vidas útiles, los valores residuales, métodos de depreciación y costos de desmantelamiento.

La vida útil estimada al 30 de septiembre de 2017 corresponde a lo establecido en Circular N°2903 de la Superintendencia de Seguridad Social de 8 de enero de 2013.

2.5) Propiedades de inversión

Mutual de Seguridad no registra propiedades de inversión.

MUTUAL DE SEGURIDAD C.CH.C.

Notas a los Estados Financieros
al 30 de septiembre de 2017, 2016 y al 31 de Diciembre de 2016

Nota 2 - Bases de presentación de los estados financieros y políticas contables aplicadas, (continuación)

2.6) Activos intangibles

Programas informáticos

Las licencias para programas informáticos adquiridas, se capitalizan sobre la base de los costos en que se ha incurrido para adquirirlas y prepararlas para usar el programa específico. Estos costos se amortizan linealmente durante sus vidas útiles estimadas.

Los gastos relacionados con el desarrollo o mantenimiento de programas informáticos se reconocen como gasto cuando se incurre en ellos. Los costos directamente relacionados con la producción de programas informáticos únicos e identificables controlados por la Mutual, y que es probable que vayan a generar beneficios económicos superiores a los costos durante más de un año, se reconocen como activos intangibles. Los costos directos incluyen los gastos del personal que desarrolla los programas informáticos.

Los costos de desarrollo de programas informáticos reconocidos como activos, se amortizan linealmente durante sus vidas útiles estimadas (no superan los 10 años).

2.7) Costos por interés

Los costos por financiamiento incurridos directamente atribuibles a la construcción, adquisición o producción de cualquier activo apto, se capitalizan durante el período de tiempo que es necesario para completar y preparar el activo para el uso que se pretende. Otros costos por intereses se registran en resultados (gastos).

2.8) Pérdidas por deterioro de valor de los activos no financieros

Un activo financiero es evaluado en cada fecha de presentación para determinar si existe evidencia objetiva de deterioro. Un activo financiero está deteriorado si existe evidencia objetiva que uno o más eventos han tenido un negativo efecto en el valor futuro del activo.

En el caso de los activos financieros valorizados al costo amortizado, la pérdida por deterioro corresponde a la diferencia entre el valor libro del activo y el valor presente de los flujos futuros de caja estimados, descontados a la tasa de interés efectiva original del activo financiero. Las inversiones financieras de la Sociedad son realizadas en instituciones de la más alta calidad crediticia y mantenidas en el corto plazo y largo plazo, por lo que no presentan a la fecha un indicio de deterioro respecto de su valor libro.

MUTUAL DE SEGURIDAD C.CH.C.

Notas a los Estados Financieros
al 30 de septiembre de 2017, 2016 y al 31 de Diciembre de 2016

Nota 2 - Bases de presentación de los estados financieros y políticas contables aplicadas, (continuación)

2.8) Pérdidas por deterioro de valor de los activos no financieros (continuación)

Una pérdida por deterioro en relación con un activo financiero al valor razonable con efecto en resultado, se calcula por referencia a su valor razonable y la pérdida se refleja directamente en el estado de resultados integrales en el ítem de “costos financieros”.

La Mutual evalúa anualmente la existencia de indicadores de deterioro sobre activos no financieros. Si existen indicadores, la Mutual estima el monto recuperable del activo deteriorado. De no ser posible estimar el monto recuperable del activo deteriorado a nivel individual, Mutual estima el monto recuperable de la unidad generadora de efectivo al cual el activo pertenece.

El monto recuperable es definido como el mayor entre el valor justo, menos los costos de venta y el valor en uso. El valor en uso es determinado mediante la estimación de los flujos de efectivo futuros, asociados al activo o unidad generadora de efectivo, descontados a su valor presente, utilizando tasas de interés, antes de impuestos, que reflejan el valor del dinero en el tiempo y los riesgos específicos del activo. En el caso que el monto del valor libro del activo exceda a su monto recuperable, la Mutual registra una pérdida por deterioro en los resultados del período.

La Mutual evalúa si los indicadores de deterioro sobre activos no corrientes que derivaron en pérdidas registradas en ejercicios pasados han desaparecido o han disminuido. Si existe esta situación, el monto recuperable del activo específico es recalculado y su valor libro incrementado si es necesario. El incremento es reconocido en el estado de resultados integrales como un reverso de pérdidas por deterioro. El incremento del valor del activo previamente deteriorado es reconocido sólo si éste proviene de cambios en los supuestos que fueron utilizados para calcular el monto recuperable. El monto de incremento del activo producto del reverso de la pérdida por deterioro es limitado hasta el monto que hubiera sido reconocido de no haber existido el deterioro.

2.9) Activos financieros

a) Activos financieros a valor razonable con cambios en resultados

Se valorizan a valor justo con cambios en resultados.

Los activos financieros a valor razonable con cambios en resultados son activos financieros mantenidos para negociar. Un activo financiero se clasifica en esta categoría si se adquiere principalmente con el propósito de venderse en el corto plazo. Los derivados también se clasifican como adquiridos para su negociación a menos que sean designados como coberturas. Los activos de esta categoría se clasifican como activos corrientes.

MUTUAL DE SEGURIDAD C.CH.C.

Notas a los Estados Financieros
al 30 de septiembre de 2017, 2016 y al 31 de Diciembre de 2016

Nota 2 - Bases de presentación de los estados financieros y políticas contables aplicadas, (continuación)

2.9) Activos financieros (continuación)

a) Activos financieros a costo amortizado

Los activos financieros a costo amortizado son activos financieros no derivados con pagos fijos o determinables que no cotizan en un mercado activo poseen características de préstamos y son administrados sobre la base de rendimientos contractuales. Se incluyen en activos corrientes, excepto aquellos cuyos vencimientos sean superiores a 12 meses desde la fecha del balance en que se clasifican como activos corrientes.

2.10) Instrumentos financieros derivados y actividades de cobertura

Al 30 de septiembre del 2017 la Mutual no posee instrumentos financieros derivados y actividades de cobertura

2.11) Existencias

Corresponde a suministros para el consumo propio y se incluyen todos los costos derivados de su adquisición y otros costos en los que se ha incurrido para darles su condición y ubicación actuales. Los inventarios son valorizados al menor valor entre su costo y su valor neto realizable.

El valor neto realizable es el precio de venta estimado en el curso normal de los negocios, menos los costos estimados para terminar su producción y los necesarios para llevar a cabo la venta. Cuando las condiciones del mercado generan que el costo supera el valor neto de realización, se registra una estimación de deterioro por el diferencial del valor con cargo a resultados. En dicha estimación de deterioro se consideran también montos relativos a obsolescencia derivados de baja rotación, obsolescencia técnica y productos retirados del mercado.

El costo de los inventarios y los productos vendidos se determina usando el método Precio Medio Ponderado.

MUTUAL DE SEGURIDAD C.CH.C.

Notas a los Estados Financieros
al 30 de septiembre de 2017, 2016 y al 31 de Diciembre de 2016

Nota 2 - Bases de presentación de los estados financieros y políticas contables aplicadas, (continuación)

2.12) Deudores comerciales y otras cuentas a cobrar

Deudores previsionales

Corresponde a las cotizaciones devengadas por la Mutual en el mes que se informa, en su calidad de administrador de ley N° 16.744, como también las deudas cuya morosidad en el activo corriente no exceda los tres meses, derivadas de ellas cotizaciones declarada y no pagadas y de las cotizaciones que se encuentren en cobranza producto de haberse emitido una resolución en tal sentido. El saldo corresponde al valor neto de los deudores previsionales, es decir, descontado el monto de estimación de deterioro.

El deterioro de las cuentas comerciales están reguladas por la Superintendencia de Seguridad Social, mediante Circular N°2087 del 17 de noviembre del 2003. La utilización de la Circular N°2.087 se aplica tan sólo como un criterio conservador, perdurando ésta hasta que se tenga disponible el modelo de deterioro en base a pérdida esperada, el cual se encuentra en desarrollo y regirá a partir del 1 de enero de 2018, según señala la norma contable IFRS 9.

Aportes legales por cobrar

Está formado por los recursos a cobrar al Fondo Único de Prestaciones Familiares, subsidios de Cesantía y las concurrencias por cobrar, tanto de pensiones e indemnizaciones, y cualquier otro importe que se deba recuperar al Fisco en virtud de una norma legal o reglamentaria.

Deudores por venta de servicios a terceros

Corresponde a todos los documentos y cuentas por cobrar originados por la venta de servicios complementarios no contemplados en la ley N° 16.744. Se clasifican en este rubro las deudas que no registran una morosidad superior a tres meses en el activo corriente. El saldo corresponde al valor neto de los deudores por venta de servicios a terceros, es decir, descontado el monto de estimación de deterioro.

El deterioro de las cuentas comerciales están reguladas por la Superintendencia de Seguridad Social, mediante Circular N°3262 del 26 de octubre del 2016, cuya vigencia es a partir del 1 de enero del 2017.

MUTUAL DE SEGURIDAD C.CH.C.

Notas a los Estados Financieros
al 30 de septiembre de 2017, 2016 y al 31 de Diciembre de 2016

Nota 2 - Bases de presentación de los estados financieros y políticas contables aplicadas, (continuación)

2.13) Efectivo y equivalentes al efectivo

El efectivo y equivalentes al efectivo incluyen el efectivo en caja, los depósitos a plazo en entidades de crédito, otras inversiones a corto plazo de gran liquidez con un vencimiento original menor o igual a tres meses y los sobregiros bancarios. En el estado de situación financiera, los sobregiros bancarios se clasifican como obligaciones con Bancos e instituciones financieras en el pasivo corriente.

Para la elaboración del estado de flujos de efectivo realizado por el método directo se toman en consideración los siguientes conceptos:

- **Flujos de efectivo**

Las entradas y salidas de efectivo y de efectivo equivalentes, entendiéndose por éstas las inversiones a corto plazo de gran liquidez y con bajo riesgo de cambios en su valor, tales como: efectivo en caja, saldos en Bancos y otras inversiones a corto plazo de alta liquidez.

- **Actividades operacionales**

Corresponden a las actividades normales que constituyen la principal fuente de ingresos ordinarios realizados por la Mutual, así como otras actividades que no pueden ser calificadas como de inversión o de financiamiento.

- **Actividades de inversión**

Corresponden a la adquisición, enajenación o disposición por otros medios, de activos a largo plazo y otras inversiones no incluidas en el efectivo y equivalente de efectivo.

- **Actividades de financiamiento**

Las actividades que producen cambios en el tamaño y composición del patrimonio neto y de los pasivos que no formen parte de las actividades operacionales ni de inversión.

2.14) Acreedores comerciales

Los acreedores comerciales se registran inicialmente por el valor razonable de la contraprestación recibida, deducidos los costos directamente atribuibles a la transacción. En períodos posteriores, estos acreedores comerciales se valorizan al costo amortizado utilizando el método de tasa de interés efectivo. Cuando el valor razonable de una cuenta por pagar no difiere en forma significativa del valor nominal, se reconocerá al valor nominal.

MUTUAL DE SEGURIDAD C.CH.C.

Notas a los Estados Financieros
al 30 de septiembre de 2017, 2016 y al 31 de Diciembre de 2016

Nota 2 - Bases de presentación de los estados financieros y políticas contables aplicadas, (continuación)

2.15) Préstamos que devengan intereses y que no generan intereses

Cuando la Mutual requiera financiamiento de terceros estas obligaciones serán reconocidas inicialmente a su valor razonable, descontados los desembolsos necesarios para concretar la transacción. Con posterioridad, estos importes se reconocerán a su costo amortizado de acuerdo al método de la tasa de interés efectiva.

2.16) Impuesto a las utilidades e impuestos diferidos

La Mutual de Seguridad de la Cámara Chilena de la Construcción es una Entidad sin fines de lucro, que no está afecta a impuesto a la renta, por los ingresos relacionados con la Ley N°16.744. No obstante, sí se encuentra afecta a impuesto, por aquellos ingresos por servicios complementarios, presentando pérdida tributaria en los últimos períodos.

Las diferencias entre el valor contable de los activos y pasivos y su base tributaria generan los saldos de impuestos diferidos de activo o de pasivo, que se calculan utilizando las tasas impositivas que se espera estén en vigor cuando los activos y pasivos se realicen. El impuesto a las ganancias se determina sobre base devengada, de conformidad a las disposiciones tributarias vigentes.

Al cierre de cada ejercicio, cuando la Administración evalúa que es probable que no se obtenga en el futuro utilidades tributarias imponibles, que permitan la realización de las diferencias temporarias activas, por lo que no se reconocerán activos por impuestos diferidos.

El impuesto corriente se registra en resultados en el estado de situación financiera.

El 29 septiembre de 2014, fue promulgada la Ley 20.780, la cual entre otros aspectos, define el régimen tributario por defecto que le aplica a la Compañía, la tasa de impuesto de primera categoría que por defecto se aplicarán en forma gradual a las empresas entre 2014 y 2018 y permite que las sociedades puedan además optar por uno de los dos regímenes tributarios establecidos como Atribuido o Parcialmente Integrado, quedando afectos a diferentes tasas de impuestos a partir del año 2017.

El régimen Atribuido aplica a los empresarios individuales, empresas individuales de responsabilidad limitada, comunidades y sociedades de personas cuando éstas últimas estén formadas exclusivamente por personas naturales domiciliadas y residentes en Chile; y el régimen Parcialmente Integrado, aplica al resto de los contribuyentes, tales como sociedades anónimas abiertas y cerradas, sociedades por acciones o sociedades de personas cuyos Socios no sean exclusivamente personas naturales domiciliadas o residentes en Chile, a menos que manifiesten su voluntad de tributar en el régimen de renta atribuida, decisión que debe aprobarse en Sesión de Directorio. La opción de régimen tributario escogido debe informarse a SII el último trimestre de 2016 o al momento de iniciar sus actividades y mantenerse obligatoriamente por 5 años.

MUTUAL DE SEGURIDAD C.CH.C.

Notas a los Estados Financieros
al 30 de septiembre de 2017, 2016 y al 31 de Diciembre de 2016

Nota 2 - Bases de presentación de los estados financieros y políticas contables aplicadas, (continuación)

2.16) Impuesto a las utilidades e impuestos diferidos (continuación)

Las tasas a aplicar son las siguientes:

Año	Renta Atribuida	Parcialmente Integrado
2014	21,0%	21,0%
2015	22,5%	22,5%
2016	24,0%	24,0%
2017	25,0%	25,5%
2018	27,0%	27,0%

Sin embargo, es importante señalar que la Mutual es una corporación de derecho privado regida por las normas contenidas en el Título XXXIII del Código Civil, cuyo objeto consiste en administrar, sin fines de lucro, el Seguro Social Obligatorio contra Riesgos de Accidentes del Trabajo y Enfermedades Profesionales y de otros aspectos relacionados con la salud de los trabajadores que presten servicios a las entidades empleadoras adherentes, así como también, el mismo seguro respecto de otras personas que, en virtud de autorización legal, puedan cubrir sus riesgos profesionales en la Mutual, de acuerdo con las disposiciones de la Ley N°16.744 y su reglamentación complementaria.

Dado lo anterior la Sociedad no paga impuesto de primera categoría y tampoco calcula impuestos diferidos, porque no es su naturaleza generar riquezas.

MUTUAL DE SEGURIDAD C.CH.C.

Notas a los Estados Financieros
al 30 de septiembre de 2017, 2016 y al 31 de Diciembre de 2016

Nota 2 - Bases de presentación de los estados financieros y políticas contables aplicadas, (continuación)

2.17) Beneficios a los empleados

a) Beneficios a los empleados

La Mutual registra los beneficios de corto plazo a empleados, tales como sueldo, vacaciones, bonos y otros, sobre base devengada y contempla aquellos beneficios emanados como obligación de los convenios colectivos de trabajo como práctica habitual de la Mutual. La obligación por estos beneficios se presenta en el rubro "Cuentas comerciales y otras cuentas corrientes por pagar".

b) Indemnizaciones por años de servicio (PIAS)

Mutual registra un pasivo por el pago a todo evento de indemnizaciones por años de servicio, correspondiente a planes de beneficios definidos, derivados de acuerdos colectivos e individuales suscritos con los trabajadores. Esta obligación se determina mediante el valor actuarial del costo devengado del beneficio, método que considera diversos factores en el cálculo, tales como estimaciones de permanencia futura, tasas de mortalidad, incrementos salariales futuros y tasas de descuentos. Este valor así determinado se presenta a valor actual utilizando el método de beneficios devengados por años de servicio. La tasa de descuento utilizada ha sido de un 4,40% y 4,28% al 30 de septiembre de 2017 y al 31 de diciembre de 2016 respectivamente.

La obligación por estos beneficios se presenta en el rubro obligación por beneficio post empleo y otros beneficios corrientes y no corrientes.

c) Bono de Estimulo

Mutual registra un pasivo por el pago a todo evento de beneficios a los empleados por concepto de años antigüedad, correspondiente a lo estipulado en contrato colectivo. Esta obligación se determina mediante el valor actuarial del costo devengado del beneficio, método que considera diversos factores en el cálculo, tales como estimaciones de permanencia futura, tasas de mortalidad, incrementos salariales futuros y tasas de descuentos. Este valor así determinado se presenta a valor actual utilizando el método de beneficios devengados por años de servicio. La tasa de descuento utilizada ha sido de un 4,89% y 4.5% al 30 de septiembre de 2017 y al 31 de diciembre de 2016 respectivamente.

La obligación por estos beneficios se presenta en el rubro obligación por beneficio post empleo y otros beneficios corrientes y no corrientes.

MUTUAL DE SEGURIDAD C.CH.C.

Notas a los Estados Financieros
al 30 de septiembre de 2017, 2016 y al 31 de Diciembre de 2016

Nota 2 - Bases de presentación de los estados financieros y políticas contables aplicadas, (continuación)

2.17) Beneficios a los empleados (continuación)

d) Bono de Personal

Los pagos de bonos de gestión reales pueden diferir de los montos reconocidos previamente como pasivos, ya que éstos están sujetos al cumplimiento de objetivos corporativos (excedente del ejercicio) y a objetivos individuales de desempeño y cumplimiento de metas.

2.18) Provisiones

Las provisiones son reconocidas cuando:

- La Sociedad tiene una obligación presente como resultado de un evento pasado,
- Es probable que se requiera una salida de recursos incluyendo beneficios económicos para liquidar la obligación,
- Se puede hacer una estimación confiable del monto de la obligación.

En la eventualidad que la provisión o una parte de ella sean reembolsadas, el reembolso es reconocido como un activo separado solamente si se tiene certeza del ingreso.

En el estado de resultados el gasto por cualquier provisión es presentado en forma neta de cualquier reembolso.

2.19) Reconocimiento de ingresos

Los ingresos ordinarios incluyen el valor razonable de las contraprestaciones recibidas o a recibir por los servicios en el curso ordinario de las actividades de la Mutual. Los ingresos ordinarios se presentan netos del impuesto al valor agregado, devoluciones, rebajas y descuentos.

La Mutual reconoce los ingresos cuando el importe de los mismos se puede valorar con fiabilidad, es probable que los beneficios económicos futuros vayan a fluir a la Entidad y se cumplen las condiciones específicas para cada una de las tipos de ingresos, tal y como se describe a continuación.

a) Ingresos por cotización básica, adicional y extraordinaria

Los ingresos por cotizaciones, que corresponden a la cotización del 0,95% del afiliado, se registran en forma mensual sobre base devengada.

MUTUAL DE SEGURIDAD C.CH.C.

Notas a los Estados Financieros
al 30 de septiembre de 2017, 2016 y al 31 de Diciembre de 2016

Nota 2 - Bases de presentación de los estados financieros y políticas contables aplicadas, (continuación)

2.19) Reconocimiento de ingresos (continuación)

b) Ingresos por intereses, reajustes y multas por cotizaciones

Los ingresos por intereses, reajustes y multas por cotizaciones son reconocidos a medida que los intereses son devengados en función del principal que está pendiente de pago y la tasa de interés aplicable.

c) Rentas de inversiones financieras que respaldan reservas

Los ingresos por rentas de inversiones financieras que respaldan reservas son reconocidos a medida que los intereses son devengados en función del principal que está pendiente de pago.

d) Ventas de servicios médicos a terceros

Los ingresos por ventas de servicios médicos a terceros, se reconocen al momento de efectuar el servicio o prestación respectiva, sobre la base devengada.

e) Otros ingresos ordinarios

Los otros ingresos ordinarios, se reconocen al momento de efectuar el servicio o transferencias del bien vendido, sobre base devengada.

2.20) Arrendamientos

Cuando en los arriendos de propiedad, planta y equipo se tiene una porción significativa de todos los riesgos y beneficios derivados de la propiedad, se clasifican como arrendamientos financieros. A partir del reconocimiento inicial, el activo arrendado se valoriza al menor entre el valor razonable y el valor presente de los pagos mínimos del arrendamiento después del reconocimiento inicial y el activo es contabilizado de acuerdo a la política contable aplicable a éste. El activo adquirido en régimen de arrendamiento financiero se registra en propiedad, planta y equipo y se deprecia durante su vida útil.

a) Cuando la Mutual es el arrendatario - arrendamiento financiero

Las obligaciones por arrendamiento, netas de intereses diferidos, se incluirán en otras cuentas por pagar corrientes y no corrientes dependiendo de su vencimiento. Los intereses se cargarán en el estado de resultados durante el período de arrendamiento de forma que se obtenga una tasa periódica constante de interés sobre el saldo restante del pasivo para cada ejercicio.

MUTUAL DE SEGURIDAD C.CH.C.

Notas a los Estados Financieros
al 30 de septiembre de 2017, 2016 y al 31 de Diciembre de 2016

Nota 2 - Bases de presentación de los estados financieros y políticas contables aplicadas, (continuación)

2.20) Arrendamientos (continuación)

a) Cuando la Mutual es el arrendatario - arrendamiento operativo

Aquellos arriendos en los cuales una porción significativa de los riesgos y beneficios del propietario son retenidos por el arrendador serán clasificados como arrendamiento operacional. Los pagos efectuados en forma mensual de acuerdo a lo establecido en cada contrato se reconocen en el estado de resultados.

b) Cuando la Mutual es el arrendador

La Mutual no actúa como arrendador.

2.21) Contratos de construcción

2.22) Activos no corrientes (o grupo de enajenación) mantenidos para la venta

Son clasificados como disponibles para la venta y operaciones discontinuadas los activos no corrientes cuyo valor libro se recupera a través de una operación de venta y no a través de su uso continuo. Esta condición se considera cumplida únicamente cuando la venta es altamente probable y el activo está disponible para la venta inmediata en su estado actual. La venta previsiblemente se completará en el plazo de un año desde la fecha de clasificación.

Estos activos son valorizados por el menor valor entre su valor libro y el valor razonable.

2.23) Medioambiente

Mutual se responsabiliza constantemente por proteger al medioambiente por ello cada unidad de gestión que genera residuos industriales y peligrosos debe tener asignado un ítem de gasto por almacenamiento temporal (permisos de lugares adecuados al efecto), transporte, eliminación y disposición final de residuos sólidos y peligrosos. También debe tener recursos por evaluación de la descarga de emisiones atmosféricas y de la descarga de residuos líquidos, por lo que la información del gasto asociado debe tenerla el responsable de la misma. Los costos asociados al punto anterior están definidos por el valor de las prestaciones de los proveedores correspondientes, la obligación de Mutual es verificar que cuenten con autorización expresa de la autoridad ambiental y/o sanitaria. Al respecto la obligación a nivel nacional es declarar las emisiones atmosféricas de generadores eléctricos, calderas y otras fuentes fijas.

MUTUAL DE SEGURIDAD C.CH.C.

Notas a los Estados Financieros
al 30 de septiembre de 2017, 2016 y al 31 de Diciembre de 2016

Nota 2 - Bases de presentación de los estados financieros y políticas contables aplicadas, (continuación)

2.24) Reservas Técnicas

Mutual de Seguridad reconoce en sus estados financieros las reservas derivadas de las obligaciones incurridas por el ejercicio de la Ley 16744, respecto de las prestaciones que esta otorga a los afiliados cubiertos. Estas se calcularán y contabilizarán conforme lo establece la normativa legal vigente, principalmente aquella que tiene relación con la obtención del derecho y cuantificación de cada una de las prestaciones definidas en la Ley N° 16.744.

a) Reserva por Capitales Representativos por Pensiones

Es aquella que refleja el valor actual ajustado de los flujos futuros de siniestros ocurridos a la fecha de cierre de los estados financieros, que han generado pensiones de invalidez o sobrevivencia, ya concedidas o que se encuentran en proceso de liquidación.

Esta reserva se presenta:

- En su porción corriente, siendo aquella que constituida para atender el pago en los doce meses siguientes al cierre de los estados financieros.
- En su porción no corriente, aquella constituida para atender el pago de las pensiones en el plazo superior a un año.

Estas reservas, conforme a la circular N° 3077 de la Superintendencia de Seguridad Social, se calculan usando las tablas de mortalidad MI-2006 y B-2006, conmutándolas a un interés técnico del 4% anual.

Estas reservas incluyen el monto adicional destinado a las pensiones de viudez de beneficiarias menores a 45 años y a las pensiones de orfandad de beneficiarios mayores de 18 años.

b) Reserva por Prestaciones Médicas

Es aquella que refleja la estimación del costo de los siniestros ocurridos y denunciados a la fecha de cierre de los estados financieros respecto de aquellas prestaciones médicas futuras en las que Mutual incurrirá hasta concluir los tratamientos pendientes.

Esta reserva debe considerar la experiencia siniestral y la exposición propia de Mutual.

MUTUAL DE SEGURIDAD C.CH.C.

Notas a los Estados Financieros
al 30 de septiembre de 2017, 2016 y al 31 de Diciembre de 2016

Nota 2 - Bases de presentación de los estados financieros y políticas contables aplicadas, (continuación)

2.24) Reservas Técnicas (continuación)

c) Reserva por Subsidios

Es aquella que refleja la estimación del costo de los siguientes siniestros:

- a) Ocurridos a la fecha de cierre de los estados financieros respecto de los subsidios futuros que se devenguen hasta el fin de su tratamiento.
- b) Ocurridos y no suficientemente reportados (con antecedentes pendientes) a la fecha de cierre de los estados financieros respecto de los subsidios futuros que se devenguen hasta el fin de su tratamiento.
- c) Ocurridos y no reportados a la fecha de cierre de los estados financieros respecto de los subsidios futuros que se devenguen hasta el fin de su tratamiento.

d) Reserva por Indemnizaciones

Es aquella que refleja la estimación del costo de los siniestros conocidos por Mutual, que han generado indemnizaciones, las que se encuentran en proceso de liquidación.

e) Reserva por IBNR de Indemnizaciones

Es aquella que refleja la estimación del costo de los siniestros no conocidos por Mutual, que generarán un futuro pago de indemnización.

2.25) Prestaciones por Pagar

Corresponde a los beneficios devengados al cierre del ejercicio, proveniente de subsidios, indemnizaciones, y pensiones excluidas las cotizaciones previsionales e impuestos según corresponda. Además, se incluyen las prestaciones las prestaciones médicas provenientes y subsidios de la aplicación del art 77 bis de la Ley n° 16.744 y las concurrencias por pagar a los otros organismos administradores de la Ley por conceptos de indemnizaciones y pensiones.

MUTUAL DE SEGURIDAD C.CH.C.

Notas a los Estados Financieros
al 30 de septiembre de 2017, 2016 y al 31 de Diciembre de 2016

Nota 2 - Bases de presentación de los estados financieros y políticas contables aplicadas, (continuación)

2.26) Activos y pasivos financieros corrientes y no corrientes

Los activos financieros se clasifican dentro de las siguientes categorías de acuerdo con NIC 39:

- Activos financieros a valor justo a través de resultados: su característica es que se incurre en ellos principalmente con el objeto de venderlos en un futuro cercano, para fines de obtener rentabilidad y oportuna liquidez. Estos instrumentos son medidos a valor justo y las variaciones en su valor se registran en resultados en el momento que ocurren.
- Préstamos y cuentas por cobrar: se registran a su costo amortizado, que corresponde al valor de mercado inicial, menos las devoluciones de capital, más los intereses devengados no cobrados calculados por el método de tasa de interés efectiva, con efecto en resultados del ejercicio.
- Activos financieros mantenidos hasta su vencimiento: son aquellas que la Compañía tiene intención y capacidad de conservar hasta su vencimiento, se valorizan a costo amortizado utilizando el método de tasa interés efectiva, con efecto en resultados del período.
- Activos financieros disponibles para la venta: son aquellos activos financieros que se designan específicamente en esta categoría, se valorizan a su valor justo y la variación del valor justo se presenta en una cuenta de reservas en patrimonio.

Los pasivos financieros se clasifican dentro de las siguientes categorías de acuerdo con NIC 39:

- Clasificación como deuda o patrimonio: son aquellos que se clasifican ya sea como pasivos financieros o como patrimonio, de acuerdo con la sustancia del acuerdo contractual.
- Instrumentos de patrimonio: es cualquier contrato que ponga de manifiesto una participación residual en los activos de la Entidad una vez deducidos todos sus pasivos.
- Pasivos financieros: se clasifican ya sea como “pasivo financiero a valor justo a través de resultados” o como “otros pasivos financieros”.
- Pasivos financieros a valor justo a través de resultados: Los pasivos financieros son clasificados a valor justo a través de resultados cuando éstos, sean mantenidos para negociación o sean designados a valor justo a través de resultados.

MUTUAL DE SEGURIDAD C.CH.C.

Notas a los Estados Financieros
al 30 de septiembre de 2017, 2016 y al 31 de Diciembre de 2016

Nota 2 - Bases de presentación de los estados financieros y políticas contables aplicadas, (continuación)

2.26) Activos y pasivos financieros corrientes y no corrientes (continuación)

Los pasivos financieros se clasifican dentro de las siguientes categorías de acuerdo con NIC 39: (continuación)

- Otros pasivos financieros: Otros pasivos financieros, incluyendo los préstamos, se valorizan inicialmente por el monto de efectivo recibido, netos de los costos de transacción. Los otros pasivos financieros son posteriormente valorizados al costo amortizado utilizando el método de tasa de interés efectiva, reconociendo los gastos por intereses sobre la base de la rentabilidad efectiva.

2.27) Información financiera por segmentos operativos

Los segmentos operativos son definidos como componentes de una Entidad para los cuales existe información financiera separada que es regularmente utilizada por el principal tomador de decisiones para decidir cómo asignar recursos y para evaluar el desempeño.

La Mutual no presenta información por segmento dado que la información financiera que es utilizada por la Administración para propósitos de información interna de toma de decisiones no considera segmentación de ningún tipo.

2.28) Método de tasa de interés efectiva

El método de tasa de interés efectiva corresponde al método de cálculo del costo amortizado de un activo financiero o un pasivo financiero, y de la imputación del ingreso o gasto financiero durante todo el período correspondiente. La tasa de interés efectiva corresponde a la tasa que iguala exactamente los flujos futuros de efectivo estimados por cobrar o pagar (incluyendo todos los costos de transacción y otros premios o descuentos), durante la vida esperada del instrumento financiero, con el importe neto en libros del activo o pasivo financiero.

La Mutual no presenta información por segmento dado que la información financiera que es utilizada por la Administración para propósitos de información interna de toma de decisiones no considera segmentación de ningún tipo.

MUTUAL DE SEGURIDAD C.CH.C.

Notas a los Estados Financieros
al 30 de septiembre de 2017, 2016 y al 31 de Diciembre de 2016

Nota 2 - Bases de presentación de los estados financieros y políticas contables aplicadas, (continuación)

2.29) Compensación de saldos y transacciones

Como norma general en los estados financieros consolidados no se compensan ni los activos y pasivos, ni los ingresos y gastos, salvo en aquellos casos en que la compensación sea requerida o esté permitida por alguna norma y esta presentación sea el reflejo del fondo de la transacción.

Los ingresos o gastos con origen en transacciones que, contractualmente o por imperativo de una norma legal, contemplan la posibilidad de compensación y el grupo tiene la intención de liquidar por su importe neto o de realizar el activo y proceder al pago del pasivo de forma simultánea, se presentan netos en el rubro correspondiente en el estado de resultados integrales consolidado y los estados de situación financiera consolidados.

Nota 3 - Futuros cambios contables

Con fecha 26 de octubre de 2016, la SUSESO emite Circular N° 3262 en relación al reconocimiento de provisiones por riesgo crédito aplicable a las Mutualidades de empleadores del seguro Social de la Ley 16.744, derogando Circular N° 2087 del 2013. La aplicación de ésta rige a contar del 01 de enero 2017 y norma la metodología en primera instancia de deudores no previsionales, quedando pendiente la metodología de previsionales el cual deberá ser presentado por cada mutualidad a más tardar el 29 de septiembre de 2017.

El reconocimiento contable de cambio de criterio por aplicación de Circular N° 3262 para deudores no previsionales, fue imputado al Item FUPEF-IFRS 23010 "Fondos Acumulados" por un monto de M\$ 1.099.114 con fecha 31.01.2017.

MUTUAL DE SEGURIDAD C.CH.C.

Notas a los Estados Financieros
al 30 de septiembre de 2017, 2016 y al 31 de Diciembre de 2016

Nota 4 - Gestión de riesgos

Para la Administración de sus riesgos, Mutual de Seguridad C.Ch.C. ha establecido una Política de Gestión Integral de Riesgos, que entrega los lineamientos generales para la implementación de un modelo de Gestión de Riesgos. Esto permite administrar efectiva y eficientemente los riesgos a los cuales se encuentra expuesta la Entidad, tales como Riesgos Operacionales, de Mercado, de Liquidez, de Crédito, Técnico, Reputacionales, entre otros.

Esta Política de Gestión Integral de Riesgos, es presentada por el Comité de Riesgos al Directorio para su consideración y aprobación. Además, es revisada y actualizada periódicamente, con el objetivo de asegurar que su contenido sea consistente con las normas vigentes, condiciones de mercado y el Plan Estratégico de Mutual.

En lo relativo a Gestión de Riesgos, Mutual de Seguridad C.Ch.C. está regulada por la Circular 3136 emitida por la Superintendencia de Seguridad Social (SUSESO) en julio de 2015. En ésta se establecen los requisitos mínimos en esta materia. El modelo establecido por esta mutualidad, además de cumplir los requerimientos normativos, recoge las mejores prácticas internacionales en temas referidos a Gestión de Riesgos y Control Interno.

A continuación se señalan los principales factores de riesgos a los que está expuesta Mutual de Seguridad y, a grandes rasgos, como son gestionados.

4.1) Factores de riesgo financiero

El Riesgo Financiero se refiere a la probabilidad de ocurrencia de un evento que tenga consecuencias financieras negativas para la organización. Estos efectos pueden estar relacionados con pérdidas de valor de un activo financiero, como también con pérdidas debido a que una contraparte no atienda a sus obligaciones de pago expuestas en su contrato.

MUTUAL DE SEGURIDAD C.CH.C.

Notas a los Estados Financieros
al 30 de septiembre de 2017, 2016 y al 31 de Diciembre de 2016

Nota 4 - Gestión de riesgos (continuación)

4.1) Factores de riesgo financiero (continuación)

a) Riesgo de mercado

Corresponde al riesgo de pérdida o de modificación adversa de la situación financiera resultante, directa o indirectamente, de fluctuaciones en el nivel y en la volatilidad de los precios de mercado de los activos y pasivos financieros.

Este riesgo se ve influenciado, principalmente, por la tasa de interés y por los cambios en los precios de determinados activos.

i) Riesgo de pérdida por cambios en la tasa de interés de mercado

Corresponde al riesgo de sufrir pérdidas por movimientos adversos en las tasas de interés de mercado y que afecta el valor de los instrumentos financieros, préstamos y otras operaciones registradas en el balance, según corresponda.

ii) Riesgo de pérdida por cambios en los precios de determinados activos

Corresponde al riesgo de pérdida ante cambios en los precios de los activos, tales como bienes raíces, inversiones en renta variable o las variaciones de precios de determinadas monedas o índices.

Para administrar estos riesgos, Mutual realiza un análisis de Duración de sus instrumentos financieros, cuenta con indicadores para monitorear su exposición al Riesgo y realiza ejercicios de simulación de escenarios (pruebas de estrés) ante cambios en los factores de mercado, con el fin de prever situaciones que afecten los activos de la organización.

b) Riesgo de liquidez

Corresponde al riesgo de pérdida producto de la incapacidad de obtener eficiente y oportunamente, los fondos necesarios para asumir el flujo de pago de sus obligaciones, previstas e imprevistas, sin que se vea afectada su operativa diaria o su situación financiera.

Para la Administración de este riesgo, Mutual se basa en dos principios: Una adecuada diversificación, y por otra parte, una adecuada relación riesgo-retorno. Para el monitoreo periódico de este riesgo se ha establecido un Modelo de Brechas, que considera la diferencia entre flujos de egresos e ingresos proyectados, así como también ciertos Indicadores de Liquidez (ratios), a objeto de evaluar si Mutual es capaz de solventar sus compromisos de corto y largo plazo.

MUTUAL DE SEGURIDAD C.CH.C.

Notas a los Estados Financieros
al 30 de septiembre de 2017, 2016 y al 31 de Diciembre de 2016

Nota 4 - Gestión de riesgos (continuación)

4.1) Factores de riesgo financiero (continuación)

c) Riesgo Técnico

Corresponde al riesgo de constituir o reconocer reservas insuficientes derivado de una valorización inadecuada o de errores en los métodos que se utilizan para el cálculo de las reservas.

El riesgo técnico comprende a su vez:

i) Riesgo de tasa de interés técnico

Corresponde al riesgo que enfrenta Mutual ante la valoración inadecuada de la tasa de interés técnico.

ii) Riesgo de longevidad

Corresponde al riesgo de constituir reservas insuficientes debido al aumento de las expectativas de vida de los beneficiarios del Seguro de la Ley N° 16.744.

iii) Riesgo de gestión de siniestros

Corresponde al riesgo que enfrenta Mutual respecto de una errónea calificación de los tipos de siniestros al que se enfrenta o de una estimación incorrecta del monto a desembolsar por el siniestro, incluyendo todos los gastos operacionales.

A fin de controlar la exposición al Riesgo Técnico, Mutual cuenta con indicadores que son monitoreados periódicamente.

d) Riesgo de Crédito

Corresponde al riesgo de pérdida o de modificación adversa de la situación financiera debido a la probabilidad de incumplimiento de pago de las cotizaciones por parte de las entidades empleadoras adheridas y los trabajadores independientes, emisores de valores, contrapartes y otros deudores, al que está expuesta Mutual.

MUTUAL DE SEGURIDAD C.CH.C.

Notas a los Estados Financieros
al 30 de septiembre de 2017, 2016 y al 31 de Diciembre de 2016

Nota 4 - Gestión de riesgos (continuación)

4.1) Factores de riesgo financiero (continuación)

d) Riesgo de Crédito (continuación)

Las tres principales áreas que concentran el Riesgo de Crédito en Mutual son:

i) Inversiones Financieras

Existe Riesgo Crédito, debido a que Mutual mantiene inversiones financieras de emisores de características diversas, ante el deber de constituir reservas técnicas para respaldar los beneficios económicos que presta a los adherentes a través de pensiones, subsidios e indemnizaciones.

ii) Cotizaciones

Existe Riesgo de Crédito cuando los adherentes de Mutual no pagan oportunamente las obligaciones previsionales.

iii) Venta de servicios a terceros

Existe Riesgo Crédito de los servicios que son pagados por el beneficiario o por las entidades que firmen convenios o compromisos de pago con Mutual, tales como Servicios de Salud, ISAPRE, Empresas, y otros.

Para administrar el Riesgo Crédito, Mutual además de establecer políticas ad-hoc, ha estructurado y definido áreas y procedimientos que permiten mantener acotada la exposición. Adicionalmente, se basa en los criterios expuestos en la Circular N° 2.886 del año 2012 que "Imparte Instrucciones de la Valorización de las Inversiones Financieras de las Mutualidades de Empleadores de la Ley 16.744", en lo referente al riesgo de crédito de las inversiones financieras.

4.2) Factores de riesgo operacional

El Riesgo Operacional es definido por SUSESO como el riesgo de falla en la operación o pérdidas financieras, derivadas de la inadecuación o errores en los procesos internos, del personal, de los sistemas y de los controles internos aplicables, o bien, a causa de acontecimientos externos. El riesgo operacional incluye el riesgo legal, pero excluye el riesgo estratégico y el riesgo reputacional.

MUTUAL DE SEGURIDAD C.CH.C.

Notas a los Estados Financieros
al 30 de septiembre de 2017, 2016 y al 31 de Diciembre de 2016

Nota 4 - Gestión de riesgos (continuación)

4.2) Factores de riesgo operacional (continuación)

Para afrontar estos riesgos operacionales, Mutual ha definido una Política de Gestión de Riesgos Operacionales, que recoge tanto la normativa de SUSESO, como las mejores prácticas internacionales, estableciendo, además, adecuados niveles de control de sistemas que permitan garantizar las operaciones.

Además, como parte de una adecuada gestión del riesgo operacional, Mutual ha implementado un Sistema de Gestión de Continuidad Operacional estableciendo las directrices, lineamientos y estrategias para el resguardo de las personas, equipamiento, sistemas, infraestructura, instalaciones y terceros de las amenazas internas o externas, deliberadas o accidentales, que puedan interrumpir la operación normal de Mutual.

Asimismo, Mutual ha implementado un Sistema de Gestión de Seguridad de la Información orientado a garantizar la integridad, confidencialidad y disponibilidad de la información, permitiendo así establecer la administración, custodia y uso de la información, en el marco de los requisitos legales, normativos y operacionales aplicables.

Con respecto a la Gestión de Proveedores Críticos y los riesgos operacionales asociados a la subcontratación, Mutual estableció una Política de Actividades Externalizadas que otorga las directrices para administrar y monitorear aquellos proveedores que resultan claves para la entrega de los servicios de prevención, prestaciones médicas y el pago de los beneficios económicos, así como otros procesos relevantes para el funcionamiento de la Organización.

4.3) Gestión de riesgo del capital

La Gestión de riesgo de capital opera en cada etapa de los procesos, ajustándose a las normativas instruidas por la SUSESO y a las Políticas Internas.

En este contexto, el Directorio aprobó la creación en el año 2015 de la Gerencia Corporativa de Gestión de Riesgos, con el objetivo de administrar y controlar la gestión de riesgos a los que está expuesta Mutual. Esta Gerencia Corporativa tiene la labor de:

- i) Implementar la Circular N° 3136 de SUSESO (Norma sobre de Gestión de Riesgos), lo que implica mejor conocimiento y administración de los principales riesgos.
- ii) Reforzar y actualizar el modelo de Control Interno de Mutual.

MUTUAL DE SEGURIDAD C.CH.C.

Notas a los Estados Financieros
al 30 de septiembre de 2017, 2016 y al 31 de Diciembre de 2016

Nota 5 - Estimaciones y criterios contables

Las estimaciones y juicios se evalúan continuamente y se basan en la experiencia histórica y otros factores, incluidas las expectativas de sucesos futuros que se creen razonables bajo las circunstancias.

5.1) Estimaciones y criterios contables importantes

En la preparación de los estados financieros se han utilizado determinadas estimaciones realizadas por la Administración de la Mutual para cuantificar algunos de los activos, pasivos, ingresos, gastos y compromisos. Entre otros mencionamos los siguientes:

- Vida útil de activos fijos e intangibles
- Pérdidas por deterioro de activos
- Hipótesis empleadas en el cálculo actuarial de beneficios a los empleados
- Reconocimiento de ingresos
- Provisiones por compromisos adquiridos con terceros
- Reservas técnicas

5.2) Criterios importantes al aplicar las políticas contables

Las principales estimaciones se refieren básicamente a:

- a) Reconocimiento de ingresos: Los ingresos son reconocidos de acuerdo a base devengada en el caso de cotizaciones e intereses, reajustes y multas por cotizaciones. Este método requiere que se registre cuando el importe de la contraprestación recibida o por recibir de los mismos se pueda valorar con fiabilidad. En el caso de la Venta de servicios médicos a terceros los ingresos se reconocen de acuerdo al método del grado de avance. Este método requiere que se estime el avance del servicio mediante una estimación de los costos incurridos a una fecha determinada. Circunstancias imprevistas podrían cambiar el período de tiempo sobre el cual se reconoce el ingreso.
- b) Pérdida por deterioro en los activos financieros: La Mutual revisa el valor libro de sus activos tangibles e intangibles para determinar si hay cualquier indicio que el valor libro puede ser no recuperable de acuerdo a lo indicado en la NIC N°36. Si existe dicho indicio, el valor recuperable del activo se estima para determinar el alcance del deterioro. En la evaluación de deterioro, los activos que no generan flujo de efectivo independiente, son agrupados en una Unidad Generadora de Efectivo ("UGE") a la cual pertenece el activo. El monto recuperable de estos activos o UGE, es medido como el mayor valor entre su valor justo menos los costos de venta, y su valor en uso.

La Administración necesariamente aplica su juicio en la agrupación de los activos que no generan flujos de efectivo independientes y también en la estimación, la periodicidad y los valores del flujo de efectivo subyacente en los valores del cálculo. Cambios posteriores en la

MUTUAL DE SEGURIDAD C.CH.C.

Notas a los Estados Financieros
al 30 de septiembre de 2017, 2016 y al 31 de Diciembre de 2016

agrupación de la UGE o la periodicidad de los flujos de efectivo podría impactar los valores libros de los respectivos activos.

Nota 5 - Estimaciones y criterios contables (continuación)

5.2) Criterios importantes al aplicar las políticas contables (continuación)

Las principales estimaciones se refieren básicamente a: (continuación)

- b) En el caso de los activos financieros que tienen origen comercial, la Mutual tiene definida una política para el registro de provisiones de acuerdo a lo establecido en la Circular N°3262 aplicable para deudores no previsionales y lo establecido en la Circular N° 2087 aplicable para deudores previsionales, ambas de la Superintendencia de Seguridad Social.

- c) La probabilidad de ocurrencia y el monto de los pasivos de monto incierto o contingente. Las estimaciones se han realizado considerando la información disponible a la fecha de emisión de los presentes estados financieros, sin embargo, los acontecimientos futuros podrían obligar a modificarlas en los próximos ejercicios (de forma prospectiva como un cambio de estimación).

A pesar de que estas estimaciones se han realizado en función de la mejor información disponible en la fecha de emisión de los presentes estados financieros, es posible que acontecimientos que puedan tener lugar en el futuro obliguen a modificarlas (al alza o a la baja) en próximos períodos, lo que se haría de forma prospectiva, reconociendo los efectos del cambio de estimación en las correspondientes estados financieros futuros.

MUTUAL DE SEGURIDAD C.CH.C.

Notas a los Estados Financieros
al 30 de septiembre de 2017, 2016 y al 31 de Diciembre de 2016

Nota 6 - Efectivo y efectivo equivalente

El detalle del efectivo y efectivo equivalente es el siguiente:

Conceptos	Moneda	30-09-2017 M\$	31-12-2016 M\$
Caja (a)	CLP	28.052	25.352
Bancos (b)	CLP	1.475.913	623.624
Depósitos a plazo (c)	CLP	-	-
Otro efectivo y equivalentes de efectivo (d)	CLP	15.943.911	11.837.277
Total	CLP	17.447.876	12.486.253

El detalle por cada concepto de efectivo y efectivo equivalentes es el siguiente:

(a) Caja

El saldo de caja está compuesto por fondos por rendir destinados para gastos menores y su valor libro es igual a su valor razonable.

(b) Bancos

El saldo de bancos está compuesto por dineros mantenidos en cuentas corrientes bancarias y su valor libro es igual a su valor razonable.

(c) Depósitos a plazo

Los depósitos a plazo, en pesos chilenos, con vencimientos originales menores de tres meses, se encuentran registrados a valor razonable cuyo detalle es el siguiente:

Tipo de inversión	Moneda	Capital moneda origen	Tasa anual promedio	Días promedio al vencimiento	Capital moneda local	Intereses devengados moneda local	al 30-09-2017
Depósito a plazo	CLP	-	-	-	-	-	-
Total	CLP	-	-	-	-	-	-

Tipo de inversión	Moneda	Capital moneda origen	Tasa anual promedio	Días promedio al vencimiento	Capital moneda local	Intereses devengados moneda local	al 31-12-2016
Depósito a plazo	CLP	-	-	-	-	-	-
Total	CLP	-	-	-	-	-	-

MUTUAL DE SEGURIDAD C.CH.C.

Notas a los Estados Financieros
al 30 de Septiembre de 2017 y 2016 y al 31 de Diciembre de 2016

(d) Otro efectivo y efectivo equivalente

Las cuotas de fondos mutuos se encuentran registradas a valor razonable y su detalle es el siguiente:

Institución	Instrumento	Moneda	Fecha Inicio	Fecha Término	Valor Inicial (nominal) M\$	Valor Final M\$	Tasa Anual %	Valor Contable al 30/09/2017 M\$
SANTANDER ASSET MANAGEMENT S.A. AGF	CFM	PROM	16-01-2015		129.180	177.379	-2,47%	177.379
LARRAIN VIAL S.A. ADMINISTRADORA DE FONDOS MUTUOS	CFI	UF	06-06-2014		45.750	489.800	37,39%	489.800
BANCHILE CORREDORES DE BOLSA S.A.	CFM	PROM	21-09-2015		36.061	566.831	-2,62%	566.831
BANCHILE CORREDORES DE BOLSA S.A.	CFM	CLP	31-01-2016		2.067.972	910.698	2,19%	910.698
BICE INVERSIONES CORREDORES DE BOLSA S.A.	ETFB	PROM	18-05-2017		9.888	9.508	4,22%	9.508
ADMINISTRADORA GENERAL DE FONDOS SECURITY S.A.	CFM	CLP	27-09-2017		4.000.000	3.993.945	3,23%	3.993.945
BCI ASSET MANAGEMENT ADMINISTRADORA GENERAL DE FONDOS S.A.	CFM	CLP	10-05-2017		380.400	2.662.442	1,70%	2.662.442
BBVA ASSET MANAGEMENT ADMINISTRADORA GENERAL DE FONDOS S.A.	CFM	CLP	04-07-2017		127.000	1.822.970	2,80%	1.822.970
BICE INVERSIONES CORREDORES DE BOLSA S.A.	CFM	CLP	26-01-2017		3.000	587.961	3,31%	587.961
BANCOESTADO S.A. ADMINISTRADORA GENERAL DE FONDOS	CFM	CLP	05-07-2017		58.000	610.279	2,36%	610.279
SANTANDER ASSET MANAGEMENT S.A. ADMINISTRADORA GENERAL DE FONDOS	CFM	CLP	10-04-2017		701.800	2.492.961	2,70%	2.492.961
SCOTIA ADMINISTRADORA GENERAL DE FONDOS CHILE S.A.	CFM	CLP	27-02-2017		2.700	343.128	1,46%	343.128
ADMINISTRADORA GENERAL DE FONDOS SECURITY S.A.	CFM	CLP	10-05-2017		47.000	1.276.009	1,46%	1.276.009
Total					7.608.751	15.943.911		15.943.911

MUTUAL DE SEGURIDAD C.CH.C.

Notas a los Estados Financieros
al 30 de Septiembre de 2017 y 2016 y al 31 de Diciembre de 2016

(d) Otro efectivo y efectivo equivalente, (continuación)

Las cuotas de fondos mutuos se encuentran registradas a valor razonable y su detalle es el siguiente:

Institución	Instrumento	Moneda	Fecha Inicio	Fecha Término	Valor Inicial (nominal) M\$	Valor Final M\$	Tasa Anual %	Valor Contable al 31/12/2016 M\$
SANTANDER ASSET MANAGEMENT S.A. AGF	CFM	PROM	16-01-2015		129.180	144.137	-5,51%	144.137
LARRAIN VIAL S.A. ADMINISTRADORA DE FONDOS MUTUOS	CFM	CLP	31-01-2016		27.614	55.192	3,01%	55.192
LARRAIN VIAL S.A. ADMINISTRADORA DE FONDOS MUTUOS	CFI	UF	06-06-2014		45.750	356.500	19,20%	356.500
LARRAIN VIAL S.A. ADMINISTRADORA DE FONDOS MUTUOS	CFM	CLP	21-09-2015		36.061	3.317.068	-5,60%	3.317.068
BANCHILE CORREDORES DE BOLSA S.A.	CFM	PROM	31-01-2016		2.067.972	755.340	2,78%	755.340
BANCHILE CORREDORES DE BOLSA S.A.	CFM	CLP	07-12-2016		116.400	1.003.029	2,13%	1.003.029
BCI ASSET MANAGEMENT ADMINISTRADORA GENERAL DE FONDOS S.A.	CFM	CLP	07-12-2016		70.000	678.880	3,47%	678.880
BANCHILE ADMINISTRADORA GENERAL DE FONDOS S.A.	CFM	CLP	07-12-2016		110.000	1.105.734	3,34%	1.105.734
BBVA ASSET MANAGEMENT ADMINISTRADORA GENERAL DE FONDOS S.A.	CFM	CLP	17-10-2016		386.714	587.926	3,59%	587.926
BICE INVERSIONES CORREDORES DE BOLSA S.A.	CFM	CLP	07-12-2016		18.000	466.519	2,78%	466.519
BANCOESTADO S.A. ADMINISTRADORA GENERAL DE FONDOS	CFM	CLP	30-11-2016		42.600	527.395	2,96%	527.395
SANTANDER ASSET MANAGEMENT S.A. ADMINISTRADORA GENERAL DE FONDOS	CFM	CLP	01-09-2016		4.380.976	1.925.559	3,37%	1.925.559
SCOTIA ADMINISTRADORA GENERAL DE FONDOS CHILE S.A.	CFM	CLP	07-12-2016		13.800	420.576	1,97%	420.576
ADMINISTRADORA GENERAL DE FONDOS SECURITY S.A.	CFM	CLP	06-12-2016		10.000	493.422	2,06%	493.422
Total					7.455.067	11.837.277		11.837.277

Nota 7 - Activos financieros a costo amortizado

El detalle de las inversiones financieras a costo amortizado, clasificadas en el activo corriente y no corriente, es el siguiente:

Detalle	30-09-2017 M\$		31-12-2016 M\$	
	Corriente	No corriente	Corriente	No Corriente
Fondo de Reserva de Pensiones	33.632.605	166.920.896	41.903.465	152.452.655
Fondo de Contingencias	6.356.542	28.782.602	5.391.739	27.539.612
Fondo de Reserva de Pensiones Adicional	-	-	-	-
Total	39.989.147	195.703.498	47.295.204	179.992.267

MUTUAL DE SEGURIDAD C.CH.C.

Notas a los Estados Financieros
al 30 de Septiembre de 2017 y 2016 y al 31 de Diciembre de 2016

Nota 7 - Activos financieros a costo amortizado, continuación

1.a) Inversiones financieras fondo de pensiones

El detalle de las inversiones del fondo de pensiones al 30-09-2017, es el siguiente:

Detalle	Activos Corrientes								Activos no Corrientes							
	Moneda	Tasa anual promedio	Días Promedio Vencimiento	Capital	Reajustes	Variación Tipo de Cambio	Intereses Devengados	Valor Contable	Moneda	Tasa Anual Promedio	Días promedio Vencimiento	Capital	Reajustes	Variación Tipo de Cambio	Intereses Devengados	Valor Contable
				M\$	M\$	M\$	M\$	M\$				M\$	M\$	M\$	M\$	M\$
BONO DE LA TESORERIA GENERAL DE LA REPUBLICA DE CHILE, EN UF	UF	-	-	-	-	-	-	-	UF	0,92	1.096	9.619.333	65.383	-	43.698	9.728.414
BONOS BANCO CENTRAL DE CHILE, EN UF	UF	1,35	125	5.560.823	65.839	-	56.617	5.683.279	UF	0,95	1.586	4.607.143	22.997	-	18.052	4.648.192
BONOS BANCO CENTRAL DE CHILE, EN PESOS	CLP	3,76	152	34.499	-	-	1.000	35.499	CLP	3,64	458	444.368	-	-	12.184	456.552
BONO DE LA TESORERIA GENERAL DE LA REPUBLICA DE CHILE, EN PESOS	CLP	0,00	-	-	-	-	-	-	CLP	4,05	1.186	2.087.355	-	-	64.436	2.151.791
BONOS DE BANCOS E INSTITUCIONES FINANCIERAS	UF	2,94	127	22.721.281	272.180	-	501.370	23.494.831	UF	2,34	1.420	89.511.289	887.508	-	1.380.331	91.779.128
BONOS DE BANCOS E INSTITUCIONES FINANCIERAS	CLP	5,73	336	96.711	-	-	4.267	100.978	CLP	5,21	841	2.432.895	-	-	96.535	2.529.430
BONOS DE EMPRESAS	CLP	0,00	-	-	-	-	-	-	CLP	5,10	1.827	4.780.498	-	-	182.105	4.962.603
BONOS DE EMPRESAS	UF	2,87	148	2.471.004	29.693	-	62.460	2.563.157	UF	3,00	3.251	47.636.420	527.593	-	1.023.326	49.187.339
BONOS SECURITIZADOS	UF	4,29	76	4.911	59	-	157	5.127	UF	0,00	-	-	-	-	-	-
BONOS SUBORDINADOS	UF	0,00	-	-	-	-	-	-	UF	3,40	397	37.944	459	-	1.112	39.515
DEPOSITOS A PLAZO FIJO	CLP	0,00	-	-	-	-	-	-	CLP	0,00	-	-	-	-	-	-
DEPOSITOS A PLAZO REAJUSTABLE	UF	0,00	-	-	-	-	-	-	UF	0,00	-	-	-	-	-	-
LETRAS HIPOTECARIAS DE BANCOS E INSTITUCIONES FINANCIERAS	IVP	0,00	-	-	-	-	-	-	IVP	0,00	-	-	-	-	-	-
LETRAS HIPOTECARIAS DE BANCOS E INSTITUCIONES FINANCIERAS	UF	4,46	121	29.202	359	-	1.459	31.020	UF	4,14	1.844	1.103.238	13.355	-	36.266	1.152.859
PAGARE AL PORTADOR EXPRESADO Y REAJUSTADO EN UF SIN INTERESES	UF	3,23	93	1.658.888	19.911	-	39.915	1.718.714	UF	0,00	-	-	-	-	-	-
PAGARES REAJUSTABLES BANCO CENTRAL DE CHILE CON PAGO DE CUPONES	UF	-	-	-	-	-	-	-	UF	5,56	1.404	269.736	3.302	-	12.035	285.073
Total				32.577.319	388.041	-	667.245	33.632.605				162.530.219	1.520.597	-	2.870.080	166.920.896

MUTUAL DE SEGURIDAD C.CH.C.

Notas a los Estados Financieros
al 30 de Septiembre de 2017 y 2016 y al 31 de Diciembre de 2016

Nota 7 - Activos financieros a costo amortizado, continuación

1.a) Inversiones financieras fondo de pensiones, continuación

El detalle de las inversiones del fondo de pensiones al 31-12-2016, es el siguiente:

Detalle	Activos Corrientes								Activos no Corrientes							
	Moneda	Tasa anual promedio	Dias Promedio Vencimiento	Capital	Reajustes	Variación Tipo de Cambio	Intereses Devengados	Valor Contable	Moneda	Tasa Anual Promedio	Dias promedio Vencimiento	Capital	Reajustes	Variación Tipo de Cambio	Intereses Devengados	Valor Contable
				M\$	M\$	M\$	M\$	M\$				M\$	M\$	M\$	M\$	M\$
BONO DE LA TESORERIA GENERAL DE LA REPUBLICA DE CHILE, EN UF.	UF	1.13	182	4.244.798	120.001	-	47.964	4.412.763	UF	1.18	1231	2.686.022	40.488	-	17.391	2.743.902
BONOS BANCO CENTRAL DE CHILE, EN UF	UF	1.52	119	3.899.132	111.050	-	59.922	4.070.104	UF	1.33	495	6.275.960	118.059	-	55.600	6.449.618
BONOS BANCO CENTRAL DE CHILE, EN PESOS	CLP	-	-	-	-	-	-	-	CLP	3.65	709	494.160	-	-	4.807	498.967
BONO DE LA TESORERIA GENERAL DE LA REPUBLICA DE CHILE, EN PESOS	CLP	2.98	60	1.419.737	-	-	35.832	1.455.569	CLP	4.01	1492	4.696.026	-	-	81.787	4.777.812
BONOS DE BANCOS E INSTITUCIONES FINANCIERAS	UF	2.75	223	25.997.724	720.467	-	703.955	27.422.147	UF	2.64	1404	78.626.009	1.805.881	-	1.759.500	82.191.391
BONOS DE BANCOS E INSTITUCIONES FINANCIERAS	CLP	-	-	-	-	-	-	-	CLP	5.24	1095	2.590.261	-	-	110.032	2.700.291
BONOS DE EMPRESAS	CLP	-	-	-	-	-	-	-	CLP	5.18	2065	4.183.094	-	-	63.062	4.246.156
BONOS DE EMPRESAS	UF	3.11	250	3.155.088	78.557	-	88.862	3.322.507	UF	3.17	3318	42.912.862	1.143.311	-	1.317.090	45.373.262
BONOS SECURITIZADOS	UF	4.29	349	2.157	134	-	2.620	4.911	UF	-	-	-	-	-	-	-
BONOS SUBORDINADOS	UF	-	-	-	-	-	-	-	UF	3.4	670	47.675	1.397	-	2.146	51.219
DEPOSITOS A PLAZO FIJO	CLP	-	-	-	-	-	-	-	CLP	-	-	-	-	-	-	-
DEPOSITOS A PLAZO REAJUSTABLE	UF	-	-	-	-	-	-	-	UF	-	-	-	-	-	-	-
LETRAS HIPOTECARIAS DE BANCOS E INSTITUCIONES FINANCIERAS	IVP	-	-	-	-	-	-	-	IVP	-	-	-	-	-	-	-
LETRAS HIPOTECARIAS DE BANCOS E INSTITUCIONES FINANCIERAS	UF	3.95	32	12.631	389	-	1.226	14.245	UF	4.19	1989	1.343.196	39.408	-	61.736	1.444.340
PAGARE AL PORTADOR EXPRESADO Y REAJUSTADO EN UF SIN INTERESES	UF	3.23	103	1.131.785	32.775	-	36.659	1.201.219	UF	3.23	366	1.563.000	45.262	-	50.624	1.658.888
PAGARES REAJUSTABLES BANCO CENTRAL DE CHILE CON PAGO DE CUPONES	UF	-	182	-	-	-	-	-	UF	5.58	1677	290.026	8.644	-	18.139	316.809
Total				39.863.052	1.063.373	-	977.040	41.903.465	-	-	-	145.708.291	3.202.450	-	3.541.914	152.452.655

1.b) Inversiones vencidas y no pagadas Fondo de Reserva de Pensiones

El detalle de las inversiones financieras vencidas y no pagadas Fondo de Reserva de Pensiones al 30 de septiembre de 2017 es el siguiente:

Nota: Esta Mutualidad no posee inversiones vencidas y no pagadas, por lo tanto no aplica.

El detalle de las inversiones financieras vencidas y no pagadas Fondo de Reserva de Pensiones al 31 de diciembre de 2016 es el siguiente:

Nota: Esta Mutualidad no posee inversiones vencidas y no pagadas, por lo tanto no aplica.

MUTUAL DE SEGURIDAD C.CH.C.

Notas a los Estados Financieros
al 30 de Septiembre de 2017 y 2016 y al 31 de Diciembre de 2016

Nota 7 - Activos financieros a costo amortizado, continuación

2.a) Inversiones financieras fondo de contingencias

El detalle de las inversiones del fondo de contingencias al 30-09-2017, es el siguiente:

Detalle	Activos Corrientes									Activos no Corrientes						
	Moneda	Tasa anual promedio	Días Promedio Vencimiento	Capital	Reajustes	Variación Tipo de Cambio	Intereses Devengados	Valor Contable	Moneda	Tasa Anual Promedio	Días promedio Vencimiento	Capital	Reajustes	Variación Tipo de Cambio	Intereses Devengados	Valor Contable
				M\$	M\$	M\$	M\$	M\$				M\$	M\$	M\$	M\$	M\$
BONO DE LA TESORERIA GENERAL DE LA REPUBLICA DE CHILE, EN UF	UF	0,00	-	-	-	-	-	-	UF	0,89	1.340	1.504.172	4.210	-	5.583	1.513.965
BONOS BANCO CENTRAL DE CHILE, EN UF	UF	0,84	158	1.437.496	11.637	-	7.785	1.456.918	UF	0,00	-	-	-	-	-	-
BONOS BANCO CENTRAL DE CHILE, EN PESOS	CLP	0,00	-	-	-	-	-	-	CLP	4,45	1.220	921.486	-	-	31.312	952.798
BONO DE LA TESORERIA GENERAL DE LA REPUBLICA DE CHILE, EN PESOS	CLP	6,32	152	536.277	-	-	26.021	562.297	CLP	4,01	1.248	1.024.892	-	-	31.370	1.056.262
BONOS DE BANCOS E INSTITUCIONES FINANCIERAS	UF	3,03	147	3.981.417	41.079	-	75.307	4.097.803	UF	2,31	1.177	14.762.662	136.156	-	216.316	15.115.134
BONOS DE BANCOS E INSTITUCIONES FINANCIERAS	CLP	0,00	-	-	-	-	-	-	CLP	5,18	881	1.018.626	-	-	40.205	1.058.831
BONOS DE EMPRESAS	CLP	0,00	-	-	-	-	-	-	CLP	5,15	1.658	127.847	-	-	4.936	132.783
BONOS DE EMPRESAS	UF	3,51	247	193.461	2.362	-	8.073	203.896	UF	3,34	3.534	8.139.647	87.107	-	184.788	8.411.542
BONOS SECURITIZADOS	UF	4,29	76	2.729	33	-	87	2.849	UF	0,00	-	-	-	-	-	-
BONOS SUBORDINADOS	UF	0,00	-	-	-	-	-	-	UF	0,00	-	-	-	-	-	-
DEPOSITOS A PLAZO FIJO	CLP	0,00	-	-	-	-	-	-	CLP	0,00	-	-	-	-	-	-
DEPOSITOS A PLAZO REAJUSTABLE	UF	0,00	-	-	-	-	-	-	UF	0,00	-	-	-	-	-	-
LETRAS HIPOTECARIAS DE BANCOS E INSTITUCIONES FINANCIERAS	UF	4,32	132	24.687	302	-	1.172	26.161	UF	4,72	1.807	336.624	4.095	-	12.642	353.361
PAGARE AL PORTADOR EXPRESADO Y REAJUSTADO EN UF SIN INTERESES	UF	0,00	-	-	-	-	-	-	UF	0,00	-	-	-	-	-	-
PAGARES REAJUSTABLES BANCO CENTRAL DE CHILE CON PAGO DE CUPONES	UF	3,75	114	6.266	77	-	274	6.617	UF	3,82	1.432	179.899	2.177	-	5.850	187.926
TOTAL	-	-	-	6.182.333	55.490	-	118.719	6.356.542	-	-	-	28.015.855	233.745	-	533.002	28.782.602

MUTUAL DE SEGURIDAD C.CH.C.

Notas a los Estados Financieros
al 30 de Septiembre de 2017 y 2016 y al 31 de Diciembre de 2016

Nota 7 - Activos financieros a costo amortizado, continuación

2.a) Inversiones financieras fondo de contingencias

El detalle de las inversiones del fondo de contingencias al 31-12-2016, es el siguiente:

Detalle	Activos Corrientes								Activos no Corrientes							
	Moneda	Tasa Anual Promedio	Días Promedio Vencimiento	Capital	Reajustes	Variación Tipo de Cambio	Intereses Devengados	Valor Contable	Moneda	Tasa Anual Promedio	Días promedio Vencimiento	Capital	Reajustes	Variación Tipo de Cambio	Intereses Devengados	Valor Contable
				M\$	M\$	M\$	M\$	M\$				M\$	M\$	M\$	M\$	M\$
BONO DE LA TESORERIA GENERAL DE LA REPUBLICA DE CHILE, EN UF	UF	2.02	182	537.981	15.397	-	10.953	564.331	UF	2.57	1040	358.893	8.534	-	8.366	375.793
BONOS BANCO CENTRAL DE CHILE, EN UF	UF	-	-	-	-	-	-	-	UF	1.09	445	780.132	16.436	-	6.449	803.017
BONOS BANCO CENTRAL DE CHILE, EN PESOS	CLP	-	-	-	-	-	-	-	CLP	4.45	1493	935.010	-	-	40.476	975.486
BONO DE LA TESORERIA GENERAL DE LA REPUBLICA DE CHILE, EN PESOS	CLP	5.96	60	384.521	-	-	23.592	408.113	CLP	4.84	1278	1.977.538	-	-	73.724	2.051.262
BONOS DE BANCOS E INSTITUCIONES FINANCIERAS	UF	2.88	186	3.485.129	100.132	-	102.908	3.688.169	UF	2.61	1246	12.539.916	327.506	-	308.939	13.176.361
BONOS DE BANCOS E INSTITUCIONES FINANCIERAS	CLP	-	-	-	-	-	-	-	CLP	5.18	1155	1.025.038	-	-	43.320	1.068.358
BONOS DE EMPRESAS	CLP	-	-	-	-	-	-	-	CLP	5.15	1931	126.812	-	-	4.309	131.121
BONOS DE EMPRESAS	UF	3.79	244	622.898	18.146	-	24.008	665.052	UF	3.39	3351	7.754.346	219.120	-	267.394	8.240.860
BONOS SECURITIZADOS	UF	4.29	349	1.199	74	-	1.456	2.729	UF	-	-	-	-	-	-	-
BONOS SUBORDINADOS	UF	-	-	-	-	-	-	-	UF	-	-	-	-	-	-	-
DEPOSITOS A PLAZO FIJO	CLP	-	-	-	-	-	-	-	CLP	-	-	-	-	-	-	-
DEPOSITOS A PLAZO REAJUSTABLE	UF	-	-	-	-	-	-	-	UF	-	-	-	-	-	-	-
LETRAS HIPOTECARIAS DE BANCOS E INSTITUCIONES FINANCIERAS	UF	-	-	-	-	-	-	-	UF	-	-	-	-	-	-	-
PAGARE AL PORTADOR EXPRESADO Y REAJUSTADO EN UF SIN INTERESES	UF	4.79	43	9.952	315	-	1.273	11.540	UF	4.67	1824	441.895	13.041	-	23.022	477.958
PAGARES REAJUSTABLES BANCO CENTRAL DE CHILE CON PAGO DE CUPONES	UF	4.72	152	47.345	1.413	-	3.047	51.805	UF	3.81	1637	223.491	6.532	-	9.373	239.396
Total				5.089.025	135.477	-	167.237	5.391.739				26.163.071	591.169	-	785.372	27.539.612

2.b) Inversiones vencidas y no pagadas Fondo de Contingencias

El detalle de las inversiones financieras vencidas y no pagadas Fondo de Contingencias al 30 de septiembre de 2017 es el siguiente:

Nota: Esta Mutualidad no posee inversiones vencidas y no pagadas, por lo tanto no aplica.

El detalle de las inversiones financieras vencidas y no pagadas Fondo de Contingencias al 31 de diciembre de 2016 es el siguiente:

Nota: Esta Mutualidad no posee inversiones vencidas y no pagadas, por lo tanto no aplica.

MUTUAL DE SEGURIDAD C.CH.C.

Notas a los Estados Financieros
al 30 de Septiembre de 2017 y 2016 y al 31 de Diciembre de 2016

Nota 7 - Activos financieros a costo amortizado, continuación

3.a) Inversiones financieras fondo de pensiones adicional

El detalle de las inversiones del fondo de reserva de pensiones adicional al 30-09-2017, es el siguiente:

Detalle	Activos Corrientes									Activos no Corrientes						
	Moneda	Tasa Anual Promedio	Dias Promedio Vencimiento	Capital	Reajustes	Variación Tipo de Cambio	Intereses Devengados	Valor Contable	Moneda	Tasa Anual Promedio	Dias promedio Vencimiento	Capital	Reajustes	Variación Tipo de Cambio	Intereses Devengados	Valor Contable
				M\$	M\$	M\$	M\$	M\$				M\$	M\$	M\$	M\$	M\$
BONO DE LA TESORERIA GENERAL DE LA REPUBLICA DE CHILE, EN UF	-	-	-	-	-	-	-	-	-	-	-	-	-	-	-	-
BONOS BANCO CENTRAL DE CHILE, EN UF	-	-	-	-	-	-	-	-	-	-	-	-	-	-	-	-
BONOS BANCO CENTRAL DE CHILE, EN PESOS	-	-	-	-	-	-	-	-	-	-	-	-	-	-	-	-
BONO DE LA TESORERIA GENERAL DE LA REPUBLICA DE CHILE, EN PESOS	-	-	-	-	-	-	-	-	-	-	-	-	-	-	-	-
BONOS DE BANCOS E INSTITUCIONES FINANCIERAS	-	-	-	-	-	-	-	-	-	-	-	-	-	-	-	-
BONOS DE EMPRESAS	-	-	-	-	-	-	-	-	-	-	-	-	-	-	-	-
BONOS DE EMPRESAS	-	-	-	-	-	-	-	-	-	-	-	-	-	-	-	-
BONOS SECURITIZADOS	-	-	-	-	-	-	-	-	-	-	-	-	-	-	-	-
BONOS SUBORDINADOS	-	-	-	-	-	-	-	-	-	-	-	-	-	-	-	-
DEPOSITOS A PLAZO FIJO	-	-	-	-	-	-	-	-	-	-	-	-	-	-	-	-
DEPOSITOS A PLAZO REAJUSTABLE	-	-	-	-	-	-	-	-	-	-	-	-	-	-	-	-
LETRAS HIPOTECARIAS DE BANCOS E INSTITUCIONES FINANCIERAS	-	-	-	-	-	-	-	-	-	-	-	-	-	-	-	-
PAGARE AL PORTADOR EXPRESADO Y REAJUSTADO EN UF SIN INTERESES	-	-	-	-	-	-	-	-	-	-	-	-	-	-	-	-
PAGARES REAJUSTABLES BANCO CENTRAL DE CHILE CON PAGO DE CUPONES	-	-	-	-	-	-	-	-	-	-	-	-	-	-	-	-
Total	-	-	-	-	-	-	-	-	-	-	-	-	-	-	-	-

MUTUAL DE SEGURIDAD C.CH.C.

Notas a los Estados Financieros
al 30 de Septiembre de 2017 y 2016 y al 31 de Diciembre de 2016

Nota 7 - Activos financieros a costo amortizado, continuación

3.a) Inversiones financieras fondo de pensiones adicional

El detalle de las inversiones del fondo de reserva de pensiones adicional al 31-12-2016, es el siguiente

Detalle	Activos Corrientes								Activos no Corrientes							
	Moneda	Tasa Anual Promedio	Días Promedio Vencimiento	Capital	Reajustes	Variación Tipo de Cambio	Intereses Devengados	Valor Contable	Moneda	Tasa Anual Promedio	Días promedio Vencimiento	Capital	Reajustes	Variación Tipo de Cambio	Intereses Devengados	Valor Contable
				M\$	M\$	M\$	M\$	M\$				M\$	M\$	M\$	M\$	M\$
BONO DE LA TESORERIA GENERAL DE LA REPUBLICA DE CHILE, EN UF	-	-	-	-	-	-	-	-	-	-	-	-	-	-	-	-
BONOS BANCO CENTRAL DE CHILE, EN UF	-	-	-	-	-	-	-	-	-	-	-	-	-	-	-	-
BONOS BANCO CENTRAL DE CHILE, EN PESOS	-	-	-	-	-	-	-	-	-	-	-	-	-	-	-	-
BONO DE LA TESORERIA GENERAL DE LA REPUBLICA DE CHILE, EN PESOS	-	-	-	-	-	-	-	-	-	-	-	-	-	-	-	-
BONOS DE BANCOS E INSTITUCIONES FINANCIERAS	-	-	-	-	-	-	-	-	-	-	-	-	-	-	-	-
BONOS DE BANCOS E INSTITUCIONES FINANCIERAS	-	-	-	-	-	-	-	-	-	-	-	-	-	-	-	-
BONOS DE EMPRESAS	-	-	-	-	-	-	-	-	-	-	-	-	-	-	-	-
BONOS DE EMPRESAS	-	-	-	-	-	-	-	-	-	-	-	-	-	-	-	-
BONOS SECURITIZADOS	-	-	-	-	-	-	-	-	-	-	-	-	-	-	-	-
BONOS SUBORDINADOS	-	-	-	-	-	-	-	-	-	-	-	-	-	-	-	-
DEPOSITOS A PLAZO FIJO	-	-	-	-	-	-	-	-	-	-	-	-	-	-	-	-
DEPOSITOS A PLAZO REAJUSTABLE	-	-	-	-	-	-	-	-	-	-	-	-	-	-	-	-
LETRAS HIPOTECARIAS DE BANCOS E INSTITUCIONES FINANCIERAS	-	-	-	-	-	-	-	-	-	-	-	-	-	-	-	-
PAGARE AL PORTADOR EXPRESADO Y REAJUSTADO EN UF SIN INTERESES	-	-	-	-	-	-	-	-	-	-	-	-	-	-	-	-
PAGARES REAJUSTABLES BANCO CENTRAL DE CHILE CON PAGO DE CUPONES	-	-	-	-	-	-	-	-	-	-	-	-	-	-	-	-
Total	-	-	-	-	-	-	-	-	-	-	-	-	-	-	-	-

3.b) Inversiones vencidas y no pagadas Fondo de Contingencias

El detalle de las inversiones financieras vencidas y no pagadas Fondo de Reserva de Pensiones Adicional al 30 de septiembre de 2017 es el siguiente:

Nota: Esta Mutualidad no posee inversiones vencidas y no pagadas, por lo tanto no aplica.

El detalle de las inversiones financieras vencidas y no pagadas Fondo de Reserva de Pensiones Adicional al 31 de diciembre de 2016 es el siguiente:

Nota: Esta Mutualidad no posee inversiones vencidas y no pagadas, por lo tanto no aplica.

MUTUAL DE SEGURIDAD C.CH.C.

Notas a los Estados Financieros
al 30 de Septiembre de 2017 y 2016 y al 31 de Diciembre de 2016

Nota 8 - Activos financieros a valor razonable

El detalle de las inversiones financieros a valor razonable, clasificadas en el activo corriente es el siguiente:

Detalle	30-09-2017 M\$	31-12-2016 M\$
Fondo Eventual	6.293.280	6.915.601
Fondo Libre Disposición	40.358.505	26.996.359
Reserva de Pensiones Adicional	-	-
Total	46.651.785	33.911.960

1.a) Inversiones financieras Fondo Eventualidades

El detalle de las inversiones Fondo Eventualidades al 30 de septiembre de 2017 es el siguiente:

Detalle	Moneda	Tasa Anual Promedio	Días Promedio al Vencimiento	Activos Corrientes					Valor Razonable
				Capital	Reajustes	Variación Tipo de Cambio	Intereses Devengados		
				M\$	M\$	M\$	M\$	M\$	
BONO DE LA TESORERIA GENERAL DE LA REPUBLICA DE CHILE, EN UF	UF	0,90	652	191.739	2.258	-	937	194.935	
BONOS BANCO CENTRAL DE CHILE, EN UF	UF	1,02	213	186.770	2.198	-	751	189.718	
BONOS BANCO CENTRAL DE CHILE, EN PESOS	CLP	3,57	1.220	20.971	-	-	757	21.728	
BONO DE LA TESORERIA GENERAL DE LA REPUBLICA DE CHILE, EN PESOS	CLP	6,22	1.400	113.990	-	-	3.473	117.463	
BONOS DE BANCOS E INSTITUCIONES FINANCIERAS	UF	2,87	1.302	3.220.387	36.815	-	66.793	3.323.995	
BONOS DE BANCOS E INSTITUCIONES FINANCIERAS	CLP	3,89	796	603.209	-	-	29.741	632.951	
BONOS DE EMPRESAS	CLP	4,41	1.658	280.060	-	-	12.952	293.012	
BONOS DE EMPRESAS	UF	3,56	3.921	1.168.315	13.749	-	31.682	1.213.746	
BONOS SECURITIZADOS	UF	2,73	76	1.650	20	-	45	1.715	
BONOS SUBORDINADOS	UF	0,00	-	-	-	-	-	-	
DEPOSITOS A PLAZO FIJO	CLP	0,00	-	-	-	-	-	-	
DEPOSITOS A PLAZO REAJUSTABLE	UF	0,00	-	-	-	-	-	-	
LETRAS HIPOTECARIAS DE BANCOS E INSTITUCIONES FINANCIERAS	IVP	0,00	-	-	-	-	-	-	
LETRAS HIPOTECARIAS DE BANCOS E INSTITUCIONES FINANCIERAS	UF	5,08	2.264	149.429	1.807	-	4.626	155.862	
PAGARE AL PORTADOR EXPRESADO Y REAJUSTADO EN UF SIN INTERESES	UF	0,00	-	-	-	-	-	-	
PAGARES REAJUSTABLES BANCO CENTRAL DE CHILE CON PAGO DE CUPONES	UF	1,81	1.753	145.215	1.716	-	1.225	148.156	
Total				6.081.735	58.563	-	152.982	6.293.280	

El detalle de las inversiones Fondo Eventualidades al 31 de diciembre de 2016 es el siguiente:

Detalle	Moneda	Tasa Anual Promedio	Días Promedio al Vencimiento	Activos Corrientes					Valor Razonable
				Capital	Reajustes	Variación Tipo de Cambio	Intereses Devengados		
				M\$	M\$	M\$	M\$	M\$	
BONO DE LA TESORERIA GENERAL DE LA REPUBLICA DE CHILE, EN UF	UF	1,73	1107	252.164	7.225	-	5.425	264.814	
BONOS BANCO CENTRAL DE CHILE, EN UF	UF	0,72	486	184.226	4.923	-	3.154	192.303	
BONOS BANCO CENTRAL DE CHILE, EN PESOS	CLP	3,8	1493	21.799	-	-	372	22.171	
BONOS DE LA TESORERIA GENERAL DE LA REPUBLICA DE CHILE, EN PESOS	CLP	3,47	615	115.124	-	-	5.466	120.590	
BONOS DE BANCOS E INSTITUCIONES FINANCIERAS	UF	4,33	1342	3.375.559	86.730	-	130.535	3.592.824	
BONOS DE BANCOS E INSTITUCIONES FINANCIERAS	CLP	4,6	1070	589.838	-	-	41.049	630.887	
BONOS DE EMPRESAS	CLP	4,72	1931	302.366	-	-	15.507	317.873	
BONOS DE EMPRESAS	UF	4,98	3292	1.277.739	36.484	-	75.240	1.389.463	
BONOS SECURITIZADOS	UF	3,44	349	569	45	-	1.036	1.650	
BONOS SUBORDINADOS	UF	-	-	-	-	-	-	-	
DEPOSITOS A PLAZO FIJO	CLP	-	-	-	-	-	-	-	
DEPOSITOS A PLAZO REAJUSTABLE	UF	-	-	-	-	-	-	-	
LETRAS HIPOTECARIAS DE BANCOS E INSTITUCIONES FINANCIERAS	IVP	-	-	-	-	-	-	-	
LETRAS HIPOTECARIAS DE BANCOS E INSTITUCIONES FINANCIERAS	UF	6,75	2079	182.012	5.333	-	8.102	195.447	
PAGARE AL PORTADOR EXPRESADO Y REAJUSTADO EN UF SIN INTERESES	UF	-	-	-	-	-	-	-	
PAGARES REAJUSTABLES BANCO CENTRAL DE CHILE CON PAGO DE CUPONES	UF	0,98	1429	178.030	5.118	-	4.431	187.579	
Total	CLP	-	-	6.479.426	145.858	-	290.317	6.915.601	

MUTUAL DE SEGURIDAD C.CH.C.

Notas a los Estados Financieros
al 30 de Septiembre de 2017 y 2016 y al 31 de Diciembre de 2016

Nota 8 - Activos financieros a valor razonable, continuación

1.b) Inversiones vencidas y no pagadas Fondo Eventualidades

El detalle de las inversiones financieras vencidas y no pagadas Fondo Eventualidades al 30 de septiembre de 2017 es el siguiente:

Nota: Esta Mutualidad no posee Inversiones financieras vencidas y no pagadas, por lo tanto no aplica.

El detalle de las inversiones financieras vencidas y no pagadas Fondo Eventualidades al 31 de diciembre de 2016 es el siguiente:

Nota: Esta Mutualidad no posee Inversiones financieras vencidas y no pagadas, por lo tanto no aplica.

2.a) Inversiones financieras de libre disposición

El detalle de las inversiones Fondo Libre Disposición al 30 de septiembre de 2017 es el siguiente:

Detalle	Moneda	Tasa Anual Promedio	Días Promedio al Vencimiento	Activos Corrientes			Intereses Devengados	Valor Razonable
				Capital	Reajustes	Variación Tipo de Cambio		
				M\$	M\$	M\$		
ACCIONES	CLP	0,00	-	13.252.954	-	-	-	13.252.954
BONO DE LA TESORERIA GENERAL DE LA REPUBLICA DE CHILE, EN UF	UF	0,91	667	293.044	754	-	(2.022)	291.776
BONOS BANCO CENTRAL DE CHILE, EN UF	UF	0,00	-	-	-	-	-	-
BONOS BANCO CENTRAL DE CHILE, EN PESOS	CLP	0,00	-	-	-	-	-	-
BONO DE LA TESORERIA GENERAL DE LA REPUBLICA DE CHILE, EN PESOS	CLP	3,66	1.385	929.398	-	-	6.968	936.366
BONOS DE BANCOS E INSTITUCIONES FINANCIERAS	UF	3,07	1.828	17.070.390	117.130	-	162.712	17.350.232
BONOS DE BANCOS E INSTITUCIONES FINANCIERAS	CLP	3,95	823	190.260	-	-	7.401	197.661
BONOS DE EMPRESAS	CLP	4,22	1.362	41.598	-	-	257	41.855
BONOS DE EMPRESAS	UF	4,18	3.886	7.746.199	37.246	-	82.387	7.865.832
BONOS SECURITIZADOS	UF	2,73	76	1.650	20	-	45	1.715
BONOS SUBORDINADOS	UF	0,00	-	-	-	-	-	-
DEPOSITOS A PLAZO FIJO	CLP	0,00	-	-	-	-	-	-
DEPOSITOS A PLAZO REAJUSTABLE	UF	0,63	58	79.423	118	-	295	79.836
LETRAS HIPOTECARIAS DE BANCOS E INSTITUCIONES FINANCIERAS	IVP	0,00	-	-	-	-	-	-
LETRAS HIPOTECARIAS DE BANCOS E INSTITUCIONES FINANCIERAS	UF	4,95	2.067	327.720	3.942	-	8.616	340.278
PAGARE AL PORTADOR EXPRESADO Y REAJUSTADO EN UF SIN INTERESES	UF	0,00	-	-	-	-	-	-
PAGARES REAJUSTABLES BANCO CENTRAL DE CHILE CON PAGO DE CUPONES	UF	0,00	-	-	-	-	-	-
TOTAL				39.932.636	159.210	-	266.659	40.358.505

MUTUAL DE SEGURIDAD C.CH.C.

Notas a los Estados Financieros
al 30 de Septiembre de 2017 y 2016 y al 31 de Diciembre de 2016

Nota 8 - Activos financieros a valor razonable (continuación)

2.a) Inversiones financieras de libre disposición (continuación)

El detalle de las inversiones Fondo Libre Disposición al 31 de diciembre de 2016 es el siguiente:

Detalle	Moneda	Tasa Anual Promedio	Días Promedio al Vencimiento	Activos Corrientes				
				Capital	Reajustes	Variación Tipo de Cambio	Intereses Devengados	Valor Razonable
				M\$	M\$	M\$	M\$	M\$
ACCIONES	CLP	-	-	6.710.034	-	-	-	6.710.034
BONO DE LA TESORERIA GENERAL DE LA REPUBLICA DE CHILE, EN UF	UF	-	-	-	-	-	-	-
BONOS BANCO CENTRAL DE CHILE, EN UF	UF	-	-	-	-	-	-	-
BONOS BANCO CENTRAL DE CHILE, EN PESOS	CLP	-	-	-	-	-	-	-
BONO DE LA TESORERIA GENERAL DE LA REPUBLICA DE CHILE, EN PESOS	CLP	-	-	-	-	-	-	-
BONOS DE BANCOS E INSTITUCIONES FINANCIERAS	UF	4.22	1812	14.701.978	319.476	-	446.109	15.467.563
BONOS DE BANCOS E INSTITUCIONES FINANCIERAS	CLP	4.53	957	854.833	-	-	57.320	912.153
BONOS DE EMPRESAS	CLP	-	-	-	-	-	-	-
BONOS DE EMPRESAS	UF	5.57	4682	3.175.202	71.003	-	246.318	3.492.523
BONOS SECURITIZADOS	UF	3.44	349	569	45	-	1.036	1.650
BONOS SUBORDINADOS	UF	-	-	-	-	-	-	-
DEPOSITOS A PLAZO FIJO	CLP	-	-	-	-	-	-	-
DEPOSITOS A PLAZO REAJUSTABLE	UF	-	-	-	-	-	-	-
LETRAS HIPOTECARIAS DE BANCOS E INSTITUCIONES FINANCIERAS	IVP	-	-	-	-	-	-	-
LETRAS HIPOTECARIAS DE BANCOS E INSTITUCIONES FINANCIERAS	UF	5.69	2159	382.433	11.253	-	18.750	412.436
PAGARE AL PORTADOR EXPRESADO Y REAJUSTADO EN UF SIN INTERESES	UF	-	-	-	-	-	-	-
PAGARES REAJUSTABLES BANCO CENTRAL DE CHILE CON PAGO DE CUPONES	UF	-	-	-	-	-	-	-
Total				25.825.049	401.777	-	769.533	26.996.359

2.b) Inversiones vencidas y no pagadas Fondo Libre Disposición

El detalle de las inversiones financieras vencidas y no pagadas Fondo Libre Disposición al 30 de septiembre de 2017 es el siguiente:

Nota: Esta Mutualidad no posee inversiones financieras vencidas y no pagadas, por lo tanto no aplica

El detalle de las inversiones financieras vencidas y no pagadas Fondo Libre Disposición al 31 de diciembre de 2016 es el siguiente:

Nota: Esta Mutualidad no posee inversiones financieras vencidas y no pagadas, por lo tanto no aplica.

Nota 9 - Otros activos financieros

No se presenta saldo al 30 de septiembre de 2017 y al 31 de diciembre de 2016 respectivamente

MUTUAL DE SEGURIDAD C.CH.C.

Notas a los Estados Financieros
al 30 de Septiembre de 2017 y 2016 y al 31 de Diciembre de 2016

Nota 10 - Instrumentos Financieros por Categoría

Las políticas contables relativas a instrumentos financieros se han aplicado a las categorías que se detallan a continuación:

Al 30 de Septiembre de 2017

Concepto	Activos financieros a costo amortizado	Activos financieros a valor razonable	Total
	M\$	M\$	M\$
Activos financieros que respaldan reservas	235.692.645	6.293.279	241.985.924
Instrumentos financieros derivados	-	-	-
Deudores comerciales y cuentas a cobrar	49.737.264	-	49.737.264
Otros activos financieros	-	40.358.505	40.358.505
Efectivo y efectivo equivalente	-	17.447.876	17.447.876
Total activos	285.429.909	64.099.660	349.529.569

Concepto	Pasivos Financieros a Costo Amortizado	Pasivos a valor Razonable con Cambio en Resultados	Instrumentos Financieros con Efecto en el Patrimonio	Total
	M\$	M\$	M\$	M\$
Pasivos financieros corrientes	-	-	-	-
Acreedores comerciales	14.303.369	-	-	14.303.369
Instrumentos financieros derivados	-	-	-	-
Prestaciones por pagar	5.939.727	-	-	5.939.727
Otros pasivos financieros	-	-	-	-
Total pasivos	20.243.096	-	-	20.243.096

Al 31 de Diciembre de 2016

Concepto	Activos financieros a costo amortizado	Activos financieros a valor razonable	Total
	M\$	M\$	M\$
Activos financieros que respaldan reservas	227.287.471	6.915.601	234.203.072
Instrumentos financieros derivados	-	-	-
Deudores comerciales y cuentas a cobrar	51.476.243	-	51.476.243
Otros activos financieros	-	26.996.359	26.996.359
Efectivo y efectivo equivalente	-	12.486.253	12.486.253
Total activos	278.763.714	46.398.213	325.161.927

Concepto	Pasivos Financieros a Costo Amortizado	Pasivos a valor Razonable con Cambio en Resultados	Instrumentos Financieros con Efecto en el Patrimonio	Total
	M\$	M\$	M\$	M\$
Pasivos financieros corrientes	-	-	-	-
Acreedores comerciales	14.271.388	-	-	14.271.388
Instrumentos financieros derivados	-	-	-	-
Prestaciones por pagar	4.571.957	-	-	4.571.957
Otros pasivos financieros	-	-	-	-
Total pasivos	18.843.345	-	-	18.843.345

MUTUAL DE SEGURIDAD C.CH.C.

Notas a los Estados Financieros
al 30 de Septiembre de 2017 y 2016 y al 31 de Diciembre de 2016

Nota 11 - Deudores previsionales, neto

El detalle de los deudores previsionales clasificados en el activo corriente netos de provisiones por pérdida por deterioro es el siguiente:

Concepto	30-09-2017 M\$	31-12-2016 M\$
Cotizaciones declaradas y no pagadas:	-	-
Ingresos por cotización básica	671.381	419.045
Ingresos cotización adicional	989.405	544.672
Ingresos por cotización extraordinaria	37.299	23.280
Intereses , reajustes y multas	66.718	32.748
Ingresos devengados por cotizaciones:		
Ingresos por cotización básica	8.417.065	8.282.450
Ingresos cotización adicional	15.368.907	15.435.893
Ingresos por cotización extraordinaria	467.625	460.136
Cotizaciones no declaradas: (1)		
Ingresos por cotización básica	-	-
Ingresos cotización adicional	-	-
Ingresos por cotización extraordinaria	-	-
Intereses , reajustes y multas	-	-
Beneficios por cobrar (Art. 77 Bis, Ley 16.744)	475.353	178.873
Diferencias por cotizaciones adicionales		-
Subsidios por incapacidad laboral a recuperar		-
Beneficios indebidamente percibidos		-
Fraudes que afecten a fondos propios		-
Otros	304.194	342.500
SUBTOTAL	26.797.947	25.719.597
Menos: Provisión por pérdidas por deterioro (2)	-	-
TOTAL NETO	26.797.947	25.719.597

(1) Se clasifican bajo este concepto aquellos deudores previsionales respecto de los cuales se han emitido resoluciones de cobranza

(2) Monto corresponde a EDI Art. 77 Bis, Ley 16.744 por deuda con antigüedad hasta 3 meses de Isapre Mas Vida, por instrucciones de la Administración.

MUTUAL DE SEGURIDAD C.CH.C.

Notas a los Estados Financieros
al 30 de Septiembre de 2017 y 2016 y al 31 de Diciembre de 2016

Nota 11 - Deudores previsionales, neto (continuación)

El detalle de los deudores previsionales clasificados en el activo no corriente, netos de provisión por pérdidas de deterioro es el siguiente:

Concepto	2017			Total M\$
	Hasta 3 Meses y Hasta un Año M\$	Más de 1 Año y Hasta 2 Años M\$	Más de 2 Años M\$	
Cotizaciones declaradas y no pagadas				
Ingresos por cotización básica	684.578	740.691	2.835.706	4.260.975
Ingresos cotización adicional	1.080.102	1.195.167	5.741.336	8.016.605
Ingresos por cotización extraordinaria	38.033	41.150	157.544	236.727
Intereses , reajustes y multas	426.551	716.158	2.724.548	3.867.257
Ingresos devengados por cotizaciones				
Ingresos por cotización básica	-	-	-	-
Ingresos cotización adicional	-	-	-	-
Ingresos por cotización extraordinaria	-	-	-	-
Cotizaciones no declaradas (*)				
Ingresos por cotización básica	-	-	-	-
Ingresos cotización adicional	-	-	-	-
Ingresos por cotización extraordinaria	-	-	-	-
Intereses , reajustes y multas	-	-	-	-
Beneficios por cobrar (Art. 77 Bis, Ley N° 16.744)	687.129	799.724	13.330	1.500.183
Diferencias por cotizaciones adicionales	-	-	-	-
Cheques protestados	-	-	-	-
Subsidios por incapacidad laboral a recuperar	-	-	-	-
Beneficios indebidamente percibidos	-	-	-	-
Fraudes que afecten a fondos propios	-	-	-	-
Otros	139.808	101.513	476.211	717.532
Subtotal	3.056.201	3.594.403	11.948.675	18.599.279
Menos: Provisión por pérdidas por deterioro	(354.667)	(2.861.358)	(11.948.675)	(15.164.700)
Total Neto	2.701.534	733.045	-	3.434.579

(*) Se clasifican bajo este concepto aquellos deudores previsionales respecto de los cuales se han emitido resoluciones de cobranza.

MUTUAL DE SEGURIDAD C.CH.C.

Notas a los Estados Financieros
al 30 de Septiembre de 2017 y 2016 y al 31 de Diciembre de 2016

Nota 11 - Deudores previsionales, neto (continuación)

El detalle de los deudores previsionales clasificados en el activo no corriente, netos de provisión por pérdida por deterioro es el siguiente:

Concepto	2016			Total M\$
	Hasta 3 Meses y Hasta un Año M\$	Más de 1 Año y Hasta 2 Años M\$	Más de 2 Años M\$	
Cotizaciones declaradas y no pagadas				
Ingresos por cotización básica	660.214	685.655	2.455.680	3.801.549
Ingresos cotización adicional	1.140.649	1.138.733	5.041.810	7.321.192
Ingresos por cotización extraordinaria	36.679	38.092	136.427	211.198
Intereses , reajustes y multas	363.307	722.322	2.340.650	3.426.279
Ingresos devengados por cotizaciones				
Ingresos por cotización básica	-	-	-	-
Ingresos cotización adicional	-	-	-	-
Ingresos por cotización extraordinaria	-	-	-	-
Cotizaciones no declaradas (*)				
Ingresos por cotización básica	-	-	-	-
Ingresos cotización adicional	-	-	-	-
Ingresos por cotización extraordinaria	-	-	-	-
Intereses , reajustes y multas	-	-	-	-
Beneficios por cobrar (Art. 77 Bis, Ley N° 16.744)	1.506.768	10.493	21.247	1.538.508
Diferencias por cotizaciones adicionales	-	-	-	-
Cheques protestados	-	-	-	-
Subsidios por incapacidad laboral a recuperar	-	-	-	-
Beneficios indebidamente percibidos	-	-	-	-
Fraudes que afecten a fondos propios	-	-	-	-
Otros	117.281	37.849	470.268	625.399
Subtotal	3.824.899	2.633.144	10.466.082	16.924.125
Menos: Provisión por pérdidas por deterioro	(945.473)	(1.755.334)	(10.466.082)	(13.166.889)
Total Neto	2.879.426	877.810	-	3.757.236

(*) Se clasifican bajo este concepto aquellos deudores previsionales respecto de los cuales se han emitido resoluciones de cobranza.

MUTUAL DE SEGURIDAD C.CH.C.

Notas a los Estados Financieros
al 30 de Septiembre de 2017 y 2016 y al 31 de Diciembre de 2016

Nota 12 - Aportes legales por cobrar, neto

El detalle de los aportes legales por cobrar es el siguiente:

Detalle	30-09-2017 M\$	31-12-2016 M\$
Deudores por concurrencia de pensiones:	-	-
Asociacion Chilena de Seguridad	176.381	89.042
Otros Admi. Delegados	-	-
Instituto de Seguridad del Trabajo	102.746	103.692
Instituto de Seguridad Laboral	366.208	451.161
Deudores por concurrencias de indemnizaciones:	-	-
Asociacion Chilena de Seguridad	117.279	2.188
Mutual de Seguridad de la C.Ch. C.	-	-
Instituto de Seguridad del Trabajo	78.897	53.760
Instituto de Seguridad Laboral	631.324	523.073
Codelco	352.012	332.478
C.A.P.	-	-
Endesa	-	-
Enami	-	-
Enacar	-	-
Cía. Manufactura de papeles y cartones	-	-
Madeco	-	-
Soquimich	-	-
Empresa Nacional del Petróleo	-	-
Fondo único de prestaciones familiares	62.554	46.927
Mano de obra (DL N°889 de 1975)	15.890	63.260
Otros (especificar)	-	-
Recaudación cotización salud pensionado	-	-
Otros deudores prest. económicas	391.222	393.614
Deudores pensionados Art53	-	27.817
Subtotal	2.294.513	2.087.012
Menos: Provisión por perdidas por deterioro	-	-
Total Neto	2.294.513	2.087.012

MUTUAL DE SEGURIDAD C.CH.C.

Notas a los Estados Financieros
al 30 de Septiembre de 2017 y 2016 y al 31 de Diciembre de 2016

Nota 13 - Deudores por venta servicios a terceros, neto.

El detalle de los deudores por venta servicios a terceros, clasificados en el activo corriente, es el siguiente:

RUT	Concepto	30-09-2017									
		M\$									
		Prestaciones Médicas	Arriendos	Asesorías	Capacitación	Intereses, Reajustes y Multas	Exámenes Preocupacionales	Otros	Total	Deterioro	Neto
70.360.100-6	Organismos Administradores de la Ley N°16.744										
70.285.100-9	Asociación Chilena de Seguridad	662	-	-	-	-	-	-	662	-	662
70.015.580-3	Mutual de Seguridad C.Ch.C.	-	-	-	-	-	-	-	-	-	-
61.533.000-0	Instituto de Seguridad del Trabajo	1.092	-	-	-	-	-	-	1.092	-	1.092
	Instituto de Seguridad Laboral	5.084	-	-	-	-	-	-	5.084	(975)	4.109
	Administrador delegado (especificar)	-	-	-	-	-	-	-	-	-	-
	Deterioro (menos)	(975)	-	-	-	-	-	-	(975)	-	-
	Subtotal organismos administradores	5.863	-	-	-	-	-	-	5.863	(975)	5.863
	Otras instituciones de salud privada	6.720	13.004	-	-	-	-	-	19.724	(1.327)	18.396
	Deterioro (menos)	(352)	(975)	-	-	-	-	-	(1.327)	-	-
	Subtotal Otras Instituciones de salud Privada	6.368	12.029	-	-	-	-	-	18.397	(1.327)	18.396
	Otras instituciones de salud Publica	1.070.977	1.300	-	-	-	-	-	1.072.278	(124.806)	947.472
	Deterioro (menos)	(124.738)	(68)	-	-	-	-	-	(124.806)	-	-
	Subtotal Instituciones Públicas	946.239	1.232	-	-	-	-	-	947.472	(124.806)	947.472
	Otras empresas	1.132.168	51.479	-	8.989	-	1.295.395	3.398.568	5.886.600	(449.732)	5.436.868
	Deterioro (menos)	(97.134)	(3.510)	-	(668)	-	(109.406)	(239.013)	(449.732)	-	-
	Subtotal otras empresas	1.035.034	47.969	-	8.321	-	1.185.990	3.159.555	5.436.869	(449.731)	5.436.868
	Personas naturales	13.678	3.400	-	-	-	28.762	30	45.870	(4.564)	41.306
	Deterioro (menos)	(1.901)	(246)	-	-	-	(2.415)	(2)	(4.564)	-	-
	Subtotal personas naturales	11.777	3.154	-	-	-	26.347	28	41.305	(4.564)	41.306
	Otros (especificar)	2.079.855	-	-	-	-	1.307.259	2.483.766	5.870.880	(62)	5.870.818
	Deterioro (menos)	-	-	-	-	-	-	(62)	(62)	-	-
	Subtotal Otros	2.079.855	-	-	-	-	1.307.259	2.483.704	5.870.818	(62)	5.870.818
	Total neto	4.085.136	64.384	-	8.321	-	2.519.595	5.643.287	12.320.724	(581.466)	12.320.724

MUTUAL DE SEGURIDAD C.CH.C.

Notas a los Estados Financieros
al 30 de Septiembre de 2017 y 2016 y al 31 de Diciembre de 2016

Nota 13 - Deudores por venta servicios a terceros, neto. (Continuación)

El detalle de los deudores por venta servicios a terceros, clasificados en el activo corriente, es el siguiente:

RUT	Concepto	31-12-2016 M\$									
		Prestaciones Médicas	Arriendos	Asesorías	Capacitación	Intereses, Reajustes y Multas	Exámenes Preocupacionales	Otros	Total	Deterioro	Neto
Organismos Administradores de la Ley N°16.744											
70.360.100-6	Asociación Chilena de Seguridad	752	-	-	-	-	-	-	752	-	752
70.285.100-9	Mutual de Seguridad CCh.C.	-	-	-	-	-	-	-	-	-	-
70.015.580-3	Instituto de Seguridad del Trabajo	1.101	-	-	-	-	-	-	1.101	-	1.101
61.533.000-0	Instituto de Seguridad Laboral	2.318.937	-	-	-	-	169	-	2.319.106	-	2.319.106
	Administrador Delegado	-	-	-	-	-	-	-	-	-	-
	Deterioro (menos)	-	-	-	-	-	-	-	-	-	-
	Subtotal organismos administradores	2.320.790	-	-	-	-	169	-	2.320.959	-	2.320.959
	Otras instituciones de salud privada	3.161	7.169	-	-	-	-	-	10.330	-	10.330
	Deterioro (menos)	-	-	-	-	-	-	-	-	-	-
	Subtotal Otras instituciones privadas	3.161	7.169	-	-	-	-	-	10.330	-	10.330
	Instituciones de Salud Pública	232.900	2.495	-	-	-	-	-	235.395	-	235.395
	Deterioro (menos)	-	-	-	-	-	-	-	-	-	-
	Subtotal Instituciones Públicas	232.900	2.495	-	-	-	-	-	235.395	-	235.395
	Otras Empresas	1.465.999	94.975	-	5.637	-	2.832.665	2.555.872	6.955.148	-	6.955.148
	Deterioro (menos)	-	-	-	-	-	-	-	-	-	-
	Subtotal Otras Empresas	1.465.999	94.975	-	5.637	-	2.832.665	2.555.872	6.955.148	-	6.955.148
	Personas Naturales	10.429	4.571	-	-	-	41.673	30.160	86.833	-	86.833
	Deterioro	-	-	-	-	-	-	-	-	-	-
	Subtotal Personas Naturales	10.429	4.571	-	-	-	41.673	30.160	86.833	-	86.833
	Otros (Deudores por Prestaciones)	2.567.528	-	-	-	-	1.428.405	1.639.326	5.635.259	-	5.635.259
	Deterioro (menos)	-	-	-	-	-	-	-	-	-	-
	Subtotal otros	2.567.528	-	-	-	-	1.428.405	1.639.326	5.635.259	-	5.635.259
	Total neto	6.600.807	109.210	-	5.637	-	4.302.912	4.225.358	15.243.924	-	15.243.924

MUTUAL DE SEGURIDAD C.CH.C.

Notas a los Estados Financieros
al 30 de Septiembre de 2017 y 2016 y al 31 de Diciembre de 2016

Nota 13 - Deudores por venta servicios a terceros, neto, continuación

El detalle de los deudores por venta servicios a terceros, clasificados en el activo no corriente, es el siguiente:

RUT	Concepto	30-09-2017									
		Prestaciones Médicas	Arriendos	Asesorías	Capacitación	Intereses, Reajustes y Multas	Exámenes Preocupacionales	Otros	Total	Deterioro	Neto
	Organismos Administradores de la Ley N°16.744										
70.360.100-6	Asociación Chilena de Seguridad	498	-	-	-	-	-	8.627	9.125	(4.192)	4.933
70.285.100-9	Mutual de Seguridad C.Ch.C.	-	-	-	-	-	-	-	0	-	-
70.015.580-3	Instituto de Seguridad del Trabajo	4.609	-	-	-	-	-	373	4.983	(3.206)	1.777
61.533.000-0	Instituto de Seguridad Laboral	1.644.029	-	-	-	-	52	836.806	2.480.887	(1.655.614)	825.273
	Administrador delegado (especificar)	-	-	-	-	-	-	-	-	-	-
	Deterioro (menos)	(967.220)	-	-	-	-	(52)	(695.740)	(1.663.012)	-	-
	Subtotal organismos administradores	681.916	-	-	-	-	-	150.066	831.983	(1.663.012)	831.983
	Otras instituciones de salud privada	826	4	-	-	-	-	1.746	2.575	(1.360)	1.215
	Deterioro (menos)	(716)	(4)	-	-	-	-	(641)	(1.360)	-	-
	Subtotal Otras Instituciones de salud Privada	110	-	-	-	-	-	1.105	1.215	(1.360)	1.215
	Otras instituciones de salud Pública	25.855	-	-	-	-	794	4.415	31.064	(15.561)	15.503
	Deterioro (menos)	(10.506)	-	-	-	-	(752)	(4.303)	(15.561)	-	-
	Subtotal Instituciones Públicas	15.349	-	-	-	-	43	112	15.503	(15.561)	15.503
	Otras empresas	2.846.502	28.973	-	6.509	-	2.898.011	1.663.963	7.443.958	(5.330.721)	2.113.237
	Deterioro (menos)	(2.057.249)	(23.541)	-	(5.644)	-	(2.073.778)	(1.170.509)	(5.330.721)	-	-
	Subtotal otras empresas	789.253	5.432	-	865	-	824.233	493.453	2.113.237	(5.330.721)	2.113.237
	Personas naturales	343.690	10.572	-	50	-	182.761	20.188	557.261	(450.007)	107.255
	Deterioro (menos)	(270.605)	(7.527)	-	(50)	-	(155.556)	(16.269)	(450.007)	-	-
	Subtotal personas naturales	73.085	3.044	-	-	-	27.206	3.919	107.254	(450.007)	107.254
	Otros (especificar)	-	-	-	-	-	-	459.703	459.703	(352.560)	107.143
	Deterioro (menos)	-	-	-	-	-	-	(352.560)	(352.560)	-	-
	Subtotal Otros	-	-	-	-	-	-	107.143	107.143	(352.560)	107.143
	Total neto	1.559.713	8.477	-	865	-	851.480	755.798	3.176.334	(7.813.222)	3.176.334

MUTUAL DE SEGURIDAD C.CH.C.

Notas a los Estados Financieros
al 30 de Septiembre de 2017 y 2016 y al 31 de Diciembre de 2016

Nota 13 - Deudores por venta servicios a terceros, neto, continuación

El detalle de los deudores por venta servicios a terceros, clasificados en el activo no corriente, es el siguiente:

RUT	Concepto	31-12-2016									
		Prestaciones Médicas	Arriendos	Asesorías	Capacitación	Intereses, Reajustes y Multas	Exámenes Preocupacionales	Otros	Total	Deterioro	Neto
	Organismos Administradores de la Ley N°16.744										
70.360.100-6	Asociación Chilena de Seguridad	1.425	-	-	-	-	-	8.935	10.360	(4.147)	6.213
70.285.100-9	Mutual de Seguridad C.Ch.C.	-	-	-	-	-	-	-	-	-	-
70.015.580-3	Instituto de Seguridad del Trabajo	2.958	-	-	-	-	-	373	3.331	(2.958)	373
61.533.000-0	Instituto de Seguridad Laboral	1.133.136	-	-	-	-	44.295	128	1.177.559	(606.678)	570.881
	Administrador delegado (especificar)	-	-	-	-	-	-	-	-	-	-
	Deterioro (menos)	(569.885)	-	-	-	-	(40.117)	(3.781)	(613.783)	-	-
	Subtotal organismos administradores	567.634	-	-	-	-	4.178	5.655	577.467	(613.783)	577.467
	Otras instituciones de salud privada	290	4	-	-	-	-	1.105	1.399	(294)	1.105
	Deterioro (menos)	(290)	(4)	-	-	-	-	-	(294)	-	-
	Subtotal Otras Instituciones de salud Privada	-	-	-	-	-	-	1.105	1.105	(294)	1.105
	Otras instituciones de salud Publica	11.880	618	-	-	-	737	15.193	28.428	(17.778)	10.650
	Deterioro (menos)	(2.628)	-	-	-	-	(715)	(14.435)	(17.778)	-	-
	Subtotal Instituciones Públicas	9.252	618	-	-	-	22	758	10.650	(17.778)	10.650
	Otras empresas	2.950.235	68.070	-	12.503	-	2.692.749	1.054.969	6.778.526	(4.872.179)	1.906.347
	Deterioro (menos)	(2.195.505)	(39.703)	-	(9.873)	-	(2.104.409)	(522.689)	(4.872.179)	-	-
	Subtotal otras empresas	754.730	28.367	-	2.630	-	588.340	532.280	1.906.347	(4.872.179)	1.906.347
	Personas naturales	271.949	9.143	-	50	-	168.072	123.614	572.828	(499.637)	73.191
	Deterioro (menos)	(261.140)	(7.245)	-	(50)	-	(145.535)	(85.667)	(499.637)	-	-
	Subtotal personas naturales	10.809	1.898	-	-	-	22.537	37.947	73.191	(499.637)	73.191
	Otros (especificar)	-	-	-	-	-	-	107.328	107.328	(164.908)	(57.580)
	Deterioro (menos)	-	-	-	-	-	-	(164.908)	(164.908)	-	-
	Subtotal Otros	-	-	-	-	-	-	(57.580)	(57.580)	(164.908)	(57.580)
	Total neto	1.342.425	30.883	-	2.630	-	615.077	520.165	2.511.180	(6.168.579)	2.511.180

MUTUAL DE SEGURIDAD C.CH.C.

Notas a los Estados Financieros
al 30 de Septiembre de 2017 y 2016 y al 31 de Diciembre de 2016

Nota 14 - Cuentas por cobrar a entidades relacionadas

Entidad	Rut	Naturaleza de la relación	Origen de la transacción	Moneda de transacción	Plazo	Activo corriente M\$		Activo no corriente M\$	
						30-09-2017	31-12-2016	30-09-2017	31-12-2016
Mutual de Seguridad Asesorías SA	96.783.880-2	Directa	Dividendo	pesos		-	147.829	-	-
Mutual de Seguridad Asesorías SA	96.783.880-2	Directa	Arriendos	pesos		38.002	2.292	-	-
Mutual de Seguridad Asesorías SA	96.783.880-2	Directa	Exámenes	pesos		-	-	-	-
Mutual de Seguridad Capacitación SA	76.410.180-4	Indirecta	Rec Gastos	pesos		362	164	-	-
Serv de Comunicación Médica SA	96.862.290-0	Directa	Dividendos	pesos		-	73.002	-	-
Serv de Comunicación Médica SA	96.862.290-0	Directa	Prest Medicas	pesos		536	-	-	-
Servicios Médicos Mutual de Seguridad	76.129325-7	Directa	Arriendos	pesos		-	-	-	-
Servicios Médicos Mutual de Seguridad	76.129325-8	Directa	Prest Medicas	pesos		1.461	-	-	-
Servicios Médicos Mutual de Seguridad	76.129325-8	Directa	Dividendo	pesos		25.732	25.732	-	-
Servicios Médicos Mutual de Seguridad	76.129325-8	Directa	Prestamos	pesos		116.360	138.000	-	-
Clinica Arica SpA	76.197.717-2	Directa	Arriendos	pesos		-	-	-	-
Clinica Arica SpA	76.197.717-2	Directa	Prest Medicas	pesos		-	-	-	-
Clinica Arica SpA	76.197.717-2	Directa	Rec Gastos	pesos		-	-	-	-
Clinica Arica SpA	76.197.717-2	Directa	Prestamos	pesos		-	-	-	-
Clinica Arica SpA	76.197.717-2	Directa	Ints deveng	pesos		-	-	-	-
Numedin SA	96.925.650-9	Indirecta	Arriendos	pesos		-	-	-	-
Numedin SA	96.925.650-9	Indirecta	Exámenes	pesos		-	-	-	-
Numedin SA	96.925.650-9	Indirecta	Vta Activos	pesos		-	-	-	-
Numedin SA	96.925.650-9	Indirecta	Anticipo	pesos		-	-	-	-
Red Salud	76.020458-7		Dividendo por recibir	pesos		30.501	30.502	-	-
Clinica Iquique SA	96.598.850-5	Directa	Dividendo por recibir	pesos		-	-	-	-
Corp., de Bienestar del Personal	75.184.400-k	Directa	Recup Gastos	pesos		-	1.350	-	-
Inmobiliaria Clínicas Regionales SA	96.627.120-5	Directa	Recup Gastos	pesos		-	-	-	-
Inmobiliaria Clínicas Regionales SA	96.627.120-5	Directa	Arriendos	pesos		6.199	1.023	-	-
Clinica Regional del Elqui SA	99.533.790-8	Indirecta	Arriendos	pesos		-	235	-	-
Clinica Regional del Elqui SA	99.533.790-9	Indirecta	Rec Gastos	pesos		-	-	-	-
Clinica Regional la Portada S.A	99.537.800-0	Indirecta	Rec Gastos	pesos		-	-	-	-
Clinica Chillan SA	76.515.070-1	Indirecta	Prest Medicas	pesos		-	1.089	-	-
Clinica Puerto Montt SA	76.444.740-9	Indirecta	Prest Medicas	pesos		350	350	-	-
Clinica Regional Curico SA	76.837.500-3	Indirecta	Arriendos	pesos		-	-	-	-
Clinica Regional Lircay SA	76.842.600-7	Indirecta	Arriendos	pesos		-	-	-	-
Clinica Regional Lircay SA	76.842.600-8	Indirecta	Prest Medicas	pesos		557	597	-	-
Clinica Atacama SpA	76.938.510-K	Indirecta	Renegociacion	pesos		-	-	-	-
Clinica Atacama SpA	76.938.510-K	Indirecta	Arriendos	pesos		-	-	-	-
Clinica Atacama SpA	76.938.510-K	Indirecta	Prest Medicas	pesos		-	-	-	-
Clinica Atacama SpA	76.938.510-K	Indirecta	Otros	pesos		-	-	-	-
Soc. Hosp. Clinica Salud Integral S.A	78.918.290-6	Indirecta	Prest Medicas	pesos		-	1.116	-	-
Clinica los Coihues S.A.	96.921.660-4	Indirecta	Prest Medicas	pesos		78	92	-	-
Clinica los Andes S.A.	96.662.020-K	Indirecta	Prest Medicas	pesos		-	-	-	-
Total	-					220.138	423.373	-	-

MUTUAL DE SEGURIDAD C.CH.C.

Notas a los Estados Financieros
al 30 de Septiembre de 2017 y 2016 y al 31 de Diciembre de 2016

Nota 15 - Otras cuentas por cobrar, neto

El detalle de las otras cuentas por cobrar, clasificadas en el activo corriente, es el siguiente:

Concepto	30-09-2017				31-12-2016			
	hasta 3 meses	más de 3 y hasta 6 meses	más de 6 y hasta 12 meses	Total	hasta 3 meses	más de 3 y hasta 6 meses	más de 6 y hasta 12 meses	Total
Anticipo proveedores	51.773	-	-	51.773	80.970	-	-	80.970
Anticipo por prestaciones de servicios	-	-	-	-	-	-	-	-
Cuenta corriente del personal	487.610	-	-	487.610	260.780	-	-	260.780
Prestamos al personal	237.389	118.695	356.084	712.168	346.901	693.803	33.852	1.074.556
Garantias por arriendo y otros	-	-	63.029	63.029	-	-	45.194	45.194
Deudores por venta de propiedades, planta y equipo	-	-	-	-	-	-	-	-
Reajustes, multas e intereses	-	-	-	-	-	-	-	-
Otros Deudores por recuperar	-	-	-	-	7.809	-	-	7.809
Otros Reembolso INP	-	-	-	-	13.273	10.720	27.056	51.049
Otros Seguros por recuperar	-	495	-	495	-	498	-	498
Otros deudores varios	39.234	76.640	41.803	157.677	49.094	106.099	57.872	213.065
Otros deudores por venta	7	20.269	-	20.276	-	-	-	-
Subtotal	816.013	216.099	460.916	1.493.028	758.827	811.120	163.974	1.733.921
Menos: Provision por perdidas por deterioro	-	-	-	-	-	-	-	-
Total Neto	816.013	216.099	460.916	1.493.028	758.827	811.120	163.974	1.733.921

MUTUAL DE SEGURIDAD C.CH.C.

Notas a los Estados Financieros
al 30 de Septiembre de 2017 y 2016 y al 31 de Diciembre de 2016

Nota 15 - Otras cuentas por cobrar, neto, continuación

El detalle de las otras cuentas por cobrar, clasificadas en el activo no corriente, es el siguiente:

Concepto	30-09-2017				31-12-2016			
	hasta 3 meses	más de 3 y hasta 6 meses	más de 6 y hasta 12 meses	Total	hasta 3 meses	más de 3 y hasta 6 meses	más de 6 y hasta 12 meses	Total
Anticipo proveedores	-	-	-	-	-	-	-	-
Anticipo por prestaciones de servicios	-	-	-	-	-	-	-	-
Cuenta corriente del personal	-	-	-	-	-	-	-	-
Prestamos al personal	-	-	-	-	-	-	-	-
Garantias por arriendo y otros	-	-	-	-	-	-	-	-
Deudores por venta de propiedades, planta y equipo	-	-	-	-	-	-	-	-
Reajustes, multas e intereses	-	-	-	-	-	-	-	-
Otros Deudores por recuperar	-	-	-	-	-	-	-	-
Otros Reembolso INP	-	-	-	-	-	-	-	-
Otros Seguros por recuperar	-	-	-	-	-	-	-	-
Otros deudores varios	-	-	-	-	-	-	-	-
Otros deudores por venta	-	-	-	-	-	-	-	-
Subtotal	-	-	-	-	-	-	-	-
Menos: Provision por perdidas por deterioro	-	-	-	-	-	-	-	-
Total Neto	-	-	-	-	-	-	-	-

MUTUAL DE SEGURIDAD C.CH.C.

Notas a los Estados Financieros
al 30 de Septiembre de 2017 y 2016 y al 31 de Diciembre de 2016

Nota 16 - Inventarios

El detalle de los inventarios, clasificados en el activo corriente, es el siguiente:

Concepto	30-09-2017 M\$	31-12-2016 M\$
Materiales clínicos	852.278	697.025
Productos farmacológicos	1.133.851	1.002.715
Materiales varios	7.495	8.853
Otros (material de capacitación)	180.708	185.864
Deterioro	-	-
Total	2.174.332	1.894.457

El importe reconocido como gasto en existencias asciende a M\$ 16.181.373 y M\$21.291.341 al 30 de septiembre de 2017 y al 31 de diciembre de 2016, respectivamente.

Mutual no tiene existencias dadas en garantía del cumplimiento de deudas.

Nota 17 - Activos y pasivos de cobertura

Los activos y pasivos de cobertura, se detallan a continuación:

Concepto	Activos de cobertura				Pasivos de cobertura			
	30-09-2017 M\$	31-12-2016 M\$	30-09-2017 M\$	31-12-2016 M\$	30-09-2017 M\$	31-12-2016 M\$	30-09-2017 M\$	31-12-2016 M\$
Derivados de patrimonio neto	-	-	-	-	-	-	-	-
Derivados de tasa de interes	-	-	-	-	-	-	-	-
Derivados de moneda extranjera	-	-	-	-	-	-	-	-
Derivados crediticios	-	-	-	-	-	-	-	-
Otros derivados	-	-	-	-	-	-	-	-
No derivados	-	-	-	-	-	-	-	-
Cobertura de valor no razonable	-	-	-	-	-	-	-	-
Cobertura de flujo efectivo	-	-	-	-	-	-	-	-
Cobertura inversion neta extranjera	-	-	-	-	-	-	-	-
Cobertura del valor razonable del riesgo de tasa de interes	-	-	-	-	-	-	-	-
Cobertura del flujo efectivo del riesgo de tasa de interes	-	-	-	-	-	-	-	-
Total	-	-	-	-	-	-	-	-

MUTUAL DE SEGURIDAD C.CH.C.

Notas a los Estados Financieros
al 30 de Septiembre de 2017 y 2016 y al 31 de Diciembre de 2016

Nota 18 - Activos entregados en garantía sujetos a venta o a una nueva garantía

Detalle	Activos corrientes		Activos no corrientes	
	30-09-2017 M\$	31-12-2016 M\$	30-09-2017 M\$	31-12-2016 M\$
Total	-	-	-	-

Nota 19 - Gastos pagados por anticipado

El detalle de los gastos pagados por anticipado, es el siguiente:

Detalle	Activos corrientes		Activos no corrientes	
	30-09-2017 M\$	31-12-2016 M\$	30-09-2017 M\$	31-12-2016 M\$
Seguros	-	-	-	-
Seguros generales	169.815	-	-	-
Servicios contratados	-	-	-	-
Servicios contratados	-	-	-	-
Arriendos	-	-	-	-
Arriendo policlinicos	18.121	17.813	-	-
Garantías en arriendos	-	-	-	-
Garantía	-	-	-	-
Otros Gastos Anticipados (especificar):	-	-	-	-
Software en desarrollo	-	-	-	-
Pensiones e indemnizaciones	265.791	181.338	-	-
Otros gastos anticipados	26.053	35.807	-	-
Total	479.780	234.958	-	-

Nota 20 - Activos por impuestos corrientes

Las cuentas por cobrar por impuestos al 30 de septiembre de 2017 y al 31 de diciembre de 2016 se detallan a continuación:

Concepto	30-09-2017 M\$	31-12-2016 M\$
Pagos provisionales mensuales	501.123	960.811
Créditos SENCE	1.321.800	1.939.800
Créditos IVA Crédito Fiscal	-	-
Otros	10.623	13.083
TOTAL	1.833.546	2.913.694

MUTUAL DE SEGURIDAD C.CH.C.

Notas a los Estados Financieros
al 30 de Septiembre de 2017 y 2016 y al 31 de Diciembre de 2016

Nota 21 - Otros activos corrientes y no corrientes

El detalle de los otros activos es el siguiente:

Detalle	Activos corrientes		Activos no corrientes	
	30-09-2017 M\$	31-12-2016 M\$	30-09-2017 M\$	31-12-2016 M\$
Proyecto CET La Serena	110.284	-	-	-
Remodelacion CET-Galeria Imperio	9.172	9.172	75.666	82.545
Remodelacion Torre Bicentenario etapa I	265.670	265.670	180.545	379.797
Proyecto Edificio Teatinos	1.085.327	910.467	-	-
Proyecto Pyme Valparaiso	102.937	144.475	-	-
Proyecto Antofagasta	1.010.457	1.293.140	-	-
Proyecto CET Arauco Salud	23.381	23.381	146.393	163.956
Esbio Concepción	-	-	21.505	21.505
Cuentas del Personal	-	-	1.820.154	2.260.657
Otros Acciones sin cotizacion bursatil	-	-	5.296	5.296
Otros	403.864	81.782	-	-
TOTAL	3.011.092	2.728.087	2.249.559	2.913.756

Nota 22 - Activos no Corrientes y Grupos en Desapropiación Clasificados como Mantenidos para la Venta

Mutual no poses Activos Mantenidos para la venta al 30 de septiembre 2017 y 2016.

MUTUAL DE SEGURIDAD C.CH.C.

Notas a los Estados Financieros
al 30 de Septiembre de 2017 y 2016 y al 31 de Diciembre de 2016

Nota 23 - Inversiones en asociadas y en negocios conjuntos contabilizadas por el método de la participación

- (a) El movimiento de las participaciones en empresas asociadas al 30 de septiembre de 2017 y al 31 de diciembre de 2016, es el siguiente:

Movimientos	30-09-2017 M\$	31-12-2016 M\$
Saldo inicial	27.017.913	26.980.414
Participación en utilidad (perdida) ordinaria del ejercicio anterior	-	-
Participación en utilidad (perdida) ordinaria del periodo actual	1.546.930	(2.151.065)
Otro Incremento (especificar)	-	-
Dividendos por recibir	-	(246.563)
Aporte Neto Patrimonio de Inmobiliaria Clínica Regionales	-	1.460.500
Aportes a Inmobiliaria e Inversiones Clínica Arica S.A. y Filiales	-	2.654.193
Variación de Patrimonio de Mutual Asesoría S.A.	(98.324)	(27.971)
Variación de Patrimonio de Servicios de Comunicación Med.	(48.667)	
Variación de Patrimonio de Clínica Arica S.A.	7.293	(82.522)
Venta del 100% participación en Clínica Iquique S.A	-	(1.160.208)
Perdida de Patrimonio de Inversión en Inm e Inv Clínica Arica S.A	-	69.075
Variación de Patrimonio de Inmobiliaria Clínica Regionales	328.181	(418.939)
Variación de Patrimonio de Clínica Iquique S.A.	-	(59.001)
Otros ajustes	-	
Subtotal movimientos	1.735.413	37.499
Saldo final	28.753.326	27.017.913

MUTUAL DE SEGURIDAD C.CH.C.

Notas a los Estados Financieros
al 30 de Septiembre de 2017 y 2016 y al 31 de Diciembre de 2016

Nota 23 - Inversiones en asociadas contabilizadas por el método de la participación (continuación)

(b) El detalle de las inversiones en empresas asociadas, así como el resumen de su información es el siguiente:

RUT	Nombre	Saldo de Inversión al 30-09-2017 M\$	Participación %	Activos Corrientes M\$	Activos no Corrientes M\$	Total Activos M\$	Pasivos Corrientes M\$	Pasivos no Corrientes M\$	Patrimonio Atribuible a la Controladora M\$	Participación no Controladora M\$	Total Pasivo y Patrimonio M\$	Ingresos Ordinarios M\$	Gastos Ordinarios M\$	Resultado M\$
96783880-2	Mutual Asesorías S.A.	1.938.898	95	3.811.833	577.330	4.389.163	1.589.156	723.260	2.040.942	35.805	4.389.163	12.213.433	(11.856.978)	356.455
96862290-0	Servicios de Comunicación Médica S.A.	1.239.032	99,9	1.224.390	273.343	1.497.733	257.461	-	1.240.272	-	1.497.733	1.884.786	(1.716.295)	168.491
76129325-7	Servicios Médicos Mutua de Seguridad SpA.	496.683	100	772.927	239.815	1.012.742	339.987	176.072	496.683	-	1.012.742	1.739.418	(1.784.644)	(45.226)
76197717-2	Inmobiliaria e Inversiones Clínica Arica S.A. y Filiales	745.058	100	1.300.043	63.511	1.363.554	632.388	-	745.059	(13.893)	1.363.554	433.476	(647.298)	(213.822)
99595200-7	Sociedad Inmob. Clínicas Regionales S.A.	24.333.655	50	32.178.688	79.066.943	111.245.631	22.893.956	35.516.249	48.667.310	4.168.116	111.245.631	50.808.441	(48.210.394)	2.598.047
Total		28.753.326	345	39.287.881	80.220.942	119.508.823	25.712.948	36.415.581	53.190.266	4.190.028	119.501	67.079.554	(64.215.609)	2.863.945

RUT	Nombre	Saldo de Inversión al 31-12-2016 M\$	Participación %	Activos Corrientes M\$	Activos no Corrientes M\$	Total Activos M\$	Pasivos Corrientes M\$	Pasivos no Corrientes M\$	Patrimonio Atribuible a la Controladora M\$	Participación no Controladora M\$	Total Pasivo y Patrimonio M\$	Ingresos Ordinarios M\$	Gastos Ordinarios M\$	Resultado M\$
96.783.880-2	Mutual Asesorías S.A. y Filiales	1.698.590	95	2.564.651	661.153	3.225.804	1.406.585	-	1.787.990	31.229	3.225.804	12.780.279	(12.262.061)	518.218
96.862.290-0	Servicios de Comunicación Médica S.A.	1.119.376	99,9	1.148.537	185.157	1.333.694	213.196	-	1.120.498	-	1.333.694	2.040.447	(1.796.864)	243.583
76.129.325-7	Servicios Médicos Mutua de Seguridad SpA.	541.909	100	728.069	249.372	977.441	329.268	106.264	541.909	-	977.441	2.170.067	(2.084.293)	85.774
76.197.717-2	Inmobiliaria e Inversiones Clínica Arica S.A. y Filiales	951.588	100	1.528.921	202.508	1.731.429	650.972	26.488	951.588	102.381	1.731.429	252.402	(2.476.330)	(2.223.928)
99.595.200-7	Red de Clínicas Regionales	22.706.450	50	27.926.761	75.887.341	103.814.102	19.997.865	33.397.776	45.412.901	5.005.560	103.814.102	76.809.820	(78.306.935)	(1.497.115)
Total		27.017.913		33.896.939	77.185.531	111.082.470	22.597.886	33.530.528	49.814.886	5.139.170	111.082.470	94.053.015	(96.926.483)	(2.873.468)

MUTUAL DE SEGURIDAD C.CH.C.

Notas a los Estados Financieros
al 30 de Septiembre de 2017 y 2016 y al 31 de Diciembre de 2016

Nota 24 - Otras inversiones contabilizadas por el método de la participación

- a) El movimiento de las otras inversiones contabilizadas por el método de la participación durante los ejercicios 2017 y 2016, es el siguiente:

Movimientos	30-09-2017 M\$	31-12-2016 M\$
Saldo inicial	-	11.457.585
Participación en utilidad (perdida) ordinaria del ejercicio anterior	-	-
Participación en utilidad (perdida) ordinaria del periodo actual	-	-
Dividendos percibidos	-	-
Ajuste patrimonio Red Salud	-	-
Venta del 100% participación en Red Salud	-	(11.325.906)
Venta del 100% participación en Invesco Internacional	-	(131.679)
Termino de giro y Liquidación de Sociedades de Concepción	-	-
Ajustes de patrimonio de otras inversiones	-	-
Subtotal movimientos	-	(11.457.585)
Saldo final	-	-

- (*) Acuerdo Sesión de Directorio Ordinario N°706 celebrada el 26-02-2016. Se estipula la venta del 100% de las acciones de Red Salud S.A. Por M\$10.520.000 e Invesco Internacional S.A. por M\$131.679

MUTUAL DE SEGURIDAD C.CH.C.

Notas a los Estados Financieros
al 30 de Septiembre de 2017 y 2016 y al 31 de Diciembre de 2016

Nota 24 - Otras Inversiones Contabilizadas por el Método de la Participación (continuación)

b) El resumen de la información financiera de las coligadas es el siguiente:

Nota: Esta Mutualidad no posee Inversiones contabilizadas por el Método de la Participación al 30 de septiembre de 2017, por lo tanto no aplica.

Nota 25 - Activos intangibles, neto

Los años de vida útil estimados, de los activos intangibles son los siguientes:

Activos	Años de vida útil		Tasa de amortización	
	Mínimo	Máximo	Mínimo	Máximo
Costo de desarrollo	-	-	-	-
Patentes, marcas registradas y otros derechos	-	-	-	-
Programas informáticos	1	10	-	-
Otros activos intangibles no identificados	1	4	-	-

MUTUAL DE SEGURIDAD C.CH.C.

Notas a los Estados Financieros
al 30 de Septiembre de 2017 y 2016 y al 31 de Diciembre de 2016

Nota 25 - Activos intangibles, neto. (Continuación)

a) La composición de los activos intangibles es la siguiente:

Concepto	30-09-2017			31-12-2016		
	Activo intangible bruto M\$	Amortización acumulada M\$	Activo intangible neto M\$	Activo intangible bruto M\$	Amortización acumulada M\$	Activo intangible neto M\$
Costo de desarrollo				-	-	-
Patentes, marcas registradas y otros derechos				-	-	-
Programas informáticos	16.061.033	(9.389.997)	6.671.036	14.841.285	(8.376.414)	6.464.871
Otros activos intangibles no identificados	(22.183)	-	(22.183)	(22.183)	-	(22.183)
Totales	16.038.850	(9.389.997)	6.648.853	14.819.102	(8.376.414)	6.442.688

MUTUAL DE SEGURIDAD C.CH.C.

Notas a los Estados Financieros
al 30 de Septiembre de 2017 y 2016 y al 31 de Diciembre de 2016

Nota 25 - Activos intangibles, neto, continuación

b) El detalle y los movimientos de las distintas categorías del activo intangible se muestran en la tabla siguiente:

Detalle	Costos de Desarrollo M\$	Patentes, marcas registradas y otros derechos M\$	Programas informáticos M\$	Otros activos intangibles no identificables M\$
Saldo inicial neto	-	-	6.464.871	(22.183)
Adiciones	-	-	3.068.425	-
Adquisiciones mediante combinaciones de negocios	-	-	-	-
Desapropiaciones	-	-	(1.848.676)	-
Transferencias a (desde) activos no corrientes y grupos en desapropiación mantenidos para la venta	-	-	-	-
Transferencias a (desde) propiedades de inversión	-	-	-	-
Desapropiaciones mediante enajenación de negocios	-	-	-	-
Retiros	-	-	-	-
Amortización retiros	-	-	-	-
Gastos por amortización	-	-	(1.013.584)	-
Incremento (disminución) por revaluación y por pérdidas de deterioro del valor (reversiones) reconocido en patrimonio neto	-	-	-	-
Incremento (disminución) por revaluación reconocido en patrimonio neto	-	-	-	-
Perdida por deterioro reconocida en el patrimonio neto	-	-	-	-
Reversiones de deterioro de valor reconocidas en el patrimonio neto	-	-	-	-
Total	-	-	6.671.036	(22.183)
Incremento (disminución) por revaluación reconocido en el estado de resultados	-	-	-	-
Perdida por deterioro reconocida en el estado de resultados	-	-	-	-
Reversiones de deterioro de valor reconocidas en el estado de resultados	-	-	-	-
Incrementos (disminución) en el cambio de moneda extranjera	-	-	-	-
Otros incrementos (disminución) cambios	-	-	-	-
Total de cambios	-	-	-	-
Saldo al 30-09-2017	-	-	6.671.036	(22.183)

MUTUAL DE SEGURIDAD C.CH.C.

Notas a los Estados Financieros
al 30 de Septiembre de 2017 y 2016 y al 31 de Diciembre de 2016

Nota 25 - Activos intangibles, neto, continuación

Detalle	Costos de Desarrollo M\$	Patentes, marcas registradas y otros derechos M\$	Programas informáticos M\$	Otros activos intangibles no identificables M\$
Saldo inicial neto	-	-	5.987.457	(22.183)
Adiciones	-	-	4.117.732	-
Adquisiciones mediante combinaciones de negocios	-	-	-	-
Desapropiaciones	-	-	(2.379.418)	-
Transferencias a (desde) activos no corrientes y grupos en desapropiacion mantenidos para la venta	-	-	-	-
Transferencias a (desde propiedades de inversion)	-	-	-	-
Desapropiaciones mediante enajenacion de negocios	-	-	-	-
Retiros	-	-	-	-
Amortización retiros	-	-	-	-
Gastos por amortizacion	-	-	(1.260.900)	-
Incremento (disminucion) por revaluacion y por perdidas de deterioro del valor (reversiones) reconocido en patrimonio neto	-	-	-	-
Incremento (disminucion) por revaluacion reconocido en patrimonio neto	-	-	-	-
Perdida por deterioro reconocida en el patrimonio neto	-	-	-	-
Reversiones de deterioro de valor reconocidas en el patrimonio neto	-	-	-	-
Total	-	-	6.464.871	(22.183)
Incremento (disminucion) por revaluacion reconocido en el estado de resultados	-	-	-	-
Perdida por deterioro reconocida en el estado de resultados	-	-	-	-
Reversiones de deterioro de valor reconocidas en el estado de resultados	-	-	-	-
Incrementos (disminucion) en el cambio de moneda extranjera	-	-	-	-
Otros incrementos (disminucion) cambios	-	-	-	-
Total de cambios	-	-	-	-
Saldo al 31-12-2016	-	-	6.464.871	(22.183)

MUTUAL DE SEGURIDAD C.CH.C.

Notas a los Estados Financieros
al 30 de Septiembre de 2017 y 2016 y al 31 de Diciembre de 2016

Nota 26 - Propiedades, planta y equipo, neto

a) La composición de las partidas que integran este rubro y su correspondiente depreciación acumulada al 30 de septiembre de 2017 y al 31 de diciembre de 2016 es la siguiente:

CONCEPTO	30/09/2017				31/12/2016			
	Activo fijo bruto M\$	Depreciación del ejercicio M\$	Depreciación acumulada M\$	Activo fijo neto M\$	Activo fijo bruto M\$	Depreciación del ejercicio M\$	Depreciación acumulada M\$	Activo fijo neto M\$
Terrenos	39.175.081	-	-	39.175.081	38.745.723	-	-	38.745.723
Construccion, obras de infraestructura e instalacion	101.966.907	(1.829.515)	(25.238.390)	76.728.517	99.895.981	(2.153.454)	(23.408.874)	76.487.107
Construccion en curso	5.234.265	0	0	5.234.265	6.171.432	-	-	6.171.432
Instrumental y equipos medicos	34.888.667	(734.661)	(29.586.116)	5.302.551	34.958.579	(1.405.412)	(28.851.456)	6.107.123
Equipos muebles y utiles	27.956.849	(1.135.614)	(23.626.441)	4.330.408	27.181.617	(1.394.248)	(22.490.828)	4.690.789
Vehiculos y otros medios de transporte	18.435.032	(1.104.023)	(12.106.426)	6.328.606	18.844.257	(1.350.529)	(11.002.403)	7.841.854
Mejoras de bienes arrendados	-	0	0	-	-	-	-	-
Activos en leasing	-	0	0	-	-	-	-	-
Otras propiedades, planta y equipo	1.656.813	(174.893)	(1.323.266)	333.547	1.652.976	(74.329)	(1.148.373)	504.603
Totales	229.313.614	(4.978.706)	(91.880.639)	137.432.975	227.450.565	(6.377.972)	(86.901.934)	140.548.631

MUTUAL DE SEGURIDAD C.CH.C.

Notas a los Estados Financieros
al 30 de Septiembre de 2017 y 2016 y al 31 de Diciembre de 2016

b) El detalle y los movimientos de las distintas categorías del activo fijo al **30 de septiembre de 2017**, es el siguiente:

CONCEPTO	Terrenos M\$	Construcciones obras de infraestructura e instalaciones M\$	Construcciones en curso M\$	Instrumental y equipos médicos M\$	Equipos, muebles y útiles, neto M\$	Vehículos y otros medios de transporte M\$	Activos en leasing M\$	Otros M\$	Total M\$
Saldo inicial neto	38.745.723	76.487.107	6.171.432	6.107.124	4.690.789	7.841.854	-	504.603	140.548.631
Adiciones	429.358	2.070.925	877.283	233.260	953.055	474.377	-	3.837	5.042.096
Adquisiciones mediante combinaciones de negocios	-	-	-	-	-	-	-	-	-
Desapropiaciones	-	-	(1.814.450)	(303.172)	(177.822)	(883.602)	-	-	(3.179.046)
Transferencias a (desde) activos no corrientes y grupos en desapropiación mantenidos para la venta	-	-	-	-	-	-	-	-	-
Transferencias a (desde) propiedades de inversión)	-	-	-	-	-	-	-	-	-
Desapropiaciones mediante enajenación de negocios	-	-	-	-	-	-	-	-	-
Retiros	-	-	-	-	-	-	-	-	-
Depreciación retiros	-	-	-	-	-	-	-	-	-
Gastos por depreciación	-	(1.829.515)	-	(734.661)	(1.135.614)	(1.104.023)	-	(174.893)	(4.978.706)
Incremento (disminución) por revaluación y por pérdidas de deterioro del valor (reversiones) reconocido en patrimonio neto	-	-	-	-	-	-	-	-	-
Incremento (disminución) por revaluación reconocido en patrimonio neto	-	-	-	-	-	-	-	-	-
Perdida por deterioro reconocida en el patrimonio neto	-	-	-	-	-	-	-	-	-
Reversiones de deterioro de valor reconocidas en el patrimonio neto	-	-	-	-	-	-	-	-	-
Total	-	-	-	-	-	-	-	-	-
Incremento (disminución) por revaluación reconocido en el estado de resultados	-	-	-	-	-	-	-	-	-
Perdida por deterioro reconocida en el estado de resultados	-	-	-	-	-	-	-	-	-
Reversiones de deterioro de valor reconocidas en el estado de resultados	-	-	-	-	-	-	-	-	-
Incrementos (disminución) en el cambio de moneda extranjera	-	-	-	-	-	-	-	-	-
Otros incrementos (disminución) cambios	-	-	-	-	-	-	-	-	-
Saldo al 30-09-2017	39.175.081	76.728.517	5.234.265	5.302.551	4.330.408	6.328.606	-	333.547	137.432.975

MUTUAL DE SEGURIDAD C.CH.C.

Notas a los Estados Financieros
al 30 de Septiembre de 2017 y 2016 y al 31 de Diciembre de 2016

Nota 26 - Propiedades, planta y equipo, neto. (continuación)

b) El detalle y los movimientos de las distintas categorías del activo fijo al **31 de Diciembre de 2016**, es el siguiente (continuación)

CONCEPTO	Terrenos M\$	Construcciones obras de infraestructura e instalaciones M\$	Construcciones en curso M\$	Instrumental y equipos médicos M\$	Equipos, muebles y útiles, neto M\$	Vehículos y otros medios de transporte M\$	Activos en leasing M\$	Otros M\$	Total M\$
Saldo inicial neto	37.410.555	72.626.860	4.204.657	6.703.446	4.598.800	9.392.694	-	509.934	135.446.946
Adiciones	1.335.167	6.044.118	2.896.852	813.553	1.799.790	1.132.119	-	429.918	14.451.517
Adquisiciones mediante combinaciones de negocios	-	-	-	-	-	-	-	-	-
Desapropiaciones	-	(30.417)	(930.077)	(4.463)	(313.553)	(1.332.430)	-	(360.920)	(2.971.860)
Transferencias a (desde) activos no corrientes y grupos en desapropiación mantenidos para la venta	-	-	-	-	-	-	-	-	-
Transferencias a (desde) propiedades de inversión	-	-	-	-	-	-	-	-	-
Desapropiaciones mediante enajenación de negocios	-	-	-	-	-	-	-	-	-
Retiros	-	-	-	-	-	-	-	-	-
Depreciación retiros	-	-	-	-	-	-	-	-	-
Gastos por depreciación	-	(2.153.454)	-	(1.405.412)	(1.394.248)	(1.350.529)	-	(74.329)	(6.377.972)
Incremento (disminución) por revaluación y por pérdidas de deterioro del valor (reversiones) reconocido en patrimonio neto	-	-	-	-	-	-	-	-	-
Incremento (disminución) por revaluación reconocido en patrimonio neto	-	-	-	-	-	-	-	-	-
Perdida por deterioro reconocida en el patrimonio neto	-	-	-	-	-	-	-	-	-
Reversiones de deterioro de valor reconocidas en el patrimonio neto	-	-	-	-	-	-	-	-	-
Total	38.745.722	76.487.107	6.171.432	6.107.124	4.690.789	7.841.854	-	504.603	140.548.631
Incremento (disminución) por revaluación reconocido en el estado de resultados	-	-	-	-	-	-	-	-	-
Perdida por deterioro reconocida en el estado de resultados	-	-	-	-	-	-	-	-	-
Otros: reclasificación por clase AF	-	-	-	-	-	-	-	-	-
Otros: reclasificación depreciación	-	-	-	-	-	-	-	-	-
Otros Reg. Dep. acum 2014	-	-	-	-	-	-	-	-	-
Saldo al 31-12-2016	38.745.722	76.487.107	6.171.432	6.107.124	4.690.789	7.841.854	-	504.603	140.548.631

MUTUAL DE SEGURIDAD C.CH.C.

Notas a los Estados Financieros
al 30 de Septiembre de 2017 y 2016 y al 31 de Diciembre de 2016

Nota 27 - Propiedades de inversión

Mutual no mantiene propiedades de inversión al 30 de septiembre de 2017 y al 31 de diciembre de 2016.

Nota 28 - Pasivos financieros

La composición de los pasivos financieros corrientes y no corrientes es la siguiente:

Concepto	30-09-2017		31-12-2016	
	Corrientes M\$	No corrientes M\$	Corrientes M\$	No corrientes M\$
Préstamos bancarios (a)	-	-	-	-
Arrendamiento financiero (b)	-	-	-	-
Otros (especificar) (c)	-	-	-	-
Total	-	-	-	-

a) El detalle de los préstamos bancarios al 30 de Septiembre de 2017 y 31 de Diciembre de 2016 es el siguiente:

Tipo de Deuda	RUT Entidad Deudora	Entidad Deudora	RUT Acreedor	Acreedor	Moneda	Tipo Amortización	Tasa Efectiva	Tasa Nominal	Valor Nominal	Corriente al 30-09-2017 Vencimiento			No Corriente al 30-09-2017 Vencimiento			
										Hasta 90 Días	Más 90 Días y Hasta 1 Año	Total	Más de 1 y Hasta 3 Años	Más de 3 y Hasta 5 Años	Más de 5 Años	Total
										M\$	M\$	M\$	M\$	M\$	M\$	M\$
Financiamiento	70.285.100-9	Mutual CChC	97.032.000-8	BBVA	-	-	-	-	-	-	-	-	-	-	-	-
Financiamiento	70.285.100-9	Mutual CChC	97.004.000-5	Banco Chile	-	-	-	-	-	-	-	-	-	-	-	-
Total																

MUTUAL DE SEGURIDAD C.CH.C.

Notas a los Estados Financieros
al 30 de Septiembre de 2017 y 2016 y al 31 de Diciembre de 2016

Nota 28 - Pasivos financieros (continuación)

a) El detalle del préstamos bancarios al 30 de Septiembre de 2017 y 31 de Diciembre de 2016 es el siguiente (continuación):

Tipo de Deuda	RUT Entidad Deudora	Entidad Deudora	RUT Acreedor	Acreedor	Moneda	Tipo Amortización	Tasa Efectiva	Tasa Nominal	Valor Nominal	Corriente al 31-12-2016			No Corriente al 31-12-2016		
										Vencimiento		Total	Vencimiento		Total
										Hasta 90 Días	Más 90 Días y Hasta 1 Año		Más de 1 y Hasta 3 Años	Más de 3 y Hasta 5 Años	
M\$	M\$	M\$	M\$	M\$	M\$										
						-	-	-	-	-	-	-	-	-	-
						-	-	-	-	-	-	-	-	-	-
Total						-	-	-	-	-	-	-	-	-	-

b) El detalle del arrendamiento financiero al 30 de Septiembre de 2017 y 31 de Diciembre de 2016 es el siguiente:

Tipo de Deuda	RUT Entidad Deudora	Entidad Deudora	RUT Acreedor	Acreedor	Moneda	2017						
						Corriente Vencimiento			No Corriente Vencimiento			
						Hasta 90 Días	Más 90 Días y hasta 1 Año	Total	Más de 1 y hasta 3 Años	Más de 3 y Hasta 5 Años	Más de 5 Años	Total
M\$	M\$	M\$	M\$	M\$	M\$	M\$						
						-	-	-	-	-	-	-
						-	-	-	-	-	-	-
Total						-	-	-	-	-	-	-

MUTUAL DE SEGURIDAD C.CH.C.

Notas a los Estados Financieros
al 30 de Septiembre de 2017 y 2016 y al 31 de Diciembre de 2016

Nota 28 - Pasivos financieros (continuación)

b) El detalle del arrendamiento financiero al 30 de Septiembre de 2017 y 31 de Diciembre de 2016 es el siguiente (continuación):

Tipo de Deuda	RUT Entidad Deudora	Entidad Deudora	RUT Acreedor	Acreedor	Moneda	2016						
						Corriente Vencimiento			No Corriente Vencimiento			
						Hasta 90 Días	Más 90 Días y hasta 1 Año	Total	Más de 1 y hasta 3 Años	Más de 3 y Hasta 5 Años	Más de 5 Años	Total
						M\$	M\$	M\$	M\$	M\$	M\$	M\$
						-	-		-	-		
Total						-	-		-	-		

c) El detalle de las otras financiero al 30 de Septiembre de 2017 y 31 de Diciembre de 2016 es el siguiente:

Tipo de Deuda	RUT Entidad Deudora	Entidad Deudora	RUT Acreedor	Acreedor	Moneda	2017						
						Corriente Vencimiento			No Corriente Vencimiento			
						Hasta 90 Días	Más 90 días y hasta 1 Año	Total	Más de 1 y hasta 3 Años	Más de 3 y Hasta 5 Años	Más de 5 Años	Total
						M\$	M\$	M\$	M\$	M\$	M\$	M\$
Total											-	

MUTUAL DE SEGURIDAD C.CH.C.

Notas a los Estados Financieros
al 30 de Septiembre de 2017 y 2016 y al 31 de Diciembre de 2016

Nota 29 - Prestaciones por pagar

El detalle de las prestaciones por pagar es el siguiente:

Detalle	Corrientes	
	30-09-2017	31-12-2016
Indemnizaciones por pagar	-	151.096
Subsidios por pagar	2.096.193	1.852.041
Pensiones por pagar	2.971.342	2.325.164
Prestaciones médicas por pagar	-	-
Beneficios por pagar (Art. 77 bis Ley N 16.744)	-	-
Montos adeudados al empleador en virtud de convenios	-	-
Concurrencias por pensiones	-	-
Asociación Chilena de Seguridad	254.080	69.939
Mutual de Seguridad de la C. Ch. C.	-	-
Instituto de Seguridad del Trabajo	47.078	30.284
Instituto de Seguridad Laboral	143.912	-
Concurrencias por indemnizaciones	-	-
Asociación Chilena de Seguridad	-	-
Mutual de Seguridad de la C. Ch. C.	-	-
Instituto de Seguridad del Trabajo	-	-
Instituto de Seguridad Laboral	-	89.940
Administrador Delegado	-	-
PUC	-	-
Codelco Teniente	-	-
Otros	427.122	53.493
Total	5.939.727	4.571.957

MUTUAL DE SEGURIDAD C.CH.C.

Notas a los Estados Financieros
al 30 de Septiembre de 2017 y 2016 y al 31 de Diciembre de 2016

Nota 30 - Acreedores comerciales y otras cuentas por pagar

El detalle de los acreedores comerciales y otras cuentas por pagar, es el siguiente:

Detalle	Corriente al 30-09-2017			No corriente al 30-09-2017			
	Vencimiento M\$			Vencimiento M\$			
	hasta 90 días	más 90 días y hasta 1 año	Total	más de 1 y hasta 3 años	más de 3 y hasta 5 años	más de 5 años	Total
Proveedores	4.930.122	85.382	5.015.504	-	8.003	-	8.003
Intereses devengados	-	-	-	-	-	-	-
Documentos por pagar	7.032	4.294	11.326	58.636	46.645	13.394	118.675
Cotizaciones pagadas en exceso	2.090.499	111.384	2.201.883	1.210.543	660.017	206.890	2.077.450
Cotizaciones enteradas erróneamente	29.424	974.052	1.003.476	2.179.794	17.145	59	2.196.998
Otras cuentas por pagar	718.112	359.844	1.077.956	413.702	150.891	27.503	592.096
Total	7.775.189	1.534.956	9.310.145	3.862.675	882.701	247.846	4.993.222

Detalle	Corriente al 31-12-2016			No corriente al 31-12-2016			
	Vencimiento M\$			Vencimiento M\$			
	hasta 90 días	más 90 días y hasta 1 año	Total	más de 1 y hasta 3 años	más de 3 y hasta 5 años	más de 5 años	Total
Proveedores	6.306.762	21.525	6.328.287	8.066	200	-	8.266
Intereses devengados	-	-	-	-	-	-	-
Documentos por pagar	1	21.470	21.471	43.834	33.832	8.386	86.052
Cotizaciones pagadas en exceso	1.716.776	677.416	2.394.192	956.243	671.287	232.787	1.860.317
Cotizaciones enteradas erróneamente	186.860	1.156.487	1.343.347	1.031.257	8.889	(19.325)	1.020.821
Otras cuentas por pagar	344.409	255.536	599.945	499.300	90.109	19.282	608.691
Total	8.554.808	2.132.434	10.687.242	2.538.700	804.317	241.130	3.584.147

MUTUAL DE SEGURIDAD C.CH.C.

Notas a los Estados Financieros
al 30 de Septiembre de 2017 y 2016 y al 31 de Diciembre de 2016

Nota 31 - Cuentas por pagar a entidades relacionadas

Entidad	Rut	Naturaleza de la relación	Origen de la transacción	Moneda de transacción	Pasivo Corriente		Pasivo No Corriente	
					30-09-2017 M\$	31-12-2016 M\$	30-09-2017 M\$	31-12-2016 M\$
Mutual de Seguridad Asesorías S.A	96783880-2	Directa	Capacitación	Pesos	-	-	-	-
Mutual de Seguridad Asesorías S.A	96783880-2	Directa	Otras Asesorías	Pesos	909.887	467.815	-	-
Servicio de Comunicación Medica S.A	96862290-0	Directa	Orientación Médica	Pesos	222.926	232.818	-	-
Clinica Iquique S.A	96598850-5	Directa	Servicios Médicos	Pesos	15.471	16.376	-	-
Centro Imagenología Clínica Arica S.A	76349565-5	Directa	Servicios Médicos	Pesos	-	5.312	-	-
Serv. Médicos Mutual de Seguridad CChC SpA	76129325-7	Directa	Servicios Médicos	Pesos	102.326	35.571	-	-
Serv. Médicos Mutual de Seguridad CChC SpA	76129325-7	Directa	Servicios Médicos ISL	Pesos	-	-	-	-
Corporación de Bienestar del Personal Mutual de Seguridad	75184400-k	Directa	Aportes y Retenciones	Pesos	561.046	514.067	-	-
Corporación de BTC	65707620-1	Directa	Aportes	Pesos	218.536	207.244	-	-
Inmobiliarias Clínicas Regionales	99525200-7	Directa	Aportes	Pesos	-	-	-	-
Mutual de Seguridad Capacitación SA	76410180-4	Indirecta	Servicios de Capacitación	Pesos	132.850	254.953	-	-
Numedin SA	96925650-9	Indirecta	Servicios Médicos	Pesos	-	-	-	-
Soc. Medica de Imagenología Scanner IV Región SA	96680980-9	Indirecta	Serv. Radiológico	Pesos	-	-	-	-
Serv de Resonancia Magnética IV Región S.A	76389740-0	Indirecta	Exámenes	Pesos	-	-	-	-
Clinica Regional La Portada de Antofagasta SpA	99537800-0	Indirecta	Servicios Médicos	Pesos	246.258	297.755	-	-
Ci. Reg. La Portada de Antof. Prest. Ambulatorias S.A	76751280-5	Indirecta	Servicios Médicos	Pesos	10.457	13.607	-	-
Clinica Puerto Montt SpA	76444740-9	Indirecta	Servicios Médicos	Pesos	89.138	117.493	-	-
Clinica Regional Lircay S.A	76842600-7	Indirecta	Servicios Médicos	Pesos	194.328	118.765	-	-
Centro Especialidad Médica Integral S.A	76906480-k	Indirecta	Servicios médicos	Pesos	-	72.695	-	-
Sociedad Centro Médico Lircay SpA	76063562-6	Indirecta	Servicios Médicos	Pesos	700	3.393	-	-
Clinica Regional Curicó S.A	76837500-3	Indirecta	Servicios Médicos	Pesos	-	-	-	-
Centro de Esp. Medicas Valparaíso SpA	99568700-3	Indirecta	Servicios Médicos	Pesos	286	37.413	-	-
Clinica Valparaíso SpA	99568720-8	Indirecta	Servicios Médicos	Pesos	1.511	57.209	-	-
Clinica Los Coihues S.A.	96921660-4	Indirecta	Servicios Médicos	Pesos	65.880	65.880	-	-
Centro de Espec. Médicas Los Coihues SpA	77799050-0	Indirecta	Servicios Médicos	Pesos	32.108	25.920	-	-
Clinica Los Andes S.A	96662020-k	Indirecta	Servicios Médicos	Pesos	84.765	70.136	-	-
Soc. Radiológica los Andes S.A	96789430-3	Indirecta	Exámenes	Pesos	8.440	11.621	-	-
Laboratorio Clínico Cordillera	78591390-6	Indirecta	Exámenes	Pesos	12.015	6.204	-	-
Resonancia Magnética Los Andes S.A	76825510-5	Indirecta	Exámenes	Pesos	1.183	1.745	-	-
Clinica Chillán S.A.	76515070-1	Indirecta	Servicios Médicos	Pesos	-	14.362	-	-
Sociedad Radiológica Chillan S.A.	76016305-8	Indirecta	Servicios Médicos	Pesos	-	365	-	-
Clinica de Salud Integral Ltda.	78918290-6	Indirecta	Servicios Médicos	Pesos	-	106.530	-	-
Clinica Atacama S.A.	76938510-0	Indirecta	Servicios Médicos	Pesos	57.359	(5.590)	-	-
Centro de Espec. Médicas Integral S.A.	76010492-2	Indirecta	Servicios Médicos	Pesos	648	2.179	-	-
Centro Medico y Diagnostico Atacama SpA	76151732-5	Indirecta	Servicios Médicos	Pesos	4.036	-	-	-
Hospital Clínico del Sur SpA	76057904-1	Indirecta	Servicios Médicos	Pesos	155.283	205.905	-	-
Imagenología HCS SpA	76165619-8	Indirecta	Exámenes	Pesos	8.128	13.663	-	-
Centro Espec. Médicas del Sur SpA	76010492-2	Indirecta	Servicios Médicos	Pesos	-	-	-	-
Clinica Magallanes S.A	96567920-0	Indirecta	Servicios Médicos	Pesos	-	13.954	-	-
Laboratorio Chillan S.A.	76016299-k	Indirecta	Servicios Médicos	Pesos	-	2.267	-	-
Centro Médico Puerto Montt	76073658-9	Indirecta	Servicios Médicos	Pesos	26.334	43.409	-	-
Centro Especialidades Medicas Atacama SpA	76116446-5	Indirecta	Servicios Medicos	Pesos	8.521	2.551	-	-
Clinica Regional del Elqui S.A.	99533790-8	Indirecta	Servicios Médicos	Pesos	53	68.010	-	-
Centro de Diagnóstico Clínica Magallanes S.A.	76542910-2	Indirecta	Servicios Médicos	Pesos	1.426	13.609	-	-
Total					3.171.899	3.115.206		

MUTUAL DE SEGURIDAD C.CH.C.

Notas a los Estados Financieros
al 30 de Septiembre de 2017 y 2016 y al 31 de Diciembre de 2016

Nota 32 - Reservas por contratos de seguros

a) Reservas por siniestros

a.1) Variación de las reservas vinculadas a los contratos de seguros.

A continuación se presenta el detalle de la variación de las reservas vinculadas a los contratos de seguros en miles de pesos:

Reservas	30-09-2017										
	Reserva de inicio	Altas	Bajas	Reajuste D.L. N°2.448	Disminución Reserva pago pensión	Revalúo de permanencia	Variación por cambio de tasa y TM	Reconoc. De pensiones e viudez <45 años	Rec. de pensiones de orfandad > 18 y <24 años	Otros (reliq. de pensiones y reconf. Grupo familiar)	Reserva de cierre
(1) Capitales representativos de pensiones vigentes: (*)	199.411.577	13.980.317	(3.982.702)	2.788.162	(6.025.039)	33.337	-	-	-	(1.525.434)	204.680.220
Invalidez parcial (40% <= % Incapacidad < 70%)	48.689.511	4.713.815	(643.525)	674.935	(2.395.126)	17.459	-	-	-	4.028	51.061.097
Invalidez total (% Incapacidad >= 70%)	18.911.820	3.399.112	(2.577.752)	278.220	(916.842)	-	-	-	-	185.608	19.280.166
Gran invalidez	10.336.120	1.325.187	(73.667)	144.707	(511.864)	-	-	-	-	194	11.220.678
Viudez y madres de hijos de filiación no matrimonial	112.897.755	3.845.723	(668.242)	1.579.771	(1.556.292)	-	-	-	-	(1.377.660)	114.721.055
Orfandad, ascendentes y descendientes	8.576.371	696.480	(19.516)	110.530	(644.914)	15.878	-	-	-	(337.604)	8.397.224
(2) Capitales representativos de pensiones en trámite:	2.496.339	13.361.092	(13.200.210)	34.012	(43.694)	-	-	-	-	-	2.647.539
Invalidez parcial (40% <= % Incapacidad < 70%)	1.443.765	4.491.770	(4.141.967)	17.892	(25.614)	-	-	-	-	-	1.785.847
Invalidez total (% Incapacidad >= 70%)	525.206	3.456.387	(3.647.824)	6.437	(11.283)	-	-	-	-	-	328.923
Gran invalidez	252.864	1.243.002	(1.119.929)	4.036	(5.453)	-	-	-	-	-	374.520
Viudez y madres de hijos de filiación no matrimonial	209.442	3.543.758	(3.625.880)	4.890	(646)	-	-	-	-	-	131.564
Orfandad, ascendentes y descendientes	65.062	626.175	(664.612)	757	(697)	-	-	-	-	-	26.685
(3) TOTAL Capitales representativos de pensiones (1 + 2)	201.907.917	27.341.409	(17.182.912)	2.822.175	(6.068.733)	33.337	-	-	-	(1.525.434)	207.327.759
(4) Reserva por prestaciones medicas por otorgar	4.284.356	4.355.381	(4.284.356)	-	-	-	-	-	-	-	4.355.381
(5) Reserva por subsidios por pagar	2.205.728	1.613.626	(1.792.425)	-	-	-	-	-	-	-	2.026.929
(6) Reserva por indemnizaciones por pagar (15% <= % Incapacidad < 40%)	992.184	408.384	(595.916)	-	-	-	-	-	-	-	804.652
(7) Reserva por siniestros ocurridos y no reportados (IBNR) y por siniestros ocurridos pero no lo suficientemente reportados (IBNER)	1.447.745	891.638	(859.529)	-	-	-	-	-	-	-	1.479.854
(8) Total Otras Reservas (4 + 5 + 6 + 7)	8.930.014	7.269.028	(7.532.226)	-	-	-	-	-	-	-	8.666.816
(9) SUBTOTAL DE RESERVAS NORMATIVAS (3+8)	210.837.930	34.610.437	(24.715.138)	2.822.175	(6.068.733)	33.337	-	-	-	(1.525.434)	215.994.575
(10) RESERVAS DE GESTIÓN	-	-	-	-	-	-	-	-	-	-	-
(11) Reserva adicional por insuficiencia de pasivos (MAX(10 - 9);0)	-	-	-	-	-	-	-	-	-	-	-
(12) Total - Reservas Técnicas (9 + 11)	210.837.930	34.610.437	(24.715.138)	2.822.175	(6.068.733)	33.337	-	-	-	(1.525.434)	215.994.575

(*) Reserva de Gestión. Corresponde a aquella reserva registrada para complementar el total de reservas normativas cuando las mismas son insuficientes.

MUTUAL DE SEGURIDAD C.CH.C.

Notas a los Estados Financieros
al 30 de Septiembre de 2017 y 2016 y al 31 de Diciembre de 2016

Nota 32 - Reservas por contratos de seguros

a) Reservas por siniestros (continuación)

a.1) Variación de las reservas vinculadas a los contratos de seguros (continuación)

Reservas	31-12-2016										
	Reserva de inicio	Altas	Bajas	Reajuste D.L. N°2.448	Disminución Reserva pago pensión	Revalúo de permanencia	Variación por cambio de tasa y TM	Reconoc. De pensiones e viudez <45 años	Rec. de pensiones de orfandad > 18 y <24 años	Otros (reliq. de pensiones y reconf. Grupo familiar)	Reserva de cierre
(1) Capitales representativos de pensiones vigentes:	185.097.102	18.225.427	(6.116.533)	5.021.060	(7.222.125)	(65.365)	-	4.714.168	414.424	(656.580)	199.411.577
Invalidez parcial (40% <= % Incapacidad < 70%)	45.448.256	5.523.112	(729.091)	1.350.629	(2.877.286)	-	-	-	-	(26.109)	48.689.511
Invalidez total (% Incapacidad >= 70%)	17.421.910	6.086.338	(3.980.829)	565.422	(1.125.361)	-	-	-	-	(55.659)	18.911.820
Gran invalidez	10.939.847	375.106	(118.438)	277.583	(615.635)	-	-	-	-	(522.341)	10.336.120
Viudez y madres de hijos de filiación no matrimonial	103.442.028	5.253.396	(1.250.370)	2.644.847	(1.808.206)	-	-	4.714.168	-	(98.108)	112.897.755
Orfandad, ascendentes y descendientes	7.845.062	987.475	(37.804)	182.579	(795.637)	(65.365)	-	-	414.424	45.637	8.576.371
(2) Capitales representativos de pensiones en trámite:	1.773.273	12.097.671	(11.436.353)	58.267	(64.269)	-	-	64.516	3.234	-	2.496.339
Invalidez parcial (40% <= % Incapacidad < 70%)	1.493.733	4.495.569	(4.540.093)	24.462	(29.906)	-	-	-	-	-	1.443.765
Invalidez total (% Incapacidad >= 70%)	145.773	4.133.849	(3.753.128)	18.644	(19.932)	-	-	-	-	-	525.206
Gran invalidez	61.174	475.214	(281.338)	8.627	(10.813)	-	-	-	-	-	252.864
Viudez y madres de hijos de filiación no matrimonial	44.512	2.075.883	(1.978.849)	4.268	(888)	-	-	64.516	-	-	209.442
Orfandad, ascendentes y descendientes	28.081	917.156	(882.945)	2.267	(2.731)	-	-	-	3.234	-	65.062
(3) TOTAL Capitales representativos de pensiones (1 + 2)	186.870.376	30.323.098	(17.552.886)	5.079.327	(7.286.395)	(65.365)	-	4.778.684	417.658	(656.580)	201.907.917
(4) Reserva por prestaciones medicas por otorgar	3.752.942	16.394.684	(15.863.270)	-	-	-	-	-	-	-	4.284.356
(5) Reserva por subsidios por pagar	2.078.857	1.929.391	(1.802.519)	-	-	-	-	-	-	-	2.205.728
(6) Reserva por indemnizaciones por pagar (15% <= % Incapacidad < 40%)	1.195.596	708.235	(911.647)	-	-	-	-	-	-	-	992.184
(7) Reserva por siniestros ocurridos y no reportados (IBNR) y por siniestros ocurridos pero no lo suficientemente reportados (IBNER)	1.922.195	812.062	(1.286.512)	-	-	-	-	-	-	-	1.447.745
(8) Total Otras Reservas (4 + 5 + 6 + 7)	8.949.590	19.844.372	(19.863.949)	-	-	-	-	-	-	-	8.930.014
(9) SUBTOTAL DE RESERVAS NORMATIVAS (3+8)	195.819.966	50.167.470	(37.416.834)	5.079.327	(7.286.395)	(65.365)	-	4.778.684	417.658	(656.580)	210.837.930
(10) RESERVAS DE GESTIÓN	-	-	-	-	-	-	-	-	-	-	-
(11) Reserva adicional por insuficiencia de pasivos (MAX(10 ¿ 9);0)	-	-	-	-	-	-	-	-	-	-	-
(12) Total - Reservas Técnicas (9 + 11)	195.819.966	50.167.470	(37.416.834)	5.079.327	(7.286.395)	(65.365)	-	4.778.684	417.658	(656.580)	210.837.930

(*) Reserva de gestión. Corresponde a aquella reserva registrada para complementar el total de reservas normativas cuando las mismas son insuficientes.

MUTUAL DE SEGURIDAD C.CH.C.

Notas a los Estados Financieros
al 30 de Septiembre de 2017 y 2016 y al 31 de Diciembre de 2016

Nota 32 - Reservas por contratos de seguros (continuación)

a) Reservas por siniestros (continuación)

a.2) Conciliación de los saldos contabilizados de apertura y cierre de los capitales representativos de pensiones

Concepto : Pensiones Vigentes	30-09-2017					
	Invalidez parcial	Invalidez total	Gran invalidez	Viudez	Orfandad	Total
(1) Total Capitales Representativos Iniciales	50.133.277	19.437.025	10.588.985	113.107.198	8.641.433	201.907.918
(2) Total Capitales Representativos Constituidos durante el periodo	9.223.043	6.855.499	2.568.189	7.389.481	1.338.533	27.374.746
(3) Variación por cambio de factor al aumentar edad del beneficiario	(7.206.231)	(7.153.702)	(1.710.912)	(5.851.060)	(1.329.740)	(23.251.645)
(4) Variación por reconfiguración del grupo familiar	-	-	-	(1.214.363)	(324.505)	(1.538.869)
(5) Variación por reajuste de pensiones según D.L. N°2.448, de 1979.	692.827	284.657	148.743	1.584.661	111.287	2.822.175
(6) Variación por cambio de factor al modificarse la tasa de descuento	-	-	-	-	-	-
(7) Variación por cambio de factor al modificarse hipótesis de mortalidad	-	-	-	-	-	-
(8) Otras variaciones (Reconocimiento del 1-5 año 2012 y 2013)	4.028	185.608	194	(163.297)	(13.099)	13.435
(9) Subtotal Movimientos con efecto en resultado (2 + 3 + 4 + 5 + 6 + 7 + 8)	2.713.666	172.063	1.006.214	1.745.422	(217.524)	5.419.841
(10) Variación por reajuste de pensiones según D.L. N°2.448, de 1979.	-	-	-	-	-	-
(11) Variación por cambio de factor al modificarse la tasa de descuento	-	-	-	-	-	-
(12) Variación por cambio de factor al modificarse hipótesis de mortalidad	-	-	-	-	-	-
(13) Otras variaciones (especificar)	-	-	-	-	-	-
(14) Subtotal Movimientos con efecto en patrimonio (10 +11 +12 +13)	-	-	-	-	-	-
(10) Reserva de Cierre (1 + 9 + 14)	52.846.943	19.609.088	11.595.199	114.852.620	8.423.909	207.327.759

MUTUAL DE SEGURIDAD C.CH.C.

Notas a los Estados Financieros
al 30 de Septiembre de 2017 y 2016 y al 31 de Diciembre de 2016

Nota 32 - Reservas por contratos de seguros (continuación)

a) Reservas por siniestros (continuación)

a.2) Conciliación de los saldos contabilizados de apertura y cierre de los capitales representativos de pensiones (continuación)

Concepto : Pensiones Vigentes	31-12-2016					
	Invalidez parcial	Invalidez total	Gran invalidez	Viudez	Orfandad	Total
(1) Total Capitales Representativos Iniciales	46.941.989	17.567.682	11.001.021	103.486.541	7.873.143	186.870.377
(2) Total Capitales Representativos Constituidos durante el periodo	10.018.681	10.220.186	850.320	7.329.279	1.839.266	30.257.733
(3) Variacion por cambio de factor al aumentar edad del beneficiario	(8.176.376)	(8.879.250)	(1.026.224)	(5.038.313)	(1.719.117)	(24.839.281)
(4) Variacion por reconfiguracion del grupo familiar	-	-	-	68.252	(1.632)	66.620
(5) Variacion por reajuste de pensiones segun D.L. N°2.448, de 1979.	1.375.091	584.066	286.209	2.649.114	184.846	5.079.327
(6) Variacion por cambio de factor al modificarse la tasa de descuento	-	-	-	-	-	-
(7) Variacion por cambio de factor al modificarse hipotesis de mortalidad	-	-	-	-	-	-
(8) Otras variaciones (Reconocimiento del 1-5 año 2012 y 2013)	(26.109)	(55.659)	(522.341)	(166.360)	47.269	(723.200)
(9) Subtotal Movimientos con efecto en resultado (2 + 3 + 4 + 5 + 6 + 7 + 8)	3.191.287	1.869.343	(412.036)	4.841.972	350.632	9.841.199
(10) Variacion por reajuste de pensiones segun D.L. N°2.448, de 1979.	-	-	-	-	-	-
(11) Variacion por cambio de factor al modificarse la tasa de descuento	-	-	-	-	-	-
(12) Variacion por cambio de factor al modificarse hipotesis de mortalidad	-	-	-	-	-	-
(13) Otras variaciones (especificar)	-	-	-	4.778.684	417.658	5.196.342
(14) Subtotal Movimientos con efecto en patrimonio (10 +11 +12 +13)	-	-	-	4.778.684	417.658	5.196.342
(10) Reserva de Cierre (1 + 9 + 14)	50.133.277	19.437.025	10.588.985	113.107.198	8.641.433	201.907.918

MUTUAL DE SEGURIDAD C.CH.C.

Notas a los Estados Financieros
al 30 de Septiembre de 2017 y 2016 y al 31 de Diciembre de 2016

Nota 32 - Reservas por contratos de seguros (continuación)

b) Evolución de la pérdida incurrida por las prestaciones otorgadas

b.1) Evolución de la pérdida incurrida por concepto de prestaciones médicas

En miles de pesos

Año de ocurrencia	Concepto	Desfase entre período de ocurrencia del siniestro y la valuación							
		Año de ocurrencia		1 año después	2 años después	3 años después	4 años después	5 años después	Más de 5 años después
		Reserva de Inicio	Reserva de Cierre						
Años Anteriores	Reserva por prestaciones medicas	-	-	-	-	-	-	-	-
	Pagos	-	-	-	-	-	-	-	-
	Gasto Total	-	-	-	-	-	-	-	-
Año 2012	Reserva por prestaciones medicas	3.506.146	-	175.307	70.123	-	-	-	-
	Pagos	-	3.506.146	3.330.839	3.436.023	3.506.146	3.506.146	3.506.146	-
	Gasto total	-	-	-	-	-	-	-	-
Año 2013	Reserva por prestaciones medicas	3.428.441	-	102.853	34.284	-	-	-	-
	Pagos	-	3.428.441	3.325.587	3.394.156	3.428.441	3.428.441	-	-
	Gasto total	-	-	-	-	-	-	-	-
Año 2014	Reserva por prestaciones medicas	3.652.020	3.652	221.248	3.652	-	-	-	-
	Pagos	-	3.648.368	3.430.772	3.648.368	3.652.020	-	-	-
	Gasto total	-	-	-	-	-	-	-	-
Año 2015	Reserva por prestaciones medicas	3.497.410	34.974	34.974	24.482	-	-	-	-
	Pagos	-	3.462.436	3.462.436	3.472.928	-	-	-	-
	Gasto total	-	-	-	-	-	-	-	-
Año 2016	Reserva por prestaciones medicas	4.245.730	42.457	42.457	-	-	-	-	-
	Pagos	-	4.203.273	-	-	-	-	-	-
	Gasto total	-	-	-	-	-	-	-	-
Año 2017	Reserva por prestaciones medicas	4.288.442	4.288.442	-	-	-	-	-	-
	Pagos	-	-	-	-	-	-	-	-
	Gasto total	-	4.355.381	-	-	-	-	-	-

Mutual no cuenta con información histórica de aquellas reservas que son requeridas a contar del ejercicio 2012 y como consecuencia el cuadro arriba incluido no incluye dicha información. Mutual irá poblando estos cuadros en ejercicios futuros, pues ya ha dispuesto que la información relacionada sea obtenida y almacenada.

MUTUAL DE SEGURIDAD C.CH.C.

Notas a los Estados Financieros
al 30 de Septiembre de 2017 y 2016 y al 31 de Diciembre de 2016

Nota 32 - Reservas por contratos de seguros (continuación)

b) Evolución de la pérdida incurrida por las prestaciones otorgadas (continuación)

b.2) Evolución de la pérdida incurrida por concepto de subsidios

En miles de pesos

Año de ocurrencia	Concepto	Desfase entre período de ocurrencia del siniestro y la valuación							
		Año de ocurrencia		1 año después	2 años después	3 años después	4 años después	5 años después	Más de 5 años después
		Reserva de Inicio	Reserva de Cierre						
Años Anteriores	Reserva por subsidios	-	-	-	-	-	-	-	-
	Pagos	-	-	-	-	-	-	-	-
	Gasto Total	-	-	-	-	-	-	-	-
Años 2012	Reserva por subsidios	3.621.825	-	225.845	134.161	26.501	10.650	-	-
	Pagos	-	3.621.825	3.395.980	3.487.664	3.595.324	3.611.175	3.621.825	-
	Gasto Total	-	-	-	-	-	-	-	-
Años 2013	Reserva por subsidios	1.578.409	1.285	233.538	51.399	18.792	1.285	-	-
	Pagos	-	1.577.124	1.344.870	1.527.010	1.559.616	1.577.124	-	-
	Gasto Total	-	-	-	-	-	-	-	-
Años 2014	Reserva por subsidios	1.756.068	11.947	214.775	52.987	11.947	-	-	-
	Pagos	-	1.744.121	1.541.292	1.703.081	1.744.121	-	-	-
	Gasto Total	-	-	-	-	-	-	-	-
Años 2015	Reserva por subsidios	1.786.181	40.429	193.907	40.429	-	-	-	-
	Pagos	-	1.745.752	1.592.274	1.745.752	-	-	-	-
	Gasto Total	-	-	-	-	-	-	-	-
Años 2016	Reserva por subsidios	1.929.391	359.643	359.643	-	-	-	-	-
	Pagos	-	1.569.747	1.569.747	-	-	-	-	-
	Gasto Total	-	-	-	-	-	-	-	-
Años 2017	Reserva por subsidios	1.613.626	1.613.626	-	-	-	-	-	-
	Pagos	-	-	-	-	-	-	-	-
	Gasto Total	-	2.026.929	-	-	-	-	-	-

Mutual no cuenta con información histórica de aquellas reservas que son requeridas a contar del ejercicio 2012 y como consecuencia el cuadro adjunto no incluye dicha información. Mutual irá poblando estos cuadros en ejercicios futuros, pues ya ha dispuesto que la información relacionada sea obtenida y almacenada.

MUTUAL DE SEGURIDAD C.CH.C.

Notas a los Estados Financieros
al 30 de Septiembre de 2017 y 2016 y al 31 de Diciembre de 2016

Nota 32 - Reservas por contratos de seguros (continuación)

b) Evolución de la pérdida incurrida por las prestaciones otorgadas (continuación)

b.3) Evolución de la pérdida incurrida por concepto de indemnizaciones

En miles de pesos

Año de ocurrencia	Concepto	Desfase entre período de ocurrencia del siniestro y la valuación							
		Año de ocurrencia		1 año después	2 años después	3 años después	4 años después	5 años después	Más de 5 años después
		Reserva de Inicio	Reserva de Cierre						
Años Anteriores	Reserva por indemnizaciones	-	-	-	-	-	-	-	-
	Pagos	-	-	-	-	-	-	-	-
	Gasto Total	-	-	-	-	-	-	-	-
Año 2012	Reserva por indemnizaciones	1.489.812	11.169	175.940	121.450	120.680	51.921	11.169	-
	Pagos	-	1.478.643	1.313.872	1.368.362	1.369.132	1.437.891	1.478.643	-
	Gasto Total	-	-	-	-	-	-	-	-
Año 2013	Reserva por indemnizaciones	684.880	19.962	126.090	110.560	44.364	19.962	-	-
	Pagos	-	664.918	1.313.872	574.320	640.516	664.918	-	-
	Gasto Total	-	-	-	-	-	-	-	-
Año 2014	Reserva por indemnizaciones	843.547	20.973	112.442	56.334	20.973	-	-	-
	Pagos	-	822.574	1.313.872	787.213	822.574	-	-	-
	Gasto Total	-	-	-	-	-	-	-	-
Año 2015	Reserva por indemnizaciones	851.914	97.581	131.330	97.581	-	-	-	-
	Pagos	-	754.333	720.584	754.333	-	-	-	-
	Gasto Total	-	-	-	-	-	-	-	-
Año 2016	Reserva por indemnizaciones	708.235	246.584	246.584	-	-	-	-	-
	Pagos	-	461.651	461.651	-	-	-	-	-
	Gasto Total	-	-	-	-	-	-	-	-
Año 2017	Reserva por indemnizaciones	408.384	408.384	-	-	-	-	-	-
	Pagos	-	-	-	-	-	-	-	-
	Gasto Total	-	804.652	-	-	-	-	-	-

Mutual no cuenta con información histórica de aquellas reservas que son requeridas a contar del ejercicio 2012 y como consecuencia el cuadro adjunto no incluye dicha información. Mutual irá poblando estos cuadros en ejercicios futuros, pues ya ha dispuesto que la información relacionada sea obtenida y almacenada.

MUTUAL DE SEGURIDAD C.CH.C.

Notas a los Estados Financieros
al 30 de Septiembre de 2017 y 2016 y al 31 de Diciembre de 2016

Nota 32 - Reservas por contratos de seguros (continuación)

b) Evolución de la pérdida incurrida por las prestaciones otorgadas (continuación)

b.4) Evolución de la pérdida incurrida por concepto de capitales representativos de pensiones de invalidez parcial

En miles de pesos

Año de ocurrencia	Concepto	Desfase entre período de ocurrencia del siniestro y la valuación						
		Año de ocurrencia	1 año después	2 años después	3 años después	4 años después	5 años después	Más de 5 años después
Años Anteriores	Reserva de pensiones	9.470.523	13.866.939	6.788.588	2.068.275	792.143	610.182	1.803.296
	Pagos	-	-	-	-	-	-	-
	Gasto total	-	-	-	-	-	-	-
Año 2012	Reserva de pensiones	421.610	1.111.872	748.252	204.894	172.631	49.936	-
	Pagos	-	-	-	-	-	-	-
	Gasto total	-	-	-	-	-	-	-
Año 2013	Reserva de pensiones	543.429	887.058	624.973	412.056	80.394	-	-
	Pagos	-	-	-	-	-	-	-
	Gasto total	-	-	-	-	-	-	-
Año 2014	Reserva de pensiones	456.296	533.186	760.762	147.753	-	-	-
	Pagos	-	-	-	-	-	-	-
	Gasto total	-	-	-	-	-	-	-
Año 2015	Reserva de pensiones	223.307	719.403	231.257	-	-	-	-
	Pagos	-	-	-	-	-	-	-
	Gasto total	-	-	-	-	-	-	-
Año 2016	Reserva de pensiones	363.415	204.829	-	-	-	-	-
	Pagos	-	-	-	-	-	-	-
	Gasto total	-	-	-	-	-	-	-
Año 2017	Reserva de pensiones	8.549.683	-	-	-	-	-	-
	Pagos	-	-	-	-	-	-	-
	Gasto total	52.846.944	-	-	-	-	-	-

Nota: Corresponde exponer la evolución de la reserva por capitales representativos de pensiones de invalidez parcial por pensiones vigentes y los pagos acumulados por dicho concepto desde el período de ocurrencia hasta el período de reporte. Por pago, deberá entenderse el importe del capital representativo reconocido a la fecha de configuración definitiva del beneficio.

MUTUAL DE SEGURIDAD C.CH.C.

Notas a los Estados Financieros
al 30 de Septiembre de 2017 y 2016 y al 31 de Diciembre de 2016

Nota 32 - Reservas por contratos de seguros (continuación)

b) Evolución de la pérdida incurrida por las prestaciones otorgadas (continuación)

b.5) Evolución de la pérdida incurrida por concepto de capitales representativos de pensiones por invalidez total

En miles de pesos

Año de ocurrencia	Concepto	Desfase entre período de ocurrencia del siniestro y la valuación						
		Año de ocurrencia	1 año después	2 años después	3 años después	4 años después	5 años después	Más de 5 años después
Años Anteriores	Reserva de pensiones	2.063.891	3.970.644	4.742.606	563.566	325.056	119.938	752.222
	Pagos	-	-	-	-	-	-	-
	Gasto total	-	-	-	-	-	-	-
Año 2012	Reserva de pensiones	111.199	380.143	420.069	89.812	17.596	-	-
	Pagos	-	-	-	-	-	-	-
	Gasto total	-	-	-	-	-	-	-
Año 2013	Reserva de pensiones	54.640	412.579	759.304	96.674	-	-	-
	Pagos	-	-	-	-	-	-	-
	Gasto total	-	-	-	-	-	-	-
Año 2014	Reserva de pensiones	57.640	395.466	764.458	22.132	-	-	-
	Pagos	-	-	-	-	-	-	-
	Gasto total	-	-	-	-	-	-	-
Año 2015	Reserva de pensiones	13.715	380.775	645.725	-	-	-	-
	Pagos	-	-	-	-	-	-	-
	Gasto total	-	-	-	-	-	-	-
Año 2016	Reserva de pensiones	35.077	85.992	-	-	-	-	-
	Pagos	-	-	-	-	-	-	-
	Gasto total	-	-	-	-	-	-	-
Año 2017	Reserva de pensiones	2.328.172	-	-	-	-	-	-
	Pagos	-	-	-	-	-	-	-
	Gasto total	19.609.089	-	-	-	-	-	-

Nota: Corresponde exponer la evolución de la reserva por capitales representativos de pensiones por invalidez total por pensiones vigentes y los pagos acumulados por dicho concepto desde el período de ocurrencia hasta el período de reporte. Por pago deberá entenderse el importe del capital representativo reconocido a la fecha de configuración definitiva del beneficio.

MUTUAL DE SEGURIDAD C.CH.C.

Notas a los Estados Financieros
al 30 de Septiembre de 2017 y 2016 y al 31 de Diciembre de 2016

Nota 32 - Reservas por contratos de seguros (continuación)

b) Evolución de la pérdida incurrida por las prestaciones otorgadas (continuación)

b.6) Evolución de la pérdida incurrida por concepto de capitales representativos de pensiones por gran invalidez

En miles de pesos

Año de ocurrencia	Concepto	Desfase entre período de ocurrencia del siniestro y la valuación						
		Año de ocurrencia	1 año después	2 años después	3 años después	4 años después	5 años después	Más de 5 años después
Años Anteriores	Reserva de pensiones	401.268	4.214.120	3.237.772	191.258	28.689	7.871	262.623
	Pagos	-	-	-	-	-	-	-
	Gasto total	-	-	-	-	-	-	-
Año 2012	Reserva de pensiones	-	-	-	-	-	-	-
	Pagos	-	-	-	-	-	-	-
	Gasto total	-	-	-	-	-	-	-
Año 2013	Reserva de pensiones	-	172.215	354.127	-	-	-	-
	Pagos	-	-	-	-	-	-	-
	Gasto total	-	-	-	-	-	-	-
Año 2014	Reserva de pensiones	-	191.671	142.917	-	-	-	-
	Pagos	-	-	-	-	-	-	-
	Gasto total	-	-	-	-	-	-	-
Año 2015	Reserva de pensiones	-	24.370	282.160	-	-	-	-
	Pagos	-	-	-	-	-	-	-
	Gasto total	-	-	-	-	-	-	-
Año 2016	Reserva de pensiones	212.616	-	-	-	-	-	-
	Pagos	-	-	-	-	-	-	-
	Gasto total	-	-	-	-	-	-	-
Año 2017	Reserva de pensiones	1.871.521	-	-	-	-	-	-
	Pagos	-	-	-	-	-	-	-
	Gasto total	11.595.198	-	-	-	-	-	-

Nota: Corresponde exponer la evolución de la reserva por capitales representativos de pensiones por gran invalidez por pensiones vigentes y los pagos acumulados por dicho concepto desde el período de ocurrencia hasta el período de reporte. Por pago deberá entenderse el importe del capital representativo reconocido a la fecha de configuración definitiva del beneficio.

MUTUAL DE SEGURIDAD C.CH.C.

Notas a los Estados Financieros
al 30 de Septiembre de 2017 y 2016 y al 31 de Diciembre de 2016

Nota 32 - Reservas por contratos de seguros (continuación)

b) Evolución de la pérdida incurrida por las prestaciones otorgadas (continuación)

b.7) Evolución de la pérdida incurrida por concepto de capitales representativos de pensiones de viudez

En miles de pesos

Año de ocurrencia	Concepto	Desfase entre período de ocurrencia del siniestro y la valuación						
		Año de ocurrencia	1 año después	2 años después	3 años después	4 años después	5 años después	Más de 5 años después
Años Anteriores	Reserva de pensiones	74.446.797	838.935	477.472	328.741	516.334	336.157	5.038.775
	Pagos	-	-	-	-	-	-	-
	Gasto total	-	-	-	-	-	-	-
Año 2012	Reserva de pensiones	2.412.393	88.551	-	-	-	-	-
	Pagos	-	-	-	-	-	-	-
	Gasto total	-	-	-	-	-	-	-
Año 2013	Reserva de pensiones	2.071.828	18.979	-	-	-	-	-
	Pagos	-	-	-	-	-	-	-
	Gasto total	-	-	-	-	-	-	-
Año 2014	Reserva de pensiones	1.856.687	45.149	14.897	-	-	-	-
	Pagos	-	-	-	-	-	-	-
	Gasto total	-	-	-	-	-	-	-
Año 2015	Reserva de pensiones	2.426.234	275.177	140.082	-	-	-	-
	Pagos	-	-	-	-	-	-	-
	Gasto total	-	-	-	-	-	-	-
Año 2016	Reserva de pensiones	1.925.417	-	-	-	-	-	-
	Pagos	-	-	-	-	-	-	-
	Gasto total	-	-	-	-	-	-	-
Año 2017	Reserva de pensiones	21.594.012	-	-	-	-	-	-
	Pagos	-	-	-	-	-	-	-
	Gasto total	114.852.619	-	-	-	-	-	-

Nota: Corresponde exponer la evolución de la reserva por capitales representativos vigentes de viudez y los pagos acumulados por dicho concepto desde el período de ocurrencia hasta el período de reporte. Por pago deberá entenderse el importe del capital representativo reconocido a la fecha de configuración definitiva del beneficio.

MUTUAL DE SEGURIDAD C.CH.C.

Notas a los Estados Financieros
al 30 de Septiembre de 2017 y 2016 y al 31 de Diciembre de 2016

Nota 32 - Reservas por contratos de seguros (continuación)

b) Evolución de la pérdida incurrida por las prestaciones otorgadas (continuación)

b.8) Evolución de la pérdida incurrida por concepto de capitales representativos de pensiones de orfandad

En miles de pesos

Año de ocurrencia	Concepto	Desfase entre período de ocurrencia del siniestro y la valuación						
		Año de ocurrencia	1 año después	2 años después	3 años después	4 años después	5 años después	Más de 5 años después
Años Anteriores	Reserva de pensiones	3.044.181	21.234	5.725	8.162	11.424	3.922	63.240
	Pagos	-	-	-	-	-	-	-
	Gasto total	-	-	-	-	-	-	-
Año 2012	Reserva de pensiones	588.067	11.677	-	-	-	-	-
	Pagos	-	-	-	-	-	-	-
	Gasto total	-	-	-	-	-	-	-
Año 2013	Reserva de pensiones	504.951	-	1.202	-	-	-	-
	Pagos	-	-	-	-	-	-	-
	Gasto total	-	-	-	-	-	-	-
Año 2014	Reserva de pensiones	577.981	14.483	-	-	-	-	-
	Pagos	-	-	-	-	-	-	-
	Gasto total	-	-	-	-	-	-	-
Año 2015	Reserva de pensiones	749.296	-	22.945	-	-	-	-
	Pagos	-	-	-	-	-	-	-
	Gasto total	-	-	-	-	-	-	-
Año 2016	Reserva de pensiones	478.201	5.712	-	-	-	-	-
	Pagos	-	-	-	-	-	-	-
	Gasto total	-	-	-	-	-	-	-
Año 2017	Reserva de pensiones	2.311.506	-	-	-	-	-	-
	Pagos	-	-	-	-	-	-	-
	Gasto total	8.423.909	-	-	-	-	-	-

Nota: Corresponde exponer la evolución de los capitales representativos de pensiones de orfandad y los pagos acumulados por dicho concepto desde el período de ocurrencia hasta el período de reporte. Por pago deberá entenderse el importe del capital representativo reconocido a la fecha de configuración definitiva del beneficio.

MUTUAL DE SEGURIDAD C.CH.C.

Notas a los Estados Financieros
al 30 de Septiembre de 2017 y 2016 y al 31 de Diciembre de 2016

Nota 32 - Reservas por contratos de seguros (continuación)

b) Evolución de la pérdida incurrida por las prestaciones otorgadas (continuación)

b.9) Evolución de la pérdida incurrida por concepto de capitales representativos de pensiones de orfandad

		Desfase entre período de ocurrencia del siniestro y la valuación							En miles de pesos	
Año de ocurrencia	Concepto	Año de ocurrencia		1 año después	2 años después	3 años después	4 años después	5 años después	Más de 5 años después (Siniestros últimos)	IBNR a la fecha de reporte
		Reserva de Inicio	Reserva de Cierre							
Años Anteriores	Reserva de siniestros	-	-	-	-	-	-	-	-	-
	Pagos	-	-	-	-	-	-	-	-	-
	Gasto total	-	-	-	-	-	-	-	-	-
Año 2012	Reserva de siniestros	8.617.783	11.169	577.093	325.734	147.181	62.571	11.169	11.169	-
	Pagos	-	8.606.614	8.040.690	8.292.049	8.470.602	8.555.212	8.606.614	8.606.614	-
	Gasto total	-	-	-	-	-	-	-	-	-
Año 2013	Reserva de siniestros	5.691.729	21.246	462.482	196.243	63.156	21.246	-	21.246	26.004
	Pagos	-	5.670.483	5.984.330	5.495.486	5.628.573	5.670.483	-	5.670.483	-
	Gasto total	-	-	-	-	-	-	-	-	-
Año 2014	Reserva de siniestros	6.251.635	36.572	548.465	112.973	32.920	-	-	32.920	101.925
	Pagos	-	6.215.063	6.285.937	6.138.662	6.218.715	-	-	6.218.715	-
	Gasto total	-	-	-	-	-	-	-	-	-
Año 2015	Reserva de siniestros	6.135.505	172.984	360.212	162.492	-	-	-	162.492	179.361
	Pagos	-	5.962.521	5.775.293	5.973.013	-	-	-	5.973.013	-
	Gasto total	-	-	-	-	-	-	-	-	-
Año 2016	Reserva de siniestros	6.883.356	648.684	648.684	-	-	-	-	648.684	280.925
	Pagos	-	6.234.671	6.234.671	-	-	-	-	6.234.671	-
	Gasto total	-	-	-	-	-	-	-	-	-
Año 2017	Reserva de siniestros	6.310.451	6.310.451	-	-	-	-	-	6.310.451	891.638
	Pagos	-	-	-	-	-	-	-	-	-
	Gasto total	-	7.186.962	-	-	-	-	-	-	1.479.854

Nota: Corresponde exponer la evolución de los capitales representativos de pensiones de orfandad y los pagos acumulados por dicho concepto desde el período de ocurrencia hasta el período de reporte. Por pago deberá entenderse el importe del capital representativo reconocido a la fecha de configuración definitiva del beneficio.

MUTUAL DE SEGURIDAD C.CH.C.

Notas a los Estados Financieros
al 30 de Septiembre de 2017 y 2016 y al 31 de Diciembre de 2016

Nota 32 - Reservas por contratos de seguros (continuación)

b) Evolución de la pérdida incurrida por las prestaciones otorgadas (continuación)

Aplicación de Reservas

Conforme a sesión ordinaria del directorio del 23 de diciembre de 2013, la reserva de pensiones para viudas y madres de hijos, menores de 45 años y Orfandades mayores de 18 años, debían ser constituida en cuatro cuotas, proceso que fue finalizando el 31 de diciembre de 2016. Los montos totales ascienden a:

	Reserva M\$
Viudas y madres de hijos, menos de 45 años	21.666.872
Orfandades mayores de 18 años	1.903.002
Total	<u>23.569.874</u>

Nota 33 - Provisiones, retenciones, obligaciones previsionales e impuestos

Las provisiones al 30 de Septiembre de 2017 y 31 de Diciembre de 2016 se detallan a continuación:

Concepto	30-09-2017 M\$	31-12-2016 M\$
Retenciones previsionales	2.604.672	2.769.887
Impuestos por pagar	1.090.863	1.088.554
Otras retenciones del personal	274.636	300.320
Provisión bonos (*)	1.179.805	3.224.322
Provisión ordenes de atención	3.580.182	2.865.312
Provisión gastos agencia	4.928.046	4.021.785
Provisión gastos casa matriz	5.733.906	4.649.641
Prov. gtos. proy. de Investigación e Innovación Tecnológica	235.463	281.075
Otras provisiones de gastos	5.679.230	2.865.782
Totales	25.306.803	21.785.603

Nota 34 - Impuesto corriente e impuestos diferidos

Esta nota no es aplicable a Mutual de Seguridad de la Cámara Chilena de la Construcción.

MUTUAL DE SEGURIDAD C.CH.C.

Notas a los Estados Financieros
al 30 de Septiembre de 2017 y 2016 y al 31 de Diciembre de 2016

Nota 35 - Obligaciones por Beneficios Post - Empleo

El detalle de las Obligaciones al 30 de Septiembre de 2017 y al 31 de Diciembre de 2016, por beneficios post empleo y otros beneficios es el siguiente:

1) Provisiones por indemnización por años de servicios

a) Movimiento de las provisiones por indemnización por años de servicios

	30-09-2017	31-12-2016
	M\$	M\$
Valor actual de las obligaciones al inicio del ejercicio	5.083.430	3.763.262
Costo del servicio del período actual	751.681	117.591
Costo por intereses	166.847	161.068
Beneficios pagados en el período actual	(962.793)	(714.475)
Ganancias (pérdidas) actuariales	586.888	744.432
Costo del Servicio Pasado (Efecto por Nuevos Beneficios)	185.025	1.011.552
Total obligación al final del período	5.811.078	5.083.430

b) Gastos por beneficio neto (efecto en resultados)

	30-09-2017	31-12-2016
	M\$	M\$
Costo del servicio del período actual	751.681	117.591
Costo por intereses	166.847	161.068
Costo del Servicio Pasado (Efecto por Nuevos Beneficios)	185.025	1.011.551
Total gastos por beneficio neto	1.103.553	1.290.210

MUTUAL DE SEGURIDAD C.CH.C.

Notas a los Estados Financieros
al 30 de Septiembre de 2017 y 2016 y al 31 de Diciembre de 2016

Nota 35 - Obligaciones por Beneficios Post – Empleo (continuación)

1) Provisiones por indemnización por años de servicios (continuación)

c) Hipótesis utilizada en la determinación de las provisiones

	30-09-2017	31-12-2016
	%	%
Tasa de interés de descuento (base nominal)	4.40	4.28
Tabla de mortalidad M-95 (margen de mortalidad sobre tabla)	-	-
Tabla de Mortalidad RV-2014 (margen de mortalidad sobre la tabla)	100.00	100.00
Tasa de rotación empleados	10.08	10.08
Tasa de inflación anual	2,76	2,71
Tasa de incremento real de Remuneraciones	5,14	6.74

Nota: La tasa del 4,5% del 31/12/2016 considera un 3% de inflación promedio anual.

d) Cálculo rotación del personal afecto beneficio años 2017 y 2016

	30-09-2017	31-12-2016
	M\$	M\$
Personal vigente fin del año con contrato indefinido	3.456	3.028
Egresos afectos a indemnización (cada año)	34	27
Personal ingresado con contrato indefinido cada año	86	103
Tasa de rotación anual (cierre anual)	10,08%	10,08%

e) Cálculo del probable pago de la provisión indemnización de años de servicios

	30-09-2017	31-12-2016
	M\$	M\$
Provisión corriente (un año o menos de un año)	904.630	491.379
Provisiones no corriente (a más de un año)	4.906.447	4.592.051
Total	5.811.077	5.083.430

MUTUAL DE SEGURIDAD C.CH.C.

Notas a los Estados Financieros
al 30 de Septiembre de 2017 y 2016 y al 31 de Diciembre de 2016

2) Provisiones por bono de estímulo

a) Movimiento de las provisiones por bono de estímulo

	30-09-2017	31-12-2016
	M\$	M\$
Valor actual de las obligaciones al inicio del ejercicio	2.028.409	2.311.789
Costo del servicio del período actual	111.983	194.775
Costo por intereses	73.946	104.030
Beneficios pagados en el período actual	(221.763)	(235.212)
Ganancias (pérdidas) actuariales	(144.593)	(356.687)
Costo del servicio pasado (Efecto por Nuevos Beneficios)	-	9.714
Total obligación al final del período	1.847.982	2.028.409

b) Gastos por beneficio neto (efecto en resultados)

	30-09-2017	31-12-2016
	M\$	M\$
Costo del servicio del período actual	111.983	194.775
Costo por intereses	73.946	104.030
Ganancias (Pérdidas) actuariales y demográficas	(144.593)	-
Costo del servicio pasado (efecto por nuevos beneficiarios)	-	9.713
Total gastos por beneficio neto	41.336	308.518

c) Hipótesis utilizada en la determinación de las provisiones

	30-09-2017	31-12-2016
	%	%
Tasa de interés de descuento (base nominal)	4.89	4.50
Tabla de mortalidad M-95 (margen de mortalidad sobre tabla)	-	-
Tabla de mortalidad RV-2014 (margen de mortalidad sobre tabla)	100	100
Tasa de rotación empleados	10.08	10.08
Tasa de inflación anual	2,76	2,71
Tasa de incremento real de Remuneraciones	5.14	6.74

Nota: La tasa del 4,5% del 31/12/2016 considera un 3% de inflación promedio anual.

MUTUAL DE SEGURIDAD C.CH.C.

Notas a los Estados Financieros
al 30 de Septiembre de 2017 y 2016 y al 31 de Diciembre de 2016

Nota 35 - Obligaciones por Beneficios Post – Empleo (continuación)

2) Provisiones por bono de estímulo (continuación)

d) Cálculo rotación del personal afecto beneficio años 2016 y 2015

	30-09-2017	31-12-2016
	M\$	M\$
Personal vigente fin del año con contrato indefinido	3456	3.028
Egresos afectos a indemnización (cada año)	34	27
Personal ingresado con contrato indefinido cada año	86	103
Tasa de rotación anual (cierre anual)	10,08%	10,08%

e) Cálculo del probable pago de la provisión por bono de estímulo

	30-09-2017	31-12-2016
	M\$	M\$
Provisión corriente (un año o menos de un año)	139.902	195.659
Provisiones no corriente (a más de un año)	1.708.080	1.832.750
Total	1.847.982	2.028.409

MUTUAL DE SEGURIDAD C.CH.C.

Notas a los Estados Financieros
al 30 de Septiembre de 2017 y 2016 y al 31 de Diciembre de 2016

Nota 36 - Otros pasivos

Los otros pasivos al 30 de Septiembre de 2017 y 31 de Diciembre de 2016 se detallan a continuación:

Conceptos	Pasivos corrientes		Pasivos no corrientes	
	30-09-2017 M\$	31-12-2016 M\$	30-09-2017 M\$	31-12-2016 M\$
Pasivos por servicios de administración de activos financieros	-	-	-	-
Arriendo anticipado gimnasio	6.729	6.729	84.628	88.816
Total	6.729	6.729	84.628	88.816

Nota 37 - Ingresos diferidos

Esta nota no es aplicable a Mutual.

Nota 38 - Pasivos devengados

El detalle de los pasivos acumulados es el siguiente:

Detalle	30-09-2017 M\$	31-12-2016 M\$
Provisión vacaciones devengadas	5.710.364	6.151.563
Provisión participación excedentes	-	-
Otros pasivos	-	-
Total	5.710.364	6.151.563

Nota 39 - Pasivos incluidos en grupos de activos clasificados como mantenidos para la venta

Esta nota no es aplicable a Mutual.

MUTUAL DE SEGURIDAD C.CH.C.

Notas a los Estados Financieros
al 30 de Septiembre de 2017 y 2016 y al 31 de Diciembre de 2016

Nota 40 - Fondo de contingencia

Detalle	30-09-2017 M\$	31-12-2016 M\$
SALDO INICIAL AL 1° DE ENERO	31.460.660	29.198.985
INGRESOS DEL PERIODO:	-	-
1 Cotización extraordinaria	5.581.071	8.216.702
2 Aporte provisorio mensual por diferencia GPE-GAP	6.441.915	25.767.664
3 Aporte del 0,25% del IC mensual	518.372	655.561
4 Ajuste anual del aporte provisorio	-	-
5 Disminución de los capitales representativos constituidos por incrementos extraordinarios	1.879.689	956.385
6 Otros Ajuste por diferencia real GPE-GAP año 2015 ofic.21077	-	130.318
SUBTOTAL INGRESOS	14.421.047	35.726.630
EGRESOS DEL PERIODO	-	-
1 Aumento de los capitales representativos vigentes por incrementos extraordinarios	-	-
2 Proporción del pago de pensiones por incrementos extraordinarios	(1.261.596)	(1.564.786)
3 Pago de beneficios pecuniarios extraordinarios	-	-
- Aguinaldo Fiestas Patrias	(169.648)	(170.386)
- Aguinaldo de Navidad	(466)	(193.715)
4 Proporción de los nuevos capitales representativos constituidos por incrementos extraordinarios	(1.827.445)	(381.013)
5 Otros (detallar cada concepto y monto)	-	-
- Prov. Ext. Pensión Supervivencia	-	-
- Reajuste de Capitales Representativos Extraordinario	(146.760)	(360.820)
Ajuste valor actual de las obligaciones por incrementos Ext. Otorgado a las pensiones y beneficios pecuniarios	(7.843.453)	(30.794.235)
SUBTOTAL EGRESOS	(11.249.368)	(33.464.955)
SALDO AL FINAL DEL PERIODO	34.632.339	31.460.660

(*) En este concepto se incluye la proporción de los nuevos capitales representativos constituidos al cumplir 45 años de edad las pensionadas por viudez o madre de los hijos naturales del causante, que estaban percibiendo un incremento extraordinario de los cubiertos por la Ley N°19.578.

MUTUAL DE SEGURIDAD C.CH.C.

Notas a los Estados Financieros
al 30 de Septiembre de 2017 y 2016 y al 31 de Diciembre de 2016

Nota 40 - Fondo de contingencia, continuación

Composición de los capitales representativos vigentes

Detalle	30-09-2017	31-12-2016
	M\$	M\$
Capitales vigentes y en trámite constituidos normalmente	195.548.031	188.808.215
Capitales vigentes y en trámites constituidos por incrementos extraordinarios	11.779.728	13.099.703
TOTAL DE CAPITALS REPRESENTATIVOS VIGENTES Y EN TRÁMITE	207.327.759	201.907.918

Nota 41 - Otras reservas

Mutual no presenta saldos por este concepto al 30 de septiembre de 2017 y al 31 de diciembre de 2016.

Nota 42 - Intereses, reajustes y multas por cotizaciones

Concepto	30-09-2017 M\$	30-09-2016 M\$
Intereses y reajustes	-	-
Por cotización básica	798.343	877.373
Por cotización adicional	372.077	379.674
Por cotización extraordinaria	141.910	48.737
Multas	-	-
Por cotización básica	1.314.584	840.368
Por cotización adicional	729.105	638.592
Por cotización extraordinaria	256.702	46.598
Saldo final	3.612.721	2.831.342

Nota 43 - Rentas de inversiones

a) Rentas de inversiones financieras que respaldan reservas

Origen de las rentas	30-09-2017 M\$	30-09-2016 M\$
Del fondo de reservas de eventualidades	164.755	313.394
Del fondo de contingencia	745.364	761.171
Del fondo de reserva de pensiones	4.009.177	3.513.071
Del fondo de reserva de pensiones adicional	-	53.228
Total	4.919.296	4.640.864

MUTUAL DE SEGURIDAD C.CH.C.

Notas a los Estados Financieros
al 30 de Septiembre de 2017 y 2016

Nota 43 - Rentas de inversiones (continuación)

b) Pérdidas de inversiones financieras que respaldan reservas

Origen de las rentas	30-09-2017	30-09-2016
	M\$	M\$
Del fondo de reservas de eventualidades	(144)	(3.773)
Del fondo de contingencia	(96)	(143)
Del fondo de reserva de pensiones	(477)	(406)
Del fondo de reserva de pensiones adicional	-	-
Total	(717)	(4.323)

(c) Otras rentas de inversiones

Origen de las rentas	30-09-2017	30-09-2016
	M\$	M\$
De inversiones financieras que no respaldan reservas	4.345.337	3.965.155
De inversiones en otras sociedades	-	-
Otras	-	-
Total	4.345.337	3.965.155

(d) Otras pérdidas de inversiones

Origen de las rentas	30-09-2017	30-09-2016
	M\$	M\$
De inversiones financieras que no respaldan reservas	(1.068.797)	(1.312.666)
De inversiones en otras sociedades	-	-
Otras	-	-
Total	(1.068.797)	(1.312.666)

MUTUAL DE SEGURIDAD C.CH.C.

Notas a los Estados Financieros
al 30 de Septiembre de 2017 y 2016

Nota 44 - Ventas de servicios médicos a terceros y costo de prestaciones médicas a terceros

El detalle de la Venta de servicios médicos a terceros y el costo de prestaciones médicas a terceros es el siguiente:

30-09-2017 RUT	Razón Social	Venta de Servicios Médicos a Terceros				Total	Costo de Prestaciones Médicas a Terceros				Total
		Prestaciones Médicas	Exámenes Pre Ocupacionales	Intereses. Reajustes y Multas	Administración de Policlínicos y Otros		Prestaciones Médicas	Exámenes pre Ocupacionales	Intereses. Reajustes y Multas	Administración de Policlínicos y Otros	
-	Organismos administradores:										
61533000-0	Instituto de Seguridad Laboral	45.026	(3.599)	-	(5.129)	36.298	45.026	(3.599)	-	(5.129)	36.298
70015580-3	Instituto de Seguridad del Trabajo	10.300	-	-	-	10.300	10.300	-	-	-	10.300
70360100-6	Asociación Chilena de Seguridad	1.436	383	-	-	1.819	1.436	383	-	-	1.819
-	Otras Instituciones de Salud Privada:										
-	Isapres y Otras	800.112	(1.975)	-	-	798.137	800.112	(1.975)	-	-	798.137
-	Otras Empresas										
60506000-5	POLICIA DE INVESTIGACIONES DE	260.351	(15.581)	-	-	244.770	260.351	(15.581)	-	-	244.770
61219000-3	EMPRESA DE TRANSPORTE DE PASA	36.622	48.742	-	-	85.364	36.622	48.742	-	-	85.364
61603000-0	FONDO NACIONAL DE SALUD	926.273	(10.276)	-	-	915.997	926.273	(10.276)	-	-	915.997
61608602-2	HOSPITAL DE URGENCIA ASISTENCIA PUB	1.845.477	-	-	-	1.845.477	1.845.477	-	-	-	1.845.477
61704000-K	CORPORACION NACIONAL DEL COBR	14.283	(5.964)	-	1.956.067	1.964.386	14.283	(5.964)	-	1.956.067	1.964.386
66033492-0	AETNA INTERNACIONAL	13.688	-	-	-	13.688	13.688	-	-	-	13.688
76033303-4	COMPAÑIA MINERA SALITRALES LT	701	1.154	-	327.290	329.145	701	1.154	-	327.290	329.145
76038806-8	COMPAÑIA MINERA MARICUNGA	-	1.439	-	262.232	263.671	-	1.439	-	262.232	263.671
76041871-4	ENAEX SERVICIOS S.A.	27.927	44.211	-	-	72.137	27.927	44.211	-	-	72.137
76053809-4	MARIA LORETO HERRERA SPANO SERVICIOS E.I.R.L.	961	10.601	-	-	11.563	961	10.601	-	-	11.563
76070142-4	REMA TIP TOP CHILE SPA	6.595	20.803	-	-	27.398	6.595	20.803	-	-	27.398
76079669-7	MINERA ANTUCOYA	12.417	28.815	-	318.100	359.332	12.417	28.815	-	318.100	359.332
76081590-K	SIERRA GORDA SCM	2.651	9.108	-	404.456	416.215	2.651	9.108	-	404.456	416.215
76105206-3	KAEFER BUILDTEK SPA	2.743	37.033	-	-	39.775	2.743	37.033	-	-	39.775
76136076-0	VIAL Y VIVES - DSD S.A.	628	108.039	-	-	108.667	628	108.039	-	-	108.667
76178390-4	CENTRAL DE RESTAURANTES ARAMARK MULTISERVICIOS LTDA	8.268	54.920	-	-	63.188	8.268	54.920	-	-	63.188
76182983-1	DESARROLLOS MINEROS AURA SPA	2.556	10.121	-	-	12.677	2.556	10.121	-	-	12.677
76184440-7	THOR INGENIERIA EN AHORRO DE NEUMATICOS LTDA	9.210	5.782	-	-	14.992	9.210	5.782	-	-	14.992
76243973-5	CONSTRUCTORA NUEVO MAIPO SA	4.214	156.571	-	-	160.784	4.214	156.571	-	-	160.784
76281400-5	ALUMINI INGENIERIA LTDA.	3.671	10.425	-	-	14.095	3.671	10.425	-	-	14.095
76346280-3	INVERSIONES BARRICK CONOSUR LTDA	492	1.598	-	80.300	82.390	492	1.598	-	80.300	82.390
76376573-3	EMPRESA SOLUCIONES MINERAS ESM SPA	6.560	55.040	-	-	61.600	6.560	55.040	-	-	61.600
76377649-2	AGUASIN SPA	4.837	11.927	-	-	16.764	4.837	11.927	-	-	16.764
76412381-6	QUANT CHILE SPA	27.076	98.294	-	-	125.370	27.076	98.294	-	-	125.370
76443280-0	CONSTRUCTORA EXCON S.A.	4.355	42.566	-	-	46.920	4.355	42.566	-	-	46.920
76485762-3	COMPAÑIA MINERA ZALDIVAR SPA	5.961	3.717	-	157.447	167.125	5.961	3.717	-	157.447	167.125
76568660-1	EASY RETAIL S.A.	20.055	55	-	-	20.110	20.055	55	-	-	20.110
76662490-1	SK INDUSTRIAL S.A.	-	35.073	-	(6.100)	28.973	-	35.073	-	(6.100)	28.973
76727040-2	MINERA CENTINELA	(7.322)	112.646	-	478.804	584.128	(7.322)	112.646	-	478.804	584.128
76868500-2	GRUPO ESPECIALIZADO DE ASISTENCIA DE CHILE S.A.	106.826	(3.434)	-	-	103.392	106.826	(3.434)	-	-	103.392
76929210-1	EMP DE MANTENCIONES Y SERVICI	(118)	150.443	-	-	150.326	(118)	150.443	-	-	150.326
77212830-4	RECVAL LTDA	-	77.250	-	-	77.250	-	77.250	-	-	77.250

MUTUAL DE SEGURIDAD C.CH.C.

Notas a los Estados Financieros
al 30 de Septiembre de 2017 y 2016

Nota 44 - Ventas de servicios médicos a terceros y costo de prestaciones médicas a terceros (continuación)

El detalle de la Venta de servicios médicos a terceros y el costo de prestaciones médicas a terceros es el siguiente: (continuación)

30-09-2017 RUT	Razón Social	Venta de Servicios Médicos a Terceros					Costo de Prestaciones Médicas a Terceros				
		Prestaciones Médicas	Exámenes Pre Ocupacionales	Intereses, Reajustes y Multas	Administración de Policlínicos y Otros	Total	Prestaciones Médicas	Exámenes pre Ocupacionales	Intereses, Reajustes y Multas	Administración de Policlínicos y Otros	Total
Organismos administradores:											
77266680-2	PUENTE ALTO INGENIERIA Y SERVICIOS S.A.	2.325	10.465	-	-	12.790	2.325	10.465	-	-	12.790
77418580-1	MANTOS COPPER S.A.	2.533	64.765	-	237.646	304.944	2.533	64.765	-	237.646	304.944
77497400-8	INSUMOS Y SERVICIOS MEDICOS S.A.	30.975	0	-	-	30.975	30.975	0	-	-	30.975
77762940-9	ANGLO AMERICAN SUR S. A.	26.000	54.277	-	1.044.413	1.124.690	26.000	54.277	-	1.044.413	1.124.690
77870140-5	MAXAM CHILE SA	6.926	14.529	-	-	21.455	6.926	14.529	-	-	21.455
78040120-6	OUTOTEC (CHILE) S.A.	2.964	84.087	-	-	87.051	2.964	84.087	-	-	87.051
78119320-8	AURA INGENIERIA S.A.	8.857	15.216	-	-	24.074	8.857	15.216	-	-	24.074
78126110-6	COMPAÑIA MINERA TECK CARMEN DE ANDACOLLO S.A.	2.746	11.788	-	127.630	142.164	2.746	11.788	-	127.630	142.164
78152850-1	GUIÑEZ INGENIERIA LTDA.	3.964	49.342	-	-	53.305	3.964	49.342	-	-	53.305
78512520-7	COMPAÑIA MINERA LOMAS BAYAS	(3.241)	(2.947)	-	269.766	263.578	(3.241)	(2.947)	-	269.766	263.578
78567810-9	ARAYA HNOS S.A.	-	16.415	-	-	16.415	-	16.415	-	-	16.415
78896610-5	MINERA EL TESORO	-	0	-	-	0	-	0	-	-	0
78928380-K	COMPAÑIA MINERA MANTOS DE ORO	-	1.635	-	28.342	29.977	-	1.635	-	28.342	29.977
79527230-5	EMIN INGENIERIA Y CONSTRUCCION S.A.	-	42.607	-	-	42.607	-	42.607	-	-	42.607
79587210-8	MINERA ESCONDIDA LTDA.	3.040	18.132	-	2.614.901	2.636.073	3.040	18.132	-	2.614.901	2.636.073
79610470-8	TRANSPORTES TAMARUGAL LTDA.	65.047	4.804	-	-	69.851	65.047	4.804	-	-	69.851
79633220-4	BESALCO MAQUINARIAS S.A.	1.335	18.673	-	-	20.009	1.335	18.673	-	-	20.009
79723890-2	ICEM S.A.	-	21.962	-	-	21.962	-	21.962	-	-	21.962
79730880-3	INCOLUR S. A.	-	33.115	-	-	33.115	-	33.115	-	-	33.115
79740770-4	SERVICIOS DE TRANSPORTES INTEGRADOS LTDA.	7.337	8.847	-	-	16.184	7.337	8.847	-	-	16.184
79933740-1	CARLOS ESCARATE Y CIA. LTDA.	2.196	78.807	-	-	81.004	2.196	78.807	-	-	81.004
80043600-1	BASF CHILE S.A.	2.885	2.228	-	17.750	22.863	2.885	2.228	-	17.750	22.863
80207900-1	CLARO VICUÑA VALENZUELA S.A.	604	2.706	-	-	3.309	604	2.706	-	-	3.309
81148200-5	FERROCARRIL DE ANTOFAGASTA A BOLIVIA	16.437	7.036	-	-	23.473	16.437	7.036	-	-	23.473
81201000-K	CENCOSUD RETAIL S.A.	192.983	(716)	-	-	192.267	192.983	(716)	-	-	192.267
81450600-2	CUERPO DE BOMBEROS DE SANTIAGO	24.013	296	-	-	24.308	24.013	296	-	-	24.308
81826800-9	C.C.A.F. DE LOS ANDES	24.081	(1.449)	-	-	22.632	24.081	(1.449)	-	-	22.632
83109000-6	EMPRESA CONSTRUCTORA FE GRAND	-	7.873	-	-	7.873	-	7.873	-	-	7.873
84182700-7	SOCIEDAD DE MANTENCION, CONSERVACION Y REPARACION S.A.	15.911	32.222	-	-	48.134	15.911	32.222	-	-	48.134
84716400-K	B. BOSCH S.A.	758	48.360	-	-	49.119	758	48.360	-	-	49.119
85066600-8	ROCKWOOD LITIO LTDA	12.267	12.363	-	-	24.630	12.267	12.363	-	-	24.630
85306000-3	COMPAÑIA MINERA NEVADA S.P.A.	1.600	906	-	108.915	111.421	1.600	906	-	108.915	111.421
85758600-K	COMPAÑIA MINERA ZALDIVAR LIMITADA	-	(26)	-	109.267	109.241	-	(26)	-	109.267	109.241
85840100-3	CIA. DE SERVICIOS INDUSTRIALES LTDA.	2.089	28.246	-	-	30.335	2.089	28.246	-	-	30.335
86431800-2	BRINK'S CHILE S.A.	26.557	38.908	-	-	65.465	26.557	38.908	-	-	65.465
86968900-9	NEXXO S.A.	28.016	146.500	-	-	174.516	28.016	146.500	-	-	174.516
87756500-9	ENAP REFINERIAS S.A.	4.909	-	-	37.685	42.594	4.909	-	-	37.685	42.594
87996400-8	INGENIERIA Y CONSTRUCCION MAS ERRAZURIZ LTDA.	28.310	103.309	-	-	131.619	28.310	103.309	-	-	131.619
89468900-5	CIA. MINERA DOÑA INES DE COLLAHUASI S.C.M.	81.649	30.672	-	1.217.220	1.329.540	81.649	30.672	-	1.217.220	1.329.540

MUTUAL DE SEGURIDAD C.CH.C.

Notas a los Estados Financieros
al 30 de Septiembre de 2017 y 2016

Nota 44 - Ventas de servicios médicos a terceros y costo de prestaciones médicas a terceros (continuación)

El detalle de la Venta de servicios médicos a terceros y el costo de prestaciones médicas a terceros es el siguiente: (continuación)

30-09-2017 RUT	Razón Social	Venta de Servicios Médicos a Terceros				Total	Costo de Prestaciones Médicas a Terceros				Total
		Prestaciones Médicas	Exámenes Pre Ocupacionales	Intereses, Reajustes y Multas	Administración de Policlínicos y Otros		Prestaciones Médicas	Exámenes pre Ocupacionales	Intereses, Reajustes y Multas	Administración de Policlínicos y Otros	
	Organismos administradores:										
89696400-3	RESITER S.A.	12.845	23.639	-	-	36.485	12.845	23.639	-	-	36.485
90703000-8	NESTLE CHILE S.A.	96.850	118.427	-	29.244	244.522	96.850	118.427	-	29.244	244.522
91426000-0	TECHINT CHILE S.A.	567	35.339	-	-	35.906	567	35.339	-	-	35.906
91489000-4	FINNING CHILE S.A.	34.442	85.599	-	36.817	156.858	34.442	85.599	-	36.817	156.858
91619000-K	VULCO S.A.	6.676	19.482	-	-	26.158	6.676	19.482	-	-	26.158
91762000-8	ATLAS COPCO CHILENA S.A.C.	10.139	15.217	-	-	25.356	10.139	15.217	-	-	25.356
91915000-9	INGENIERIA Y CONSTRUCCION SIG	15.090	185.768	-	136.394	337.252	15.090	185.768	-	136.394	337.252
92604000-6	EMPRESA NACIONAL DEL PETROLEO	4.863	3.959	-	899.104	907.925	4.863	3.959	-	899.104	907.925
93659000-4	CONSTRUCTORA SALFA S.A.	-	29.163	-	-	29.163	-	29.163	-	-	29.163
93834000-5	CENCOSUD S.A.	7	-	-	-	7	7	-	-	-	7
95748000-4	CAUCHOS INDUSTRIALES S.A.	3.505	9.015	-	-	12.520	3.505	9.015	-	-	12.520
96524300-3	PAPELES NORSEK BIO BIO	-	-	-	10.444	10.444	-	-	-	10.444	10.444
96549050-7	SEGUROS DE VIDA SURA S.A.	18.038	-	-	-	18.038	18.038	-	-	-	18.038
96557400-K	GEOVITA S.A.	(985)	63.069	-	-	62.084	(985)	63.069	-	-	62.084
96619270-4	BORMAX S.A.	175	18.854	-	-	19.029	175	18.854	-	-	19.029
96663470-7	BUREAU VERITAS CHILE S.A.	(1.075)	38.433	-	-	37.359	(1.075)	38.433	-	-	37.359
96642610-1	CHUBB DE CHILE COMPAÑIA DE SEGUROS	97.202	(235)	-	-	96.967	97.202	(235)	-	-	96.967
96684600-3	EMPRESA DE MONTAJES INDUSTRIALES SALFA S.A.	791	1.067.836	-	102.235	1.170.862	791	1.067.836	-	102.235	1.170.862
96809480-7	MULTIASSIST S.A.	149.748	9.896	-	-	159.644	149.748	9.896	-	-	159.644
96824110-9	DISAL CHILE SANITARIOS PORTABLES LIMITADA	10.318	8.718	-	-	19.036	10.318	8.718	-	-	19.036
96853940-K	PROMET SERVICIOS SPA	601	4.331	-	17.692	22.623	601	4.331	-	17.692	22.623
96862140-8	AMECO CHILE S.A.	22.787	53.320	-	-	76.107	22.787	53.320	-	-	76.107
96863010-5	SALUD ASISTENCIA S.A.	15.539	-	-	-	15.539	15.539	-	-	-	15.539
96870780-9	ECHEVERRIA IZQUIERDO MONTAJES	21.238	283.843	-	-	305.081	21.238	283.843	-	-	305.081
96912870-5	G4S SECURITY SERVICES REGIONES S.A.	(980)	53.062	-	-	52.083	(980)	53.062	-	-	52.083
96988680-4	MEGAJOHNSON S PUENTE S A	54.557	-	-	-	54.557	54.557	-	-	-	54.557
97004000-5	BANCO DE CHILE	13.800	1.507	-	-	15.307	13.800	1.507	-	-	15.307
97036000-K	BANCO SANTANDER CHILE	20.529	1.248	-	-	21.777	20.529	1.248	-	-	21.777
99503850-1	OUTOTEC SERVICIOS INDUSTRIALES LIMITADA	2.150	24.821	-	-	26.971	2.150	24.821	-	-	26.971
99509260-3	OBRA INDUSTRIALES SALFA SA	-	64.698	-	-	64.698	-	64.698	-	-	64.698
99518420-6	PROYECTOS Y MONTAJES COMIN S.	(307)	38.843	-	-	38.536	(307)	38.843	-	-	38.536
99526550-8	INGENIERIA Y MONTAJES FERROVIAL S.A.	16.556	7.842	-	-	24.398	16.556	7.842	-	-	24.398
99564360-k	BESALCO MD MONTAJES S. A.	4.724	101.295	-	-	106.019	4.724	101.295	-	-	106.019
99589930-2	NUEVA UNION SPA	-	796	-	22.110	22.906	-	796	-	22.110	22.906
99593350-0	TANDEM S.A.	65	66.390	-	-	66.454	65	66.390	-	-	66.454
	Personas naturales	666.302	134.092	-	1.904	802.298	666.302	134.092	-	1.904	802.298
	Privados	1.553.650	3.266.920	-	390.158	5.210.728	1.553.650	3.266.920	-	390.158	5.210.728
	Otros (especificar)	-	-	-	-	-	-	-	-	-	-
TOTALES		7.681.312	7.937.067	-	11.433.105	27.051.482	7.681.312	7.937.067	-	11.433.105	27.051.483

MUTUAL DE SEGURIDAD C.CH.C.

Notas a los Estados Financieros
al 30 de Septiembre de 2017 y 2016

Nota 44 - Ventas de servicios médicos a terceros y costo de prestaciones médicas a terceros (continuación)

El detalle de la Venta de servicios médicos a terceros y el costo de prestaciones médicas a terceros es el siguiente: (continuación)

30-09-2016 RUT	Razón Social	Venta de Servicios Médicos a Terceros				Total	Costo de Prestaciones Médicas a Terceros				Total
		Prestaciones Médicas	Exámenes Pre Ocupacionales	Intereses. Reajustes y Multas	Administración de Policlínicos y Otros		Prestaciones Médicas	Exámenes pre Ocupacionales	Intereses. Reajustes y Multas	Administración de Policlínicos y Otros	
-	Organismos administradores:	-	-	-	-	-	-	-	-	-	-
70360100-6	Asociación Chilena de Seguridad	4.887	62	-	-	4.949	4.887	62	-	-	4.949
70015580-3	Instituto de Seguridad del Trabajo	4.648	-	-	-	4.648	4.648	-	-	-	4.648
61533000-0	Instituto de Seguridad Laboral	3.449.542	14.261	-	-	3.463.803	3.449.542	14.261	-	-	3.463.803
	Otras Instituciones de Salud Privada:										
	Isapres y Otras	1.379.239	517	-	-	1.379.756	1.379.239	517	-	-	1.379.756
	Otras Empresas										
79587210-8	MINERA ESCONDIDA LTDA.	153	(3.388)	-	3.406.536	3.403.301	153	(3.388)	-	3.406.536	3.403.301
61704000-K	CORPORACION NACIONAL DEL COBRE CHIL	(4.230)	10.043	-	1.988.012	1.993.826	(4.230)	10.043	-	1.988.012	1.993.826
77762940-9	ANGLO AMERICAN SUR S. A.	10.460	21.652	-	1.105.677	1.137.789	10.460	21.652	-	1.105.677	1.137.789
89468900-5	CIA. MINERA DOÑA INES DE COLLAHUASI	247.786	10.416	-	1.189.953	1.448.155	247.786	10.416	-	1.189.953	1.448.155
61603000-0	FONDO NACIONAL DE SALUD	918.211	(2)	-	(144)	918.065	918.211	(2)	-	(144)	918.065
92604000-6	EMPRESA NACIONAL DEL PETROLEO	11.053	1.169	-	961.364	973.586	11.053	1.169	-	961.364	973.586
96684600-3	EMPRESA DE MONTAJES INDUSTRIALES SA	2.305	736.318	-	36.950	775.573	2.305	736.318	-	36.950	775.573
76282026-9	EMPRESA CONSTRUCTORA BSK EWS LTDA	-	520.182	-	-	520.182	-	520.182	-	-	520.182
76349364-4	INGENIERIA Y CONSTRUCCION BECHTEL T	4.683	119.519	-	-	124.201	4.683	119.519	-	-	124.201
76443280-0	CONSTRUCTORA EXCON S.A.	37	112.547	-	-	112.584	37	112.547	-	-	112.584
97004000-5	BANCO DE CHILE	107.493	(8.929)	-	-	98.564	107.493	(8.929)	-	-	98.564
60506000-5	POLICIA DE INVESTIGACIONES DE CHILE	271.908	-	-	-	271.908	271.908	-	-	-	271.908
76236918-4	STRABAG SPA	30.644	135.758	-	-	166.402	30.644	135.758	-	-	166.402
96870780-9	ECHVERRIA IZQUIERDO MONTAJES INDUS	13.425	158.914	-	-	172.339	13.425	158.914	-	-	172.339
89862200-2	LATAM AIRLINES GROUP S.A.	-	59.981	-	-	59.981	-	59.981	-	-	59.981
91489000-4	FINNING CHILE S.A.	34.778	103.337	-	56.924	195.039	34.778	103.337	-	56.924	195.039
76041871-4	ENAEX SERVICIOS S.A.	42.941	99.706	-	-	142.647	42.941	99.706	-	-	142.647
76118726-0	SADEVEN INGENIERIA S.A.	3.355	59.185	-	-	62.540	3.355	59.185	-	-	62.540
79527230-5	EMIN INGENIERIA Y CONSTRUCCION S.A.	6.838	126.820	-	-	133.658	6.838	126.820	-	-	133.658
96951280-7	TRANSPORTES AEROS S.A.	0	45.311	-	-	45.311	0	45.311	-	-	45.311
99518420-6	PROYECTOS Y MONTAJES COMIN S.A.	146	88.595	-	-	88.741	146	88.595	-	-	88.741
96912870-5	G4S SECURITY SERVICIOS REGIONES S.A.	21.471	66.260	-	-	87.731	21.471	66.260	-	-	87.731
96924960-k	FORACO CHILE S.A.	847	18.229	-	-	19.076	847	18.229	-	-	19.076
99526550-8	INGENIERIA Y MONTAJES FERROVIAL S.A	20.808	13.231	-	-	34.039	20.808	13.231	-	-	34.039
96925650-9	NUMEDIN S.A.	194	-	-	11.871	12.065	194	-	-	11.871	12.065
99511310-4	MINERIA Y MONTAJES CON-PAX S. A.	771	5.966	-	-	6.737	771	5.966	-	-	6.737
96954690-6	AGUAS Y RILES S.A.	8.256	19.608	-	-	27.864	8.256	19.608	-	-	27.864
99037000-1	CHILENA CONSOLIDADA SEGUROS GENERAL	30.557	-	-	-	30.557	30.557	-	-	-	30.557
96953050-3	ADECCO EST S.A.	(31)	15.285	-	-	15.254	(31)	15.285	-	-	15.254
96963080-K	TECNOLOGIA EN MINERIA E INDUSTRIA S	7.296	3.569	-	-	10.865	7.296	3.569	-	-	10.865
96967010-0	MAQUINARIAS Y EQUIPOS MAQSA S.A.	242	29.111	-	-	29.353	242	29.111	-	-	29.353
96955560-3	HALDEMAN MINING COMPANY S.A.	109	74	-	5.440	5.623	109	74	-	5.440	5.623

MUTUAL DE SEGURIDAD C.CH.C.

Notas a los Estados Financieros
al 30 de Septiembre de 2017 y 2016

Nota 44 - Ventas de servicios médicos a terceros y costo de prestaciones médicas a terceros (continuación)

El detalle de la Venta de servicios médicos a terceros y el costo de prestaciones médicas a terceros es el siguiente: (continuación)

30-09-2016 RUT	Razón Social	Venta de Servicios Médicos a Terceros				Total	Costo de Prestaciones Médicas a Terceros				Total
		Prestaciones Médicas	Exámenes Pre Ocupacionales	Intereses. Reajustes y Multas	Administración de Policlínicos y Otros		Prestaciones Médicas	Exámenes pre Ocupacionales	Intereses. Reajustes y Multas	Administración de Policlínicos y Otros	
-	Organismos administradores:	-	-	-	-	-	-	-	-	-	-
99527200-8	RENTA EQUIPOS TRAMACA S. A.	10.108	470	-	-	10.578	10.108	470	-	-	10.578
96928510-k	EMPRESAS LIPIGAS S.A.	6.516	3.268	-	-	9.784	6.516	3.268	-	-	9.784
96975830-K	AGRICOLA Y COMERCIAL AMANCAY S.A.	1.283	3.557	-	-	4.840	1.283	3.557	-	-	4.840
99012000-5	CIA. DE SEGUROS DE VIDA CONSORCIO N	5.411	-	-	-	5.411	5.411	-	-	-	5.411
96892540-7	NOVA AUSTRAL S.A.	58	9.161	-	-	9.219	58	9.161	-	-	9.219
99540870-8	AGUAS DE ANTOFAGASTA S.A	2.756	-	-	-	2.756	2.756	-	-	-	2.756
52003237-1	GEORGES CHARIF SAID HOTELERIA RESTA	535	4.327	-	-	4.862	535	4.327	-	-	4.862
96945770-9	ISBAN CHILE S.A.	3.277	-	-	-	3.277	3.277	-	-	-	3.277
99288000-7	AIG COMPAÑIA DE SEGUROS GENERALES S	12.481	-	-	-	12.481	12.481	-	-	-	12.481
99541460-0	TERMIKA CAMVAL S.A...	1.730	9.017	-	-	10.747	1.730	9.017	-	-	10.747
99580830-7	NEW TECH COPPER SPA	1.950	5.575	-	-	7.525	1.950	5.575	-	-	7.525
99520000-7	COMPAÑIA DE PETROLEOS DE CHILE COPE	1.698	487	-	-	2.185	1.698	487	-	-	2.185
98001000-7	AFP CUPRUM SA	658	(492)	-	-	166	658	(492)	-	-	166
96993610-0	MAQSA AUSTRAL S.A.	0	4.010	-	-	4.010	0	4.010	-	-	4.010
97030000-7	BANCO DEL ESTADO DE CHILE	(33)	312	-	1.727	2.006	(33)	312	-	1.727	2.006
99564360-K	BESALCO MD MONTAJES S. A.	446	26.184	-	-	26.630	446	26.184	-	-	26.630
96974320-5	THE RENTAL STORE CHILE SA.	455	2.115	-	-	2.570	455	2.115	-	-	2.570
99505900-2	DIEXA S.A.	400	6.245	-	-	6.645	400	6.245	-	-	6.645
96959030-1	PUERTO LIRQUEN S.A.	2.300	6.059	-	-	8.359	2.300	6.059	-	-	8.359
99576460-1	ELECCON MAQUINARIAS S.A.	1.152	2.523	-	-	3.675	1.152	2.523	-	-	3.675
99569520-0	EXPLORACIONES MINERAS ANDINAS S. A.	3.856	3.389	-	-	7.245	3.856	3.389	-	-	7.245
99572620-3	COMSA PROYECTO ZONA NORTE S.A	1.151	1.425	-	-	2.576	1.151	1.425	-	-	2.576
99544660-K	ALSTOM GRID CHILE S.A.	1.719	1.710	-	-	3.429	1.719	1.710	-	-	3.429
96931410-K	INGENIERIA Y DESARROLLOS MINEROS IN	3.350	728	-	-	4.078	3.350	728	-	-	4.078
59197430-0	SAMSUNG ENGINEERING CHILE,AGENCIA EN CHILE	(11)	(8)	-	29.131	29.112	(11)	(8)	-	29.131	29.112
76038806-8	COMPANIA MINERA MARICUNGA	3.300	2.013	-	206.908	212.221	3.300	2.013	-	206.908	212.221
76039275-8	INSTALACIONES EN TELECOMUNICACIONES ISITEL	-	(36)	-	-	(36)	-	(36)	-	-	(36)
76039285-5	ARRIENDO DE EQUIPOS Y SERVICIOS TIRREAU Y C	132	235	-	-	367	132	235	-	-	367
76039898-5	MONTAJES INGENIERIA Y CONSTRUCCION	-	-	-	-	-	-	-	-	-	-
76040164-1	CONSTRUCTORA HMG LTDA.	184	567	-	-	751	184	567	-	-	751
76040186-2	CONTRATISTA EN OBRAS Y SERVICIOS DE V	358	750	-	-	1.108	358	750	-	-	1.108
76040561-2	MAQUINARIAS Y EQUIPOS HERRERA LIMITADA	733	499	-	-	1.232	733	499	-	-	1.232
76062794-1	SANTA ISABEL ADMINISTRADORA S.A.	54.646	0	-	-	54.646	54.646	0	-	-	54.646
76079669-7	MINERA ANTUCOYA	7.039	11.614	-	182.832	201.485	7.039	11.614	-	182.832	201.485
76136076-0	VIAL Y VIVES - DSD S.A.	17.728	38.431	-	-	56.159	17.728	38.431	-	-	56.159
76296619-0	COLMENA GOLDEN CROSS S.A.	208.835	-	-	-	208.835	208.835	-	-	-	208.835
76346280-3	INVERSIONES BARRICK CONOSUR LIMITADA	1.022	2.810	-	195.844	199.676	1.022	2.810	-	195.844	199.676
76485762-3	COMPANIA MINERA ZALDIVAR SPA	2.706	9.717	-	185.294	197.717	2.706	9.717	-	185.294	197.717
76662490-1	SK INDUSTRIAL S A	8.716	220.021	-	-	228.737	8.716	220.021	-	-	228.737

MUTUAL DE SEGURIDAD C.CH.C.

Notas a los Estados Financieros
al 30 de Septiembre de 2017 y 2016

Nota 44 - Ventas de servicios médicos a terceros y costo de prestaciones médicas a terceros (continuación)

El detalle de la Venta de servicios médicos a terceros y el costo de prestaciones médicas a terceros es el siguiente: (continuación)

30-09-2016 RUT	Razón Social	Venta de Servicios Médicos a Terceros				Total	Costo de Prestaciones Médicas a Terceros				Total
		Prestaciones Médicas	Exámenes Pre Ocupacionales	Intereses. Reajustes y Multas	Administración de Policlínicos y Otros		Prestaciones Médicas	Exámenes pre Ocupacionales	Intereses. Reajustes y Multas	Administración de Policlínicos y Otros	
-	Organismos administradores:	-	-	-	-	-	-	-	-	-	-
76727040-2	MINERA CENTINELA	(113)	42.708	-	290.987	333.582	(113)	42.708	-	290.987	333.582
76929210-1	EMPRESA DE MANTENCIONES Y SERVICIOS SALFA	127	95.925	-	-	96.052	127	95.925	-	-	96.052
77418580-1	MANTOS COPPER S.A.	(814)	(4.796)	-	178.499	172.889	(814)	(4.796)	-	178.499	172.889
78512520-7	COMPANIA MINERA LOMAS BAYAS	(1.435)	289	-	144.358	143.212	(1.435)	289	-	144.358	143.212
78896610-5	MINERA EL TESORO	-	(7)	-	2.000	1.993	-	(7)	-	2.000	1.993
81201000-K	CENCOSUD RETAIL S.A.	90.680	-	-	-	90.680	90.680	-	-	-	90.680
85306000-3	COMPANIA MINERA NEVADA SPA	1.577	37.822	-	194.958	234.357	1.577	37.822	-	194.958	234.357
85758600-K	COMPANIA MINERA ZALDIVAR LIMITADA	-	(238)	-	(19.826)	-20.064	-	(238)	-	(19.826)	-20.064
93834000-5	CENCOSUD S.A.	(93.496)	-	-	-	-93.496	(93.496)	-	-	-	-93.496
96557400-K	GEOVITA S A	660	49.422	-	-	50.082	660	49.422	-	-	50.082
96663470-7	BUREAU VERITAS CHILE S A	11.068	18.890	-	-	29.958	11.068	18.890	-	-	29.958
96809480-7	MULTI ASSIST S.A.	137.532	(76)	-	-	137.456	137.532	(76)	-	-	137.456
96988680-4	MEGAJOHNSON S PUENTE S A	50.897	-	-	-	50.897	50.897	-	-	-	50.897
69240300-2	ILUSTRE MUNICIPALIDAD DE COYHAIQU	353	63	-	-	416	353	63	-	-	416
76188919-2	SOCIEDAD F Y F INGENIERIA LIMITADA / RANCAGUA	-	57	-	-	57	-	57	-	-	57
76828340-0	SERGIO MARCELO ANDRADE PEREZ ARQUI	-	139	-	-	139	-	139	-	-	139
77415550-3	ASESORIA FORESTAL INTEGRAL LIMITADA	2.159	528	-	-	2.687	2.159	528	-	-	2.687
77771220-9	ARRENDADORA DE EQUIPOS TECNOGRUAS LIM	880	(216)	-	-	664	880	(216)	-	-	664
	Personas Naturales	94.654	126.795	-	-	221.449	94.654	126.795	-	-	221.449
	Privados	2.858.724	4.277.302	-	986.245	8.122.271	2.858.724	4.277.302	-	986.245	8.122.271
	Otros (especificar)	-	-	-	-	-	-	-	-	-	-
Totales		10.152.920	7.604.595	-	11.341.541	29.099.057	10.152.920	7.604.595	-	11.341.541	29.099.057

MUTUAL DE SEGURIDAD C.CH.C.

Notas a los Estados Financieros
al 30 de Septiembre de 2017 y 2016

Nota 45 - Subsidios

El detalle de los gastos por pago de subsidios, es el siguiente en miles de pesos:

En miles de pesos

Año del siniestro	Origen del siniestro				Total 30/09/2017
	Accidente del trabajo	Accidente de trayecto	Enfermedad profesional	Otro (especificar)	
Año 2017	21.378.239	7.899.416	2.868.184	-	32.145.839
Año 2016	2.039.758	786.379	222.263	-	3.048.400
Año 2015	297.256	114.125	15.939	-	427.320
Año 2014	32.261	25.967	5.782	-	64.010
Año 2013	105.897	3.932	-	-	109.829
Año 2012	7.302	18.630	-	-	25.932
Años anteriores	-	-	-	-	-
Total	23.860.713	8.848.449	3.112.167	-	35.821.330

En miles de pesos

Año del siniestro	Origen del siniestro				Total 30/09/2016
	Accidente del trabajo	Accidente de trayecto	Enfermedad profesional	Otro (especificar)	
Año 2016	19.200.583	7.094.756	2.576.022	-	28.871.361
Año 2015	1.831.982	706.276	199.623	-	2.737.881
Año 2014	266.976	102.499	14.315	-	383.790
Año 2013	28.975	23.322	5.193	-	57.490
Año 2012	95.110	3.531	-	-	98.641
Año 2011	6.559	16.732	-	-	23.291
Años anteriores	-	-	-	-	-
Total	21.430.185	7.947.116	2.795.153	-	32.172.454

MUTUAL DE SEGURIDAD C.CH.C.

Notas a los Estados Financieros
al 30 de Septiembre de 2017 y 2016

Nota 46 - Indemnizaciones

El detalle de los gastos por pago de indemnizaciones realizados es el siguiente:

En miles de pesos

Año del siniestro	Origen del siniestro					Total 30/09/2017	
	Accidente del trabajo	Accidente de trayecto	Enfermedad profesional		Otro (especificar)	Gasto propio	Concurrencia neta
			Gasto propio	Concurrencia neta			
Año 2017	142.873	8.443	532.696	530.009	-	684.012	530.009
Año 2016	672.271	79.144	554.160	551.365	-	1.305.575	551.365
Año 2015	433.886	127.361	75.651	75.270	-	636.898	75.270
Año 2014	131.919	37.600	5.796	5.766	-	175.315	5.766
Año 2013	64.302	50.227	13.895	13.825	-	128.424	13.825
Año 2012	17.178	26.650	-	-	-	43.828	-
Años anteriores	89.903	7.794	3.295	3.277	-	100.992	3.277
Total	1.552.333	337.219	1.185.493	1.179.512	-	3.075.044	1.179.512

En miles de pesos

Año del siniestro	Origen del siniestro					Total 30/09/2016	
	Accidente del trabajo	Accidente de trayecto	Enfermedad profesional		Otro (especificar)	Gasto propio	Concurrencia neta
			Gasto propio	Concurrencia neta			
Año 2016	155.468	9.187	579.657	461.448	-	744.312	461.448
Año 2015	731.538	86.122	603.014	480.041	-	1.420.674	480.041
Año 2014	472.137	138.589	82.320	65.533	-	693.046	65.533
Año 2013	143.549	40.915	6.307	5.020	-	190.771	5.020
Año 2012	69.970	54.655	15.120	12.036	-	139.745	12.036
Año 2011	18.693	29.000	-	-	-	47.693	-
Años anteriores	97.829	8.480	3.587	2.853	-	109.896	2.853
Total	1.689.184	366.948	1.290.005	1.026.931	-	3.346.137	1.026.931

MUTUAL DE SEGURIDAD C.CH.C.

Notas a los Estados Financieros
al 30 de Septiembre de 2017 y 2016

Nota 47 - Pensiones

El detalle de los gastos por pago de pensiones realizados durante los ejercicios 2017 y 2016, es el siguiente:

En miles de pesos

Año del siniestro	Origen del siniestro					Total 30-09-2017	
	Accidente del trabajo	Accidente de trayecto	Enfermedad profesional		Otro (especificar)	Gasto propio	Concurrencia neta
			Gasto propio	Concurrencia neta			
Año 2017	186.328	75.277	28.102	18.894	-	289.707	18.894
Año 2016	273.034	106.463	74.411	29.602	-	453.909	29.602
Año 2015	325.595	142.761	37.587	32.996	-	505.942	32.996
Año 2014	279.352	78.069	86.484	28.950	-	443.905	28.950
Año 2013	314.076	69.247	75.449	29.919	-	458.772	29.919
Año 2012	247.204	90.581	57.425	25.774	-	395.210	25.774
Años anteriores	5.400.255	1.375.630	5.762.988	479.201	-	12.538.873	479.201
Total	7.025.844	1.938.028	6.122.446	645.336	-	15.086.318	645.336

En miles de pesos

Año del siniestro	Origen del siniestro					Total 30-09-2016	
	Accidente del trabajo	Accidente de trayecto	Enfermedad profesional		Otro (especificar)	Gasto propio	Concurrencia neta
			Gasto propio	Concurrencia neta			
Año 2016	168.672	68.144	25.439	4.914	-	262.255	4.914
Año 2015	247.163	96.375	67.360	7.699	-	410.898	7.699
Año 2014	294.742	129.233	34.025	8.581	-	458.000	8.581
Año 2013	252.881	70.671	78.289	7.529	-	401.841	7.529
Año 2012	284.315	62.685	68.300	7.781	-	415.300	7.781
Año 2011	223.780	81.998	51.983	6.703	-	357.761	6.703
Años anteriores	4.888.518	1.245.279	5.216.904	124.626	-	11.350.701	124.626
Total	6.360.071	1.754.385	5.542.300	167.833	-	13.656.756	167.833

MUTUAL DE SEGURIDAD C.CH.C.

Notas a los Estados Financieros
al 30 de Septiembre de 2017 y 2016

Nota 48 - Prestaciones médicas

El detalle del gasto por prestaciones médicas durante el ejercicio 2017, es el siguiente:

Conceptos	Al 30-09-2017				
	Accidentes del trabajo M\$	Accidentes del trayecto M\$	Enfermedad profesional M\$	Otros (especificar) M\$	Total M\$
Sueldos	14.536.720	4.522.104	349.347	4.852.042	24.260.213
Bonos y comisiones	1.271.694	395.600	30.561	424.464	2.122.319
Gratificación y participación	1.633.345	508.103	39.253	545.176	2.725.877
Otras remuneraciones	12.297.760	3.825.605	295.540	4.104.727	20.523.632
Subtotal remuneraciones	29.739.519	9.251.412	714.701	9.926.409	49.632.041
Indemnizaciones por años de servicio	521.481	162.223	12.532	174.059	870.295
Honorarios	2.269.019	705.850	54.529	757.350	3.786.748
Viaticos	159	49	4	53	265
Capacitacion	3.586	1.116	86	1.197	5.985
Otros estipendios	-	-	-	-	-
Total gastos en personal	2.794.245	869.238	67.151	932.659	4.663.293
Insumos medicos	47.434	14.756	1.140	15.833	579.163
Instrumental clinico	6.196	1.928	149	2.068	10.341
Medicamentos	124.589	38.757	2.994	41.585	407.925
Protesis y aparatos ortopedicos	779.094	242.362	18.723	260.045	1.300.224
Exámenes complementarios	2.104.771	654.755	50.582	702.528	3.512.636
Traslado de pacientes	1.720.805	535.310	41.354	574.368	2.371.837
Atenciones de otras instituciones	4.706.790	1.464.195	113.114	1.571.025	7.655.124
Mantencion y reparacion	1.542.049	479.703	37.059	514.702	2.573.513
Servicios generales	1.671.727	520.043	40.175	557.986	2.789.931
Consumos basicos	917.714	285.484	22.055	306.312	1.531.565
Honorarios interconsultas y diversos	-	-	-	-	-
Alimentacion de accidentados	1.184.117	368.357	28.457	395.232	1.976.163
Utiles escritorio, fotocopias, imprenta	270.732	84.220	6.506	90.364	451.822
Arriendo de propiedades	464.018	144.347	11.151	154.880	774.396
Arriendo de equipos y otros	107.918	33.571	2.593	36.021	180.103
Adm. De Servicios Externos	33.909	10.548	815	11.318	56.590
Gravámenes e impuestos	333.155	103.638	8.006	111.201	556.000
Gastos informáticos	764.812	237.919	18.380	255.278	1.276.389
Otros	408.953	127.218	9.828	136.500	682.499
Subtotal otros gastos	17.188.783	5.347.111	413.081	5.737.246	28.686.221
Depreciación	2.589.764	805.628	62.237	864.407	4.322.036
Gastos indirectos	2.463.255	766.273	59.197	822.181	4.110.906
Total	54.775.566	17.039.662	1.316.367	18.282.902	91.414.497

MUTUAL DE SEGURIDAD C.CH.C.

Notas a los Estados Financieros
al 30 de Septiembre de 2017 y 2016

Nota 48 - Prestaciones médicas, continuación

El detalle del gasto por prestaciones médicas durante el ejercicio 2016, es el siguiente:

Conceptos	Al 30-09-2016				Total M\$
	Accidentes del trabajo M\$	Accidentes del trayecto M\$	Enfermedad profesional M\$	Otros (especificar) M\$	
Sueldos	14.604.231	4.404.451	309.084	4.829.442	24.147.208
Bonos y comisiones	1.784.448	538.167	37.766	590.096	2.950.477
Gratificación y participación	1.535.708	463.150	32.502	507.839	2.539.199
Otras remuneraciones	12.345.227	3.723.164	261.275	4.082.415	20.412.081
Subtotal remuneraciones	30.269.614	9.128.932	640.627	10.009.792	50.048.965
Indemnizaciones por años de servicio	966.123	291.371	20.447	319.485	1.597.426
Honorarios	1.588.611	479.105	33.621	525.335	2.626.672
Viáticos	-	-	-	-	-
Capacitacion	23.141	6.979	490	7.652	38.262
Otros estipendios	-	-	-	-	-
Total gastos en personal	2.577.875	777.455	54.558	852.472	4.262.360
Insumos médicos	347.266	104.731	7.350	114.837	574.184
Instrumental clínico	11.946	3.603	253	3.950	19.752
Medicamentos	323.289	97.500	6.842	106.908	534.539
Prótesis y aparatos ortopédicos	841.236	253.706	17.804	278.187	1.390.933
Exámenes complementarios	1.902.655	573.817	40.268	629.185	3.145.925
Traslado de pacientes	814.856	245.750	17.246	269.463	1.347.315
Atenciones de otras instituciones	4.158.843	1.254.254	88.018	1.375.279	6.876.394
Mantenición y reparación	1.271.099	383.347	26.902	420.337	2.101.685
Servicios generales	1.573.448	474.532	33.300	520.320	2.601.600
Consumos básicos	977.329	294.750	20.684	323.191	1.615.954
Honorarios interconsultas y diversos	-	-	-	-	-
Alimentación de accidentados	850.351	256.455	17.997	281.201	1.406.004
Útiles escritorio, fotocopias, imprenta	231.861	69.926	4.907	76.674	383.368
Arriendo de propiedades	307.676	92.791	6.512	101.744	508.723
Arriendo de equipos y otros	84.328	25.432	1.785	27.887	139.432
Adm. de servicios externos	119.883	36.155	2.537	39.644	198.219
Gravámenes e impuestos	234.967	70.863	4.973	77.701	388.504
Gastos informáticos	570.260	171.983	12.069	188.579	942.891
Otros	42.955	12.955	909	14.204	71.023
Subtotal otros gastos	14.664.248	4.422.550	310.356	4.849.291	24.246.445
Depreciación	2.557.202	771.220	54.121	845.635	4.228.178
Gastos indirectos	2.446.918	737.959	51.787	809.166	4.045.830
Total	52.515.857	15.838.116	1.111.449	17.366.356	86.831.778

MUTUAL DE SEGURIDAD C.CH.C.

Notas a los Estados Financieros
al 30 de Septiembre de 2017 y 2016

Nota 49 - Prestaciones preventivas de riesgos

El detalle del gasto en prestaciones preventivas de riesgos durante los ejercicios 2017 y 2016, es el siguiente:

Conceptos	30-09-2017	30-09-2016
	M\$	M\$
Sueldos	8.788.588	8.876.843
Bonos y comisiones	630.859	1.154.291
Gratificación y participación	1.094.571	1.150.272
Otras remuneraciones	5.729.928	5.444.168
Subtotal remuneraciones	16.243.946	16.625.574
Indemnización por años de servicio	183.366	656.990
Honorarios	3.776.537	2.378.404
Viáticos	15.046	6.365
Capacitación	-	(12.343)
Otros estipendios	-	-
Total gastos en personal	20.218.895	19.654.990
Insumos para exámenes preventivos	1.157.507	882.218
Asesorías	7.898.639	5.716.119
Publicaciones	16.231	68.741
Material de apoyo	2.297.895	1.526.973
Organización de eventos	82.174	93.654
Mantenimiento y reparación	301.449	286.749
Servicios generales	603.044	623.950
Consumos básicos	383.908	387.464
Utilidades escritorio; fotocopias; Imprenta	88.388	135.664
Honorarios interconsultas y diversos	-	-
Patente, seguro, contribuciones	92.115	92.292
Proyectos de investigación	-	-
Proyectos de Innovación Tecnológica	-	-
Arriendo de propiedades	491.521	716.450
Capacitación de trabajadores de emp. adherentes	-	-
Detalle Otros:		
Arriendo impresoras y otros	70.404	81.023
Movilización y locomoción	120.009	94.104
Amortización	134.228	143.822
Remodelación-compra de mobiliario	125.142	259.345
Gastos Generales	450.931	445.256
Alimentación	375.497	516.980
Gastos Informáticos	617.546	603.429
Gastos de coordinación y representación	388.928	526.549
Otros	828.826	667.037
Subtotal otros gastos	16.574.382	13.867.819
Depreciación	999.306	930.532
Gastos indirectos	1.415.230	1.369.623
Total	39.207.813	35.822.964

MUTUAL DE SEGURIDAD C.CH.C.

Notas a los Estados Financieros
al 30 de Septiembre de 2017 y 2016

Nota 49 - Prestaciones Preventivas de Riesgos, continuación

(*) Proyectos de Investigación e Innovación Tecnológica

Proyectos 2016	Gasto Real	Provisión	Total
	M\$	M\$	MS
Proyectos de Investigación:			
La salud mental como factor de riesgo para los accidentes del trabajo y el ausentismo laboral: un estudio de cohorte	-	35.000	35.000
Diseño de un Departamento especializado de Seguridad y Salud Laboral en la Central Unitaria de Trabajadores	10.567	24.433	35.000
Evaluación cuantitativa de calidad de aire interior (IAQ) en cabinas de conductores de buses interurbanos, para tres estratos de recorridos: corto, medio y largo	9.480	22.120	31.600
Instrumento para la autogestión de la prevención de accidentes por fatiga en empresas de transporte	26.232	17.488	43.720
Efecto de un protocolo kinésico temprano en la recuperación y en el reintegro laboral en pacientes con esguince de tobillo grado 2 de la Mutual de Seguridad CChC, pertenecientes a los CAS Metropolitanos de Agustinas, la Florida y San Bernardo.	-	7.500	7.500
Identificación de parámetros y definiciones fundamentales para el correcto análisis de los accidentes viales de ámbito laboral	11.280	26.310	37.590
Norma técnica de identificación y evaluación de factores de riesgo de TMERT de extremidades superiores: Solución o Problema	-	29.050	29.050
Factores pronósticos de funcionalidad y re-inserción laboral en pacientes con Traumatismo encéfalo-craneano posterior al término de su rehabilitación en el Hospital Clínico Mutual de Seguridad C.Ch.C: Estudio transversal.	9.083	10.057	19.140
Validación de una Batería de test para el monitoreo de efectos cognitivos ante la exposición ocupacional a plaguicidas inhibidores de la acetilcolinesterasa en trabajadores agrícolas	11.700	17.550	29.250
Desarrollo y evaluación de una intervención para prevenir el consumo de alcohol de riesgo en el entorno laboral basada en una aplicación multiplataforma (celular o basada en internet).	13170	8.780	21.950
Estudio Exploratorio sobre las oportunidades y experiencias de Rehabilitación en Salud, Reinserción Laboral y Protección Social a los Buzos Mariscadores Afectados por Accidentes Graves y Mortales y sus Familias en la Región de Coquimbo	-	35.000	35.000
Diagnóstico de necesidades sociales y emocionales de trabajadores portadores de silicosis en fase crónica y sus familias.	6.685	2.175	8.860
Subtotal Proyectos de Investigación	98.197	235.463	333.660
Proyectos de Innovación Tecnológica	-	-	-
Subtotal Proyectos de Innovación Tecnológica	-	-	-
Total Proyectos de Investigación e Innovación Tecnológica	98.197	235.463	333.660

MUTUAL DE SEGURIDAD C.CH.C.

Notas a los Estados Financieros
al 30 de Septiembre de 2017 y 2016

Nota 50 - Funciones técnicas

El detalle del gasto en funciones técnicas al 30 de septiembre de 2017 y 2016, es el siguiente:

Conceptos	30-09-2017	30-09-2016
	M\$	M\$
Sueldos	851.510	870.927
Bonos y comisiones	77.745	125.257
Gratificación y participación	105.386	89.797
Otras remuneraciones	390.699	426.947
Subtotal remuneraciones	1.425.340	1.512.928
Indemnizaciones por años de servicio	110.618	46.735
Honorarios	28.218	27.594
Viáticos	-	-
Capacitacion	-	-
Otros estipendios	-	-
Total gastos en personal	1.564.176	1.587.257
Estudios externos	5.063	3.141
Mantenición y reparación	2.592	7.438
Servicios generales	95.024	127.350
Consumos básicos	38.348	15.092
Materiales de oficina	5.146	3.479
Honorarios auditores y diversos	-	-
Arriendo de equipos y otros	4.624	6.593
Patente, seguro, contribuciones	8.971	9.800
Detalle Otros:		
Alimentación	47.988	42.983
Gastos informáticos	117.040	95.778
Empastes, microfilm.y otros	12.466	38.982
Gastos de recaudación (previred)	1.274.439	1.199.716
Otros	306.025	100.342
Subtotal otros gastos	1.917.726	1.650.694
Depreciación	154.372	125.916
Gastos indirectos	134.784	136.962
Total	3.771.058	3.500.829

MUTUAL DE SEGURIDAD C.CH.C.

Notas a los Estados Financieros
al 30 de Septiembre de 2017 y 2016

Nota 51 - Gastos de administración

El detalle de los gastos de administración realizados al 30 de septiembre de 2017 y 2016, es el siguiente:

Conceptos	30-09-2017	30-09-2016
	M\$	M\$
Sueldos	4.630.435	4.771.099
Bonos y comisiones	(122.503)	(448.430)
Gratificación y participación	140.878	151.252
Otras remuneraciones	3.238.314	3.951.494
Subtotal remuneraciones	7.887.124	8.425.415
Indemnización por años de servicio	1.394.713	2.654.534
Honorarios	3.082.989	328.840
Viáticos	4.806	5.863
Capacitación	119.837	72.436
Otros estipendios	-	-
Total gastos en personal	12.489.469	11.487.088
Marketing	749.824	765.412
Publicaciones	-	-
Estudios externos	1.055.048	1.324.478
Mantenimiento y reparación	27.194	76.226
Servicios generales	256.694	309.666
Consumos básicos	183.012	129.782
Materiales de oficinas	39.233	22.707
Donaciones	-	-
Auspicios y patrocinios	-	-
Aportes a terceros	213.938	139.063
Honorarios de auditorías y diversos	-	-
Arriendo de equipos y otros	20.542	40.573
Patente, seguro, contribuciones	51.767	35.402
Arriendo de propiedades	150.281	161.747
Fletes y traslados	32.696	29.118
Otros	1.325.796	1.296.651
Subtotal otros gastos	4.106.025	4.330.825
Depreciación	556.840	471.156
Gastos indirectos	-	-
Total	17.152.334	16.289.069

MUTUAL DE SEGURIDAD C.CH.C.

Notas a los Estados Financieros
al 31 de Septiembre de 2017 y 2016 y al 31 de Diciembre de 2016

Nota 52 - Estipendios del directorio

Al 30 de septiembre de 2017 y 31 de diciembre de 2016, se han pagado los siguientes estipendios a los señores Directores:

N°	Nombre	RUT	30-09-2017							Total
			Dietas	Participación en Excedentes M\$	Gastos de Representación M\$	Viáticos M\$	Regalías M\$	Otros M\$		
1	Francisco Dosque Concha	13.903.692-1	264	-	-	-	-	2.678	2.942	
2	Guillermo Vargas Pérez	9.122.101-2	266	-	-	-	-	3.132	3.398	
3	Gustavo Vicuña Molina	9.211.040-0	-	-	-	-	-	-	-	
4	Jorge Schwerter Hofmann	7.560.384-3	38	-	-	-	-	373	411	
5	José Ignacio Concha Besa	5.391.149-8	191	-	-	-	-	3.344	3.535	
6	Juan Mackenna Iniguez	4.523.286-7	-	-	-	-	-	-	-	
7	Leonardo Danieri Jones	6.334.547-4	230	-	-	-	-	4.380	4.610	
8	Lorenzo Constans Gorri	5.816.225-6	341	-	-	-	-	11.929	12.270	
9	Manuel Antonio Errázuriz Ruiz-Tagle	5.616.237-2	267	-	-	-	-	4.380	4.647	
10	Manuel José Navarro Vial	6.522.185-3	-	-	-	-	-	-	-	
11	Pedro Muñoz Donoso	10.122.252-7	152	-	-	-	-	-	152	
12	Roberto Morrison Yonge	5.126.775-3	228	-	-	-	-	3.980	4.208	
13	Roberto Pérez Serpa	8.632.497-0	266	-	-	-	-	3.424	3.690	
14	Rodrigo Servieri Flores	12.130.259-4	38	-	-	-	-	1.109	1.147	
15	Víctor Parra Rubilar	5.528.181-5	115	-	-	-	-	3.901	4.016	
Total			2.396	-	-	-	-	42.630	45.026	

N°	Nombre	RUT	2016							Total
			Dietas	Participación en Excedentes M\$	Gastos de Representación M\$	Viáticos M\$	Regalías M\$	Otros M\$		
1	Francisco Dosque Concha	13.903.692-1	399	-	-	-	-	4.454	4.853	
2	Guillermo Vargas Pérez	9.122.101-2	181	-	-	-	-	4.275	4.456	
3	Gustavo Vicuña Molina	9.211.040-0	180	-	-	-	-	6.465	6.645	
4	Jorge Schwerter Hofmann	7.560.384-3	146	-	-	-	-	1.562	1.708	
5	José Ignacio Concha Besa	5.391.149-8	218	-	-	-	-	4.871	5.089	
6	Juan Mackenna Iniguez	4.523.286-7	144	-	-	-	-	1.888	2.032	
7	Manuel José Navarro Vial	6.522.185-3	-	-	-	-	-	1.139	1.139	
8	Pedro Muñoz Donoso	10.122.252-7	109	-	-	-	-	-	109	
9	Roberto Morrison Yonge	5.126.775-3	217	-	-	-	-	5.424	5.641	
10	Roberto Pérez Serpa	8.632.497-0	147	-	-	-	-	2.240	2.387	
11	Rodrigo Servieri Flores	12.130.259-4	365	-	-	-	-	4.763	5.128	
12	Víctor Parra Rubilar	5.528.181-5	291	-	-	-	-	5.474	5.765	
-	Leonardo Danieri Jones	6.334.547-4	221	-	-	-	-	2.364	2.585	
14	Lorenzo Constans Gorri	5.816.225-6	184	-	-	-	-	6.557	6.741	
15	Manuel Antonio Errázuriz Ruiz-Tagle	5.616.237-2	185	-	-	-	-	2.364	2.549	
Total			2.987	-	-	-	-	53.840	56.827	

Estos valores forman parte del ítem gastos de administración del estado de resultados integral.

MUTUAL DE SEGURIDAD C.CH.C.

Notas a los Estados Financieros
al 31 de Septiembre de 2017 y 2016

Nota 53 - Perdidas por deterioros (reversiones)

El detalle de las perdidas por deterioros es el siguiente:

Conceptos	Al 30-09-2017		
	Deterioro M\$	Reversiones M\$	Saldo M\$
Deuda Previsional	1.970.558	(682.691)	1.287.867
Deuda Privada	7.244.339	(6.117.343)	1.126.996
Deuda Art. 77 bis	847.107	(137.163)	709.944
Total	10.062.004	(6.937.197)	3.124.807

Conceptos	Al 30-09-2016		
	Deterioro M\$	Reversiones M\$	Saldo M\$
Deuda Previsional	2.501.551	(648.079)	1.853.472
Deuda Privada	1.688.458	(2.604.952)	(916.494)
Deuda Art. 77 bis	-	(3.159)	(3.159)
Total	4.190.009	(3.256.190)	933.819

Nota 54 - Otros ingresos y otros egresos

El detalle de los otros ingresos y otros egresos es el siguiente:

a) Otros ingresos

Concepto	Tipo (*)	30-09-2017 M\$	30-09-2016 M\$
Seguro obligatorio de accidentes personales (SOAP)	IO	2.266.107	1.851.553
Arriendos	IN	591.769	482.917
Otros ingresos	IO	-	-
Capacitacion	IN	-	-
Multas del artículo 80 de la Ley N° 16.744	IO	-	-
Intereses y reajustes	IO	-	-
Recupero impuesto de 1° categoría	IN	-	-
Venta de bienes	IN	-	-
Otros ingresos (especificar)	IN	666.002	1.156.801
TOTAL	-	3.523.878	3.491.271

(*) Ingreso Ordinario (IO)

(*) Ingreso no Ordinario (IN)

MUTUAL DE SEGURIDAD C.CH.C.

Notas a los Estados Financieros
al 31 de Septiembre de 2017 y 2016

Nota 54 - Otros ingresos y otros egresos, continuación

b) Otros egresos

Concepto	Tipo (*)	30-09-2017 M\$	30-09-2016 M\$
Aguinaldo fiestas patrias a pensionados	EO	-	-
Venta acciones Red Salud e Invesco	EN	-	743.978
Arriendos	EO	-	-
Activos dados de baja	EO	-	-
Otros gastos (Otros Egresos)	EO	1.173.127	992.759
Otros gastos (Intereses Financieros)	EN	16.534	20.028
Otros gastos (Gastos Bancarios)	EN	368.531	336.573
Otros gastos (Otros egresos)	EN	322.083	476.173
Otros gastos (Bajas y mermas de inventario)	EO	27.989	12.076
Otros gastos (Aguinaldo navidad y fiestas patrias)	EO	-	-
Total	-	1.908.264	2.581.587

(*) Egreso Ordinario (EO)

(*) Egreso no Ordinario (EN)

Nota 55 - Diferencia de cambio y otras unidades de reajuste

Las diferencias de cambio y las unidades de reajustes abonadas en el estado de resultados se incluyen en las partidas siguientes y por los importes indicados:

	30-09-2017 M\$	30-09-2016 M\$
Diferencias de cambios y unidades de reajustes:		
Otras utilidades / (perdidas) - netas (Diferencias de cambios)	(19.244)	(196.968)
Ingresos (gastos) financieros - netos (Diferencias de cambios)	-	-
Total (Diferencias de cambios)	(19.244)	(196.968)
Efectivo y efectivo equivalente (Unidades de Reajustes)	-	-
Inversiones de libre disposicion (Unidades de Reajustes)	297.518	766.087
Inversiones del Fondo de Reserva de Eventualidades	84.525	129.192
Inversiones del Fondo de Contingencia	(461.054)	640.068
Inversiones del Fondo de Reserva de Pensiones	2.890.472	3.704.570
Inversiones del Fondo de Reserva de Pensiones Adicional	-	34.298
Otras	(7)	-
Total	2.811.454	5.274.215

MUTUAL DE SEGURIDAD C.CH.C.

Notas a los Estados Financieros
al 31 de Septiembre de 2017 y 2016

Nota 56 - Otros ingresos percibidos – otros egresos efectuados

(a) Otros ingresos de actividades de la operación

Conceptos	30-09-2017 M\$	30-09-2016 M\$
Seguros SOAP	1.913.892	1.851.553
Arriendos	591.769	482.917
Asesorías	-	-
Otros Ingresos	699.536	856.813
Total	3.205.197	3.191.283

(b) Otros egresos de actividades de la operación

Conceptos	30-09-2017 M\$	30-09-2016 M\$
Aguinaldos	7.224	167.771
Intereses financieros y gastos bancarios	385.065	366.191
Otros	1.530.421	2.047.625
Total	1.922.710	2.581.587

Nota 57 - Otras fuentes de financiamiento - otros desembolsos por financiamiento

a) Otras fuentes de actividades de financiamiento

No existen otras fuentes de financiamiento.

b) Otros desembolsos de actividades de financiamiento

No existen otros desembolsos de actividades de financiamiento.

Nota 58 - Otros ingresos de inversión - otros desembolsos de inversión

a) Otros ingresos de actividades de inversión

No existen otros ingresos de actividades de inversión.

b) Otros desembolsos de actividades de inversión

Mutual no tiene otros desembolsos de actividades de inversión

MUTUAL DE SEGURIDAD C.CH.C.

Notas a los Estados Financieros
al 31 de Septiembre de 2017 y 2016

Nota 59 - Contingencias

a) Pasivos contingentes

La Mutual se encuentra involucrada en varios juicios y reclamaciones, derivados del curso normal de sus operaciones. Respecto de estos juicios una parte está cubierta por la Compañía de Seguros Orion, póliza de responsabilidad civil por malas prácticas médicas N°23309, con cobertura de UF50.000. Con respecto a la parte no cubierta los abogados y la Administración, no estiman efectos importantes en la situación financiera y resultado de Mutual.

b) Activos contingentes

Mutual no tiene activos contingentes.

Nota 60 Compromisos

Mutual tiene reflejados en sus estados financieros los compromisos adquiridos con sus acreedores y sus colaboradores.

Nota 61 - Combinaciones de negocios

Mutual no realizó operaciones de combinación de negocios durante los ejercicios 2017 y 2016.

MUTUAL DE SEGURIDAD C.CH.C.

Notas a los Estados Financieros
al 31 de Septiembre de 2017 y 2016 y Diciembre 2016

Nota 62 - Transacciones con partes relacionadas

Las transacciones que se detallan a continuación se realizaron con partes vinculadas:

a) Venta de bienes y prestación de servicios

Concepto	30-09-2017 M\$	31-12-2016 M\$
Venta de bienes:		
Inmobiliaria e Inversiones Clínica Arica S.A. y Filiales	-	-
Asociada:		
Clínica Puerto Montt S.A.	350	3.150
Clínica Regional Lircay S.A.	557	1.828
Clínica Los Coihues S.A.	78	182
Clínica Chillan S.A.	-	413
Mutual de Seguridad Capacitación S.A.	362	2.054
Soc. Hosp. Clínica Salud Integral S.A.	-	641
Numedin S.A.	-	231
Prestación de servicios:		
Mutual de Seguridad Asesorías S.A.	38.002	18.799
Servicio Comunicación Medica Mutual de Seguridad	536	-
Inmobiliaria e Inversiones Clínica Arica S.A. y Filiales	-	61.371
Servicio Medicos Mutual CChC SpA	1.461	93.234
Inmobiliaria Clínicas Regionales S.A.	6.199	18.553
Corp. del Bienestar del Personal de Mutual de Seguridad C.CH.C.	-	11.721
Dividendos por recibir:		
Servicio de Comunicación Médica S.A.	25.732	73.002
Servicio Médico Mutual de Seguridad S.A.	-	25.732
Red Salud S.A.	30.501	267.450
Clínica Iquique	-	-
Mutual de Seguridad Asesorías S.A.	-	147.829

Los bienes se venden sobre la base de las listas de precios vigentes aplicables a terceros no vinculados. Los servicios normalmente se negocian con las partes vinculadas a valores de mercado.

MUTUAL DE SEGURIDAD C.CH.C.

Notas a los Estados Financieros
al 31 de Septiembre de 2017 y 2016 y Diciembre 2016

Nota 62 - Transacciones con partes relacionadas (continuación)

b) Compra de bienes y servicios

Concepto	30-09-2017 M\$	31-12-2016 M\$
Compra de bienes:		
Mutual de Seguridad Asesorías S.A.	-	-
Servicio Médico Mutual CChC SpA	-	-
Servicio de Comunicaciones Médicas S.A.	-	-
Clínica Iquique S.A.	-	-
Corp.de Bienestar del Pers. Mutual de Seguridad C.CH.C.	-	-
Corp.de Benef.por Término de Contrato Pers Mutual De Seg.	-	-
Inmobiliaria e Inversiones Clínica Arica S.A.	-	2.276.191
Asociadas:		
Mutual de Capacitación S.A.	291.331	652.599
Nueva Mutuality Médica e Inmobiliaria Arica S.A.	6.496	66.151
Clínica Puerto Montt S.A.	358.343	473.285
Centro Médico Puerto Montt S.A.	54.202	157.168
Clínica Regional La Portada de Antofagasta SpA	448.426	659.130
Clínica Regional La Portada de Antofagasta Prestaciones Ambulatorios. S. A.	128.044	434.271
Clínica Regional Lircay S.A.	425.383	775.796
Centro Médico Lircay SpA	64.266	93.161
Clínica Valparaíso Prestaciones Hospitalarias S.A.		393.894
Centro Especialidades Médicas Atacama SpA	37.789	45.491
Centro de Especialidades Médicas Valparaíso SpA		175.023
Centro de Especialidades Médicas Clínica Arica S.A.		-
Centro Médico y Diagnóstico Atacama SpA	8.318	10.381
Clínica Los Andes S.A.	125.180	160.368
Clínica Chillán S.A.		158.131
Clinica Regional del Elqui S.A.	128.762	-
Laboratorio CMD SpA		-
Servicios Resonancia Magnética IV Región S.A.		-
Servicios Médico Imagenología Scanner IV Región S.A.		-
Sociedad Radiológica Los Andes S.A.	21.548	42.472
Laboratorio Clínico Cordillera S.A.	18.258	27.031
Resonancia Magnética Los Andes S.A.	8.920	14.739
Clínica los Coihues S.A.	-	-

MUTUAL DE SEGURIDAD C.CH.C.

Notas a los Estados Financieros
al 31 de Septiembre de 2017 y 2016 y Diciembre 2016

Nota 62 - Transacciones con partes relacionadas (continuación)

b) Compra de bienes y servicios (continuación)

Concepto	30-09-2017	31-12-2016
	M\$	M\$
Asociadas		
Clinica los Coihues S.A.	461.173	1.043.927
Centro de Espec. Médicas los Coihues SpA	222.314	414.078
Clínica Salud Integral S.A.	-	595.292
Centro de Espec. Médicas Integral S.A.	-	-
Clínica Atacama S.A.	165.176	221.086
Inversalud Centro Médico Atacama SpA	-	-
Hospital Clínico del Sur SpA	841.845	1.489.097
Centro de Espec. Médicas del Sur SpA	2.999	12.852
Imagenología HCS SpA	49.977	112.693
Clínica Magallanes S.A.	-	351.811
Centro Diagn. Avanzado Clínica Magallanes S.A.	-	77.169
Inmobiliaria Inversalud SpA	28.038	-
Centro especialidades Médica Clínica Arica S.A.	-	-
Sociedad Radiológica Chillán S.A.	-	37.456
Centro de Imagenología Clínica Arica S.A.	-	-
Prestación de servicios:	-	-
Mutual de Seguridad Asesorías S.A.	5.898.940	8.091.313
Prestaciones Médica Clínica Arica SpA	-	-
Clínica Iquique S.A.	-	212.754
Corp del Bienestar del Personal de Mutual de Seguridad C.CH.C.	17.928	-
Servicio de Comunicaciones Médicas S.A.	831.822	1.460.488
Servicio Médico Mutual CChC SpA	542.792	921.691

c) Compensaciones al personal directivo clave y administrador

Concepto	30-09-2017	31-12-2016
	M\$	M\$
Salarios	957.151	1.240.286
Honorarios de administradores	-	-
Correcciones de valor y beneficios no monetarios	-	-
Beneficios a corto plazo para los empleados	-	-
Beneficios post empleo	-	-
Otros beneficios a largo plazo	-	-
Beneficios por terminacion	-	-
Otros	-	-
Total remuneraciones recibidas por el personal clave	957.151	1.240.286

MUTUAL DE SEGURIDAD C.CH.C.

Notas a los Estados Financieros
al 31 de Septiembre de 2017 y 2016 y Diciembre 2016

Nota 62 - Transacciones con partes relacionadas (continuación)**d) Compra de bienes y servicios**

Los principales ejecutivos de Mutual, corresponde a los siguientes:

Cargo	N° de Ejecutivos
Directorio	6
Gerentes	9

e) Saldos al cierre derivados de ventas y compras de bienes y servicios

Concepto	30-09-2017	31-12-2016
	M\$	M\$
Cuentas por cobrar a entidades relacionadas	227.528	423.373
Parientes cercanos de la dominante última	-	-
Cuentas por pagar a entidades relacionadas	3.444.855	3.115.206
Dominante inmediata	-	-
Entidad controlada por el personal directivo clave	-	-

f) Préstamos a partes vinculadas

Préstamos a administradores, personal directivo y sus familiares	30-09-2017	31-12-2016
	M\$	M\$
Saldo inicial	-	-
Préstamos concedidos durante el ejercicio	-	-
Amortizaciones recibidas de prestamos	-	-
Intereses cargados	-	-
Intereses abonados	-	-
Saldo final	-	-
 Préstamos a asociadas	 30-09-2017	 31-12-2016
	M\$	M\$
Saldo inicial	138.000	-
Préstamos concedidos durante el ejercicio	55.870	2.280.015
Amortizaciones recibidas de prestamos	(77.510)	(2.142.015)
Intereses cargados	-	47.728
Intereses abonados	-	(47.728)
Saldo final	116.360	138.000

MUTUAL DE SEGURIDAD C.CH.C.

Notas a los Estados Financieros
al 31 de Septiembre de 2017 y 2016 y Diciembre 2016

Nota 62 - Transacciones con partes relacionadas (continuación)

f) Préstamos a partes vinculadas (continuación)

Préstamos totales a partes vinculadas	30-09-2017	31-12-2016
	M\$	M\$
Saldo inicial	138.000	-
Préstamos concedidos durante el ejercicio	55.870	2.280.015
Amortizaciones recibidas de prestamos	(77.510)	(2.142.015)
Intereses cargados	-	47.728
Intereses abonados	-	(47.728)
Saldo final	116.360	138.000

Nota 63 - Negocios conjuntos

Las participaciones en negocios conjuntos se integran por el método de participación. El grupo participa en las entidades controladas conjuntamente que se detallan a continuación:

Entidad Patrimonial	% de participación
Inmobiliaria Clínicas Regionales S.A.	50%

Información financiera resumida de negocios conjuntos

Al 30 de Septiembre de 2017	Suma de activos	Suma de pasivos
	M\$	M\$
Corrientes de negocios conjunto	32.178.688	22.893.956
No corrientes de negocios conjuntos	79.066.943	35.516.249
Total de negocios conjuntos	111.245.631	58.410.205
Suma de ingresos ordinarios de negocios	-	50.808.441
Suma de gastos de negocios conjuntos	-	(48.210.394)
Suma de la utilidad (perdida) neta de negocios conjuntos	-	2.598.047
Al 31 de Diciembre de 2016	Suma de activos	Suma de pasivos
	M\$	M\$
Corrientes de negocios conjunto	27.926.761	19.997.865
No corrientes de negocios conjuntos	75.887.341	33.397.776
Total de negocios conjuntos	103.814.102	53.395.641
Suma de ingresos ordinarios de negocios	-	76.809.820
Suma de gastos de negocios conjuntos	-	(78.306.935)
Suma de la utilidad (perdida) neta de negocios conjuntos	-	(1.497.115)

MUTUAL DE SEGURIDAD C.CH.C.

Notas a los Estados Financieros
al 31 de Septiembre de 2017 y 2016 y Diciembre 2016

Nota 64 - Sanciones

Corr.	Descripciones	Fecha de Resolución	N° de Resolución	Fecha de Notificación	Reclamada Judicialmente
<u>SEREMI</u>					
1	No implementación sistema de vigilancia accidentes con resultado de muerte o graves, Res. Ex. 450/2012	04-01-2016	165S2990	04-01-2016	SI
2	No poder evidenciar prestaciones otorgadas por Mutual en 2 casos fatales inspeccionados.	23-01-2017	178S111	03-02-2017	NO
3	Sumario sanitario por mal acopio de residuos.	28-12-2016	1643	17-01-2017	NO
4	Sumario sanitario por no informar a empresas adh.su riesgo a exposición a amoníaco.	15-11-2016	12003	02-01-2017	NO
5	Sumario por no implementación de norma técnica 142, sistema de vigilancia de accidente del trabajo	24-02-2017	865	08-05-2017	NO
6	Sumario por no contar con responsable técnico que cumpla todos los requisitos de formación, no se cuentan con registros de capacitaciones y número de prestaciones.	07-03-2017	975	08-05-2017	NO
7	No informar en forma inmediata a la autoridad sanitaria de la región metropolitana	09-03-2017	1613	04-04-2017	NO
8	Sumario por no notificar a la seremi de salud, del accidente laboral fatal.	12-07-2017	2460	21-07-2017	NO
9	Sumario sanitario por manejo de medicamentos vencidos	30-05-2017	2112	24-07-2017	NO
10	Sumario por detectarse deficiencias técnicas en las instalaciones	03-08-2017	7289	14-08-2017	NO
<u>SUSESO</u>					
1	Falta al Art. 55 de la Ley 16.355	03-03-2017	49	03-03-2017	NO
2	Falta al Art. 57 de la Ley 16.355	31-08-2017	272	04-09-2017	NO

MUTUAL DE SEGURIDAD C.CH.C.

Notas a los Estados Financieros
al 31 de Septiembre de 2017 y 2016 y Diciembre 2016

Corr.	Descripciones	Fecha de Resolución	N° de Resolución	Fecha de Notificación	Reclamada Judicialmente
<u>DIRECCION DEL TRABAJO</u>					
1	Multa faltas al Código del Trabajo, no consignar por escrito modificaciones al contrato de trabajo	05-12-2016	1766/16/040-1	05-12-2016	NO
2	Multa faltas al Código del Trabajo, no llevar correctamente registro asistencia y horas extraordinarias	05-12-2016	1766/16/040-1	05-12-2016	NO
3	No capacitar correctamente a trabajadores sobre el uso elementos de protección.	08-11-2016	1766/16/030-1	31-03-2017	SI
4	Multa por el no otorgamiento del beneficio de sala cuna	12-05-2017	33	18-05-2017	NO
5	Multa por no llevar correctamente el registro de asistencia	08-11-2016	020244480160241	15-05-2017	NO
6	Multa por distribuir la jornada laboral de 45 horas en más de 6 días	08-11-2016	020244480160242	15-05-2017	NO
7	Multa por exceder el máximo de 10 horas diarias de trabajo	08-11-2016	020244480160243	15-05-2017	NO
8	Multa por no reunir ningún antecedentes que acrediten corrección a las infracciones	08-11-2016	020244480160244	15-05-2017	NO
9	Multa dirección de trabajo	18-05-2017	3952	30-05-2017	NO
<u>SUPERINTENDENCIA DE SALUD</u>					
1	No dejar constancia sobre entrega de información por derecho a GES	03-02-2017	30	03-02-2017	SI
2	Incumplimiento en el deber de informar a través de la página electrónica habilitada para efectos de la intendencia de fondos y seguros previsionales de salud, quedando inmediatamente disponible en Fonasa o isapres.	19-05-2017	124	22-05-2017	NO
	Incumplimiento en las instrucciones impartidas por la Superintendencia relativas a la obligación de informar sobre el derecho a GES.	19-06-2017	158	20-06-2017	NO
3	Sumario sanitario por mal almacenamiento y distribución de medicamentos	07-09-2017	4255	25-09-2017	NO
<u>ENAP</u>					
1	Incumplimiento de bases administrativas de contrato de prestaciones	26-11-2016	1325/2016	02-01-2017	NO
<u>SERNAC</u>					
1	No disponibilizar públicamente aranceles de prestaciones médicas ofrecidas	12-01-2017	03-08-1900	24-04-2017	NO

MUTUAL DE SEGURIDAD C.CH.C.

Notas a los Estados Financieros
al 31 de Septiembre de 2017 y 2016 y Diciembre 2016

Nota 65 - Hechos posteriores

Entre el 30 de Septiembre de 2017 y a la fecha de emisión de los presentes estados Financieros, no han ocurrido hechos que pudieran tener efecto significativo en las cifras presentadas en ellos.

Hechos relevantes

02.05.2017: Informa como hecho relevante, que don Jorge Mandiola Delaigue, Gerente Corporativo de Asuntos Legales, ha dejado su cargo a contar del 30.04.2017.

En su reemplazo y a contar de hoy 02.05.2017, asume ese cargo don Felipe Bunster Echenique.

02.05.2017: Informa como Hecho Relevante, que con fecha 27.04.2017, nuestro Directorio fue informado del pago efectuado por Isapre Masvida a la Sociedad Red Clínicas Regionales S.A., el 26.04.2017, por concepto de convenios de prestaciones médicas, por un monto de \$247.952.799.

12.05.2017: Informa como Hecho Relevante, que con esta fecha Mutual presentó demanda en juicio ordinario, en contra de ISAPRE Masvida por un monto total de \$509.947.110, por concepto de facturas no pagadas.

26.05.2017: Informa como Hecho Relevante, que con fecha 25.05.2017 Mutual ha sido notificada de demanda de indemnización de perjuicios por responsabilidad civil extracontractual, presentada en su contra, ante el 16° Juzgado Civil de Santiago, por un monto total de \$696.240.000.

30.05.2017: Informa como Hecho Relevante, que con fecha 29.05.2017, Mutual inició gestión preparatoria de la vía ejecutiva en contra de ISAPRE Masvida por un monto total de \$117.429.009, por concepto de facturas no pagadas.

31.05.2017: Informa como Hecho Relevante, demanda de indemnización de perjuicios por responsabilidad civil contractual, presentada por la empresa LATAM en contra de Mutual, por un monto total de \$340.000.000.

26.07.2017: Informa como hecho relevante, la incorporación al Directorio a contar del 26.07.17, de don Rodrigo Torres Biscak como director suplente en representación de los trabajadores afiliados, conforme a lo establecido en el artículo 38 de nuestros Estatutos.

02.08.2017: Informa como hecho relevante, que con fecha 02.08.2017 Mutual ha sido notificada de demanda de indemnización de perjuicios por responsabilidad civil extracontractual, presentada en su contra, ante el 1° Juzgado Civil de Talcahuano, por un monto total de \$295.000.000.

MUTUAL DE SEGURIDAD C.CH.C.

Notas a los Estados Financieros
al 31 de Septiembre de 2017 y 2016 y Diciembre 2016

Hechos relevantes (continuación)

31.08.2017: Informa como hecho relevante, que con fecha 30.08.2017 Mutual presentó demanda en juicio ordinario, en contra del Instituto de Seguridad Laboral por un monto total de \$539.305.391, por concepto de facturas no pagadas.

27.09.2017: Informa como hecho relevante, debilidades de control interno en la recaudación, contabilización y uso de efectivo detectadas en Clínica Inversalud La Portada de Antofagasta S.A., perteneciente a la Red de Clínicas Regionales

MUTUAL DE SEGURIDAD C.CH.C.

Notas a los Estados Financieros
al 31 de Septiembre de 2017 y 2016 y Diciembre 2016

Análisis Razonado de los Estados Financieros

Se presenta cuadro con los principales indicadores financieros comparativos al 30 de Septiembre de 2017 y 31 de Diciembre de 2016.

Indicadores Financieros			30-09-2017	30-12-2016
Liquidez	Prueba ácida	Act. corrientes menos inventario	2,30	2,15
		Pasivos corrientes		
	Liquidez	Activo corrientes	2,33	2,18
		Pasivo corrientes		
Solvencia	Total activos	1,91	1,91	
	Total pasivos			
Endeudamiento	Razón de endeudamiento	Total pasivo exigible	1,10	1,10
		Patrimonio		
	Proporción de la deuda	Pasivo corriente	0,24	0,24
		Total pasivo exigible		
Rentabilidad	ROA	Pasivo no corriente	0,76	0,76
		Total pasivo exigible		
	ROE	Utilidad	2,5%	2,4%
		Total activos		
	Utilidad	5,27%	5,11%	
	Patrimonio			

Gasto promedio por trabajador cotizante: El crecimiento promedio de la cartera de trabajadores fue menor al crecimiento promedio de los gastos operacionales (3,1% v/s 5,7% respectivamente). Se produce un aumento de los gastos asociados a médicos y hospitalarios, gastos por beneficios económicos, esto dado por el aumento de la cartera y otorgamiento de beneficios económicos.

Trabajadores promedio: en 12 meses (Sep 16 – Sep 17) la cartera se incrementó 3,1% lo que se traduce en un aumento de 60.730 trabajadores. El aumento de trabajadores ha mantenido un crecimiento constante en tendencia con respecto a meses anteriores.

Efecto ingreso: se tiene un 4,9% (+MM\$11.411) más de ingresos operacionales respecto al mismo periodo Septiembre 16 – Septiembre 17 y 2,6% sobre ppto. 2017 (+MM\$6.080), dado por el crecimiento de la Cartera Mutua.

Efecto gasto: se tiene un 5,7% (+MM\$12.820) más de gastos operacionales respecto al mismo periodo Septiembre 16- Septiembre 17 y 2,2% sobre ppto. 2017 (+MM\$5.087), dado por:

- Aumento en gastos médicos curativos.
- Aumento en otorgamiento de beneficios económicos.

DECLARACION DE RESPONSABILIDAD

Estados Financieros al 30 de Septiembre de 2017 y Diciembre 2016

Razón Social : **Mutual de Seguridad C.Ch.C.**
 RUT : **70.285.100-9**

En cumplimiento de lo dispuesto por la Superintendencia de Seguridad Social, los abajo firmantes, en su carácter de directores que representan la mayoría requerida por los estatutos sociales para la adopción de acuerdos y el Gerente General, declaran bajo juramento con fecha 25 de Octubre de 2017, que han tomado conocimiento y aprobado la información sobre los estados financieros de Mutual de Seguridad C.Ch.C al 30 de Septiembre de 2017 y se hacen responsables de su veracidad.

CONSOLIDADO (X) INDIVIDUAL (X)

Estados de Situación Financiera Clasificado

Estado de Resultado Integral









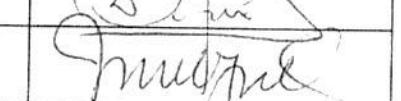
Estado de Cambios en el Patrimonio Neto

Estado de Flujo de efectivo Directo

Notas Explicativas a los Estados Financieros

Hechos Relevantes

Análisis Razonado de los Estados Financieros

RUT	Nombre	Cargo	Firma
5.816.225-6	LORENZO CONSTANS GORRI	PRESIDENTE	
5.616.237-2	MANUEL ANTONIO ERRAZURIZ RUIZ-TAGLE	DIRECTOR EMPRESARIAL	
6.334.547-4	LEONARDO DANERI JONES	DIRECTOR EMPRESARIAL	
9.122.101-2	GUILLERMO VARGAS PEREZ	DIRECTOR LABORAL	
13.903.692-1	FRANCISCO DOSQUE CONCHA	DIRECTOR LABORAL	
8.632.497-0	ROBERTO PÉREZ SERPA	DIRECTOR LABORAL	
12.523.455-0	CRISTIAN MORAGA TORRES	GERENTE GENERAL	
14.047.787-7	NICOLAS DUPRE GRAIDE	GERENTE DE ADMINISTRACIÓN Y FINANZAS	
9.520.200-4	ROSA MOYA MUÑOZ	CONTADOR GENERAL	

Santiago, 25 de octubre de 2017.